

ANEXOS DOCUMENTALES

ANEXO I

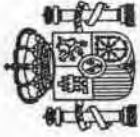


**ZACARÍAS SALAS GRAJERA, SUBDIRECTOR GENERAL DE GESTIÓN
CONTABLE EN LA INTERVENCIÓN GENERAL DE LA ADMINISTRACIÓN DEL
ESTADO**

CERTIFICA:

Que según consultas efectuadas en el Sistema de Información Contable de la Administración General del Estado, la recaudación líquida aplicada al Presupuesto de Ingresos del Estado durante el período 1 de enero de 2004 a 31 de diciembre de 2004, ambos inclusive, es la que se detalla en el cuadro adjunto.

Y para que conste a los efectos oportunos, expido la presente certificación, en Madrid a quince de junio de dos mil seis.



RECAUDACIÓN LÍQUIDA CAPÍTULOS 1 Y 2 PRESUPUESTO DE INGRESOS DEL ESTADO

Periodo de 01-01-04 a 31-12-04

	(1) Recaudación líquida previa al pago a CC.AA. Y CC.LL.	(2) Pagos efectuados a CC.AA.	(3) Pagos efectuados a CC.LL.	(4)=(1)-(2) Recaudación líquida minorada por pagos a CC.AA.	(5)=(1)-(2)-(3) Recaudación líquida minorada por pagos a CC.AA. Y CC.LL.
Conceptos					
100 Impuesto s/ la Renta de las Personas Físicas	47.722.450.680,91	16.677.884.836,12	632.369.916,15	31.044.565.844,79	30.412.195.928,64
101.01 Impuestos s/ Sociedades	26.019.920.812,53			26.019.920.812,53	26.019.920.812,53
101.02 Cárton s/ Investigación y Explotación de Hidrocarburos	832.537,19			832.537,19	832.537,19
101.03 Gravamen Rva. Revalorización R.D.L.7/1998P. Sociedades	4.162.786,95			4.162.786,95	4.162.786,95
102.00 Impuesto s/ La Renta de no Residentes	1.395.414.476,95			1.395.414.476,95	1.395.414.476,95
113 Gravamen Rva. Revalorización R.D.L.7/1998P. Físicas	0,00				
119.00 Imppto General s/ Sucesiones y Donaciones	13.693.348,90			13.693.348,90	13.693.348,90
119.01 Imppto. s/ el Patrimonio	30.370.924,10			30.370.924,10	30.370.924,10
120 Cotizaciones de los regímenes especiales de funcionarios	815.941.299,86			815.941.299,86	815.941.299,86
190 Impuestos Extinguidos	-36.915,19			-36.915,19	-36.915,19
	76.002.749.952,20	16.677.884.836,12	632.369.916,15	59.324.865.116,08	58.692.495.199,93
210 Impuesto s/ el Valor Añadido	44.507.353.176,79	14.928.620.440,01	455.185.902,57	29.578.732.736,78	29.123.546.834,21
210.01 Importaciones	12.669.177.473,89			12.669.177.473,89	12.669.177.473,89
220 Operaciones Interiores	31.838.175.702,90	14.928.620.440,01	455.185.902,57	16.909.555.262,89	16.454.369.360,32
220.01 Impuesto s/ s/consumos específicos	17.513.703.046,62	7.572.530.416,85	190.198.916,90	9.941.172.629,77	9.750.973.712,87
220.02 Alcohol y Bebidas Derivadas	842.337.654,68	365.211.040,00	9.308.350,15	477.126.614,68	467.818.264,53
220.03 Cerveza	233.244.040,60	95.095.040,00	2.468.112,27	138.149.000,60	135.680.888,33
220.04 Labores del Tabaco	5.487.043.525,54	2.223.541.200,01	64.200.884,71	3.263.502.325,53	3.199.301.440,82
220.05 Hidrocarburos	10.122.792.783,60	4.059.181.720,00	113.994.310,03	6.063.611.063,60	5.949.616.753,57
220.06 Determinados medios de Transporte	934.727,59		227.259,74	934.727,59	934.727,59
220.07 Productos Intermedios	18.336.562,65	7.749.039,99		10.587.522,66	10.360.262,92
230 Impuesto s/ la Electricidad	809.013.751,96	821.752.376,85		-12.738.624,89	-12.738.624,89
231 Derechos de Aduana y exac.de efecto equivalente	1.153.785.651,12			1.153.785.651,12	1.153.785.651,12
280 Exacciones reguladoras y otros gravámenes agrícolas	77.519.082,86			77.519.082,86	77.519.082,86
281 Cotización producción y almacenamiento de azúcar isoglucosa	20.316.628,22			20.316.628,22	20.316.628,22
282 Impuesto s/ las primas de seguros	1.233.149.015,37			1.233.149.015,37	1.233.149.015,37
283 Impuesto s/ Transmisiones Patrimoniales Intervivos	6.801.612,16			6.801.612,16	6.801.612,16
289 Impuesto s/ Actos Jurídicos Documentados	620.366,11			620.366,11	620.366,11
290 Otros Impuestos indirectos	1.583.748,09			1.583.748,09	1.583.748,09
	-604.530,60			-604.530,60	-604.530,60
	64.514.227.796,74	22.501.150.856,86	645.394.819,47	42.013.076.939,88	41.367.692.120,41
TOTAL CAPÍTULO 1	140.516.977.748,94	39.179.035.692,98	1.277.754.735,62	101.337.942.055,96	100.060.187.320,34
TOTAL CAPÍTULO 2					
TOTAL CAPÍTULO 1 Y 2					






**ZACARÍAS SALAS GRAJERA, SUBDIRECTOR GENERAL DE GESTIÓN
CONTABLE EN LA INTERVENCIÓN GENERAL DE LA ADMINISTRACIÓN DEL
ESTADO**

CERTIFICA:

Que según consultas efectuadas en el Sistema de Información Contable de la Administración General del Estado, la recaudación líquida aplicada al Presupuesto de Ingresos del Estado durante el período 1 de enero a 31 de diciembre de 2006, ambos inclusive, es la que se detalla en el cuadro adjunto.

Y para que conste a los efectos oportunos, expido la presente certificación, en Madrid a once de abril de dos mil siete.



RECAUDACIÓN LÍQUIDA CAPÍTULO 1 Y 2 PRESUPUESTO DE INGRESOS DEL ESTADO

Periodo de 01-01-06 a 31-12-06

Codigo	Conceptos	Recaudación líquida previa al pago a CC.AA. Y CC.LL. (1)	Pagos efectuados a CC.AA (2)	Pagos efectuados a CC.LL. (3)	Recaudación líquida minorada por pagos a CC.AA. (4) = (1) - (2)	Recaudación líquida minorada por pagos a CC.AA. Y CC.LL. (5) = (1) - (2) - (3)
100	Impuesto s/ la Renta de las Personas Físicas	62.813.624.217,12	20.135.299.300,00	565.988.919,28	42.678.324.917,12	42.112.335.997,84
101.00	Impuesto s/Sociedades	37.207.618.243,51			37.207.618.243,51	37.207.618.243,51
101.02	Canon s/Investigación y Explotación de Hidrocarburos	1.120.997,51			1.120.997,51	1.120.997,51
101.03	Gravamen Rva.Revalorización R.D.L. 7/1996P. Sociedades	66.870,71			66.870,71	66.870,71
102.00	Impuesto s/ La Renta de no Residentes	1.497.529.302,48			1.497.529.302,48	1.497.529.302,48
113	Gravamen Rva.Revalorización R.D.L. 7/1996P. Físicas	0,00				0,00
119.00	Impcto General s/ Sucesiones y Donaciones	34.723.386,68			34.723.386,68	34.723.386,68
119.01	Impcto. s/ el Patrimonio	41.078.007,83			41.078.007,83	41.078.007,83
120	Cotizaciones de los regimenes especiales de funcionarios	897.624.408,74			897.624.408,74	897.624.408,74
190	Impuestos Extinguidos	91.842,80			91.842,80	91.842,80
TOTAL CAPITULO 1		102.493.477.277,38	20.135.299.300,00	565.988.919,28	82.358.177.977,38	81.792.189.058,10
200	Impuesto s/ el Valor Añadido	54.652.227.643,18	18.037.151.160,02	602.210.792,79	36.615.076.483,16	36.012.865.690,37
210.00	Importaciones	8.646.879.786,35			8.646.879.786,35	8.646.879.786,35
210.01	Operaciones Interiores	46.005.347.856,83	18.037.151.160,02	602.210.792,79	27.968.196.696,81	27.365.985.904,02
220	Impuesto s/ s/consumos específicos	18.602.730.195,01	8.173.577.305,86	258.180.134,65	10.429.152.889,15	10.170.972.754,50
220.00	Alcohol y Bebidas Derivadas	914.440.471,08	379.612.090,01	11.868.803,89	534.828.381,07	522.959.577,18
220.01	Cerveza	279.454.031,40	111.819.579,99	3.452.568,64	167.634.451,41	164.181.882,77
220.03	Labores del Tabaco	5.999.572.707,87	2.465.121.029,99	105.537.354,86	3.534.451.677,88	3.428.914.323,02
220.04	Hidrocarburos	10.413.783.907,80	4.261.581.089,99	137.082.635,82	6.152.202.817,81	6.015.120.181,99
220.05	Determinados medios de Transporte	1.470.172,09			1.470.172,09	1.470.172,09
220.06	Productos Intermedios	20.645.945,68	7.624.710,00	238.771,44	13.021.235,68	12.782.464,24
220.07	Impuesto s/ la Electricidad	973.362.959,09	947.818.805,88		25.544.153,21	25.544.153,21
230	Derechos de Aduana y exac.de efecto equivalente	1.536.289.935,47			1.536.289.935,47	1.536.289.935,47
231	Exacciones reguladoras y otros gravámenes agrícolas	59.104.748,77			59.104.748,77	59.104.748,77
280	Cotización producción y almacenamiento de azucar isoglucosa	7.916.333,44			7.916.333,44	7.916.333,44
281	Impuesto s/ las primas de seguros	1.387.055.749,18			1.387.055.749,18	1.387.055.749,18
282	Impuesto s/ Transmisiones Patrimoniales Intervivos	10.423.651,49			10.423.651,49	10.423.651,49
283	Impuesto s/ Actos Jurídicos Documentados	1.016.216,60			1.016.216,60	1.016.216,60
289	Otros Impuestos Indirectos	2.566.908,03			2.566.908,03	2.566.908,03
290	Impuestos y otras exacciones extinguidas	3.027.674,30			3.027.674,30	3.027.674,30
TOTAL CAPITULO 2		76.262.359.055,47	26.210.728.465,88	860.390.927,44	50.051.630.589,59	49.191.239.662,15
TOTAL CAPITULO 1 Y 2		178.755.836.332,85	46.346.027.765,88	1.426.379.846,72	132.409.808.566,97	130.983.428.720,25



ANEXO II



SANTIAGO SEGARRA TORMO, Director del Departamento de Informática Tributaria de la A.E.A.T. CERTIFICA que los importes expresados en euros, de las columnas: (1) Cuota Líquida IRPF-2006, (2) Cuota Líquida Declaraciones Extemporáneas presentadas en 2006, (3) Recaudación Actas IRPF en 2006, (4) Otras Liquidaciones IRPF en 2006 y (5) Devolución Ingresos Indevidos IRPF en 2006, son los que a continuación se detallan:

CUOTA LÍQUIDA MÁS INDI ESTATAL IRPF 2006					
Municipio	Cuota Líquida IRPF-2006 (1)	Cuota Líquida Declaraciones Extemporáneas presentadas en 2006 (2)	Recaudación Actas I.R.P.F. 2006 (3)	Otras Liquidaciones I.R.P.F.-2006 (4)	Devolución Ingresos Indevidos I.R.P.F. 2006 (5)
ALBACETE	149.280.830,75	337.844,46	125.809,80	589.192,20	26.670,91
ALACANT-ALICANTE	309.214.505,83	268.466,12	620.613,63	1.193.222,82	39.418,10
ELCHE	110.869.073,88	204.237,13	169.615,14	457.917,77	11.280,09
TORREVEJIA	34.466.834,14	57.798,09	22.595,94	373.740,76	2.978,62
ORIHUELA	38.289.634,58	53.450,50	29.445,50	329.397,10	4.235,86
ALMERIA	155.351.786,66	263.769,04	1.004.749,14	1.953.349,32	37.858,72
EJIDO (EL)	35.754.504,22	69.496,17	107.156,84	496.132,43	9.573,90
AVILA	59.504.041,35	48.234,91	78.755,69	440.822,88	75.757,56
BADAJOS	123.149.451,28	136.524,85	259.787,98	735.699,22	10.808,41
MÉRIDA	39.971.800,55	14.466,20	48.359,64	215.015,52	13.406,73
PALMA DE MALLORCA	426.672.333,13	615.603,20	1.677.524,66	1.648.659,30	43.082,76
BADALONA	170.450.662,39	127.128,65	156.249,72	1.049.183,77	15.462,68
BARCELONA	2.980.747.935,30	2.704.473,17	14.042.831,73	10.538.145,47	1.859.165,45
CORNELLÀ DE LLOBREGAT	64.968.678,05	69.303,90	110.853,64	359.800,28	4.611,07
HOSPITALET DE LLOBREGAT (L)	176.730.284,18	123.734,86	254.601,19	1.427.832,82	31.026,43
MATARÓ	95.000.134,09	152.467,93	441.754,40	568.967,71	19.931,92
SABADELL	213.816.329,68	446.137,01	867.920,64	1.208.292,16	19.691,55
SANT BOI DE LLOBREGAT	67.550.143,06	59.699,95	280.793,09	444.810,99	6.584,67



SANTIAGO SEGARRA TORMO, Director del Departamento de Informática Tributaria de la A.E.A.T. CERTIFICA que los importes expresados en euros, de las columnas: (1) Cuota Líquida IRPF-2006, (2) Cuota Líquida Declaraciones Extemporáneas presentadas en 2006, (3) Recaudación Actas IRPF en 2006, (4) Otras Liquidaciones IRPF en 2006 y (5) Devolución Ingresos Indevidos IRPF en 2006, son los que a continuación se detallan:

Municipio	Cuota Líquida IRPF-2006 (1)	Cuota Líquida Declaraciones Extemporáneas presentadas en 2006 (2)	Recaudación Actas I.R.P.F. 2006 (3)	Otras Liquidaciones I.R.P.F.-2006 (4)	Devolución Ingresos Indevidos I.R.P.F. 2006 (5)
SANTA COLOMA DE GRAMENET	68.117.955,28	91.758,81	150.934,65	605.785,26	5.366,83
TERRASSA	205.803.589,50	157.080,61	497.556,61	1.183.980,14	24.105,97
BURGOS	208.403.849,80	228.660,38	763.481,09	735.078,73	92.852,07
CACERES	96.268.094,85	66.128,01	290.913,87	434.196,86	12.156,03
ALGECIRAS	89.097.798,65	213.723,38	56.272,46	1.050.909,93	34.732,80
CADIZ	106.548.164,15	158.969,61	69.134,19	585.525,31	23.583,49
JEREZ DE LA FRONTERA	126.923.685,13	267.272,07	1.185.191,31	766.232,72	143.846,72
PUERTO DE SANTA MARÍA (EL)	70.332.980,88	129.349,62	210.609,01	381.862,37	4.217,34
SAN FERNANDO	54.565.370,22	69.679,32	83.961,77	378.246,44	7.082,90
CASTELLON DE LA PLANA	213.045.565,50	217.848,22	1.453.419,21	904.600,27	213.340,22
CIUDAD REAL	87.176.690,46	92.786,48	106.615,77	599.785,68	12.844,17
CORDOBA	286.434.336,17	243.861,65	1.158.906,93	1.515.327,05	34.169,14
CORUÑA A	311.566.326,39	504.950,32	1.509.855,12	1.262.843,81	266.148,33
FERROL	62.965.976,61	54.508,11	129.406,79	290.742,49	5.194,16
SANTIAGO DE COMPOSTELA	111.401.553,33	210.484,06	482.622,80	553.441,96	33.812,42
CUENCA	51.144.078,99	63.110,40	63.307,21	239.098,65	11.186,62
GIRONA	137.668.377,73	79.797,67	311.678,79	454.618,99	16.307,88
GRANADA	274.396.920,95	351.069,69	657.668,61	1.523.036,11	51.140,66
GUADALAJARA	106.465.248,16	454.711,56	92.366,61	546.528,27	13.056,87



SANTIAGO SEGARRA TORMO, Director del Departamento de Informática Tributaria de la A.E.A.T. CERTIFICA que los importes expresados en euros, de las columnas: (1) Cuota Líquida IRPF-2006, (2) Cuota Líquida Declaraciones Extemporáneas presentadas en 2006, (3) Recaudación Actas IRPF en 2006, (4) Otras Liquidaciones IRPF en 2006 y (5) Devolución Ingresos Indevidos IRPF en 2006, son los que a continuación se detallan:

CUOTA LÍQUIDA MÁS INDI ESTATAL IRPF 2006					
Municipio	Cuota Líquida IRPF-2006 (1)	Cuota Líquida Declaraciones Extemporáneas presentadas en 2006 (2)	Recaudación Actas I.R.P.F. 2006 (3)	Otras Liquidaciones I.R.P.F.-2006 (4)	Devolución Ingresos Indevidos I.R.P.F. 2006 (5)
HUELVA	116.535.739,32	238.591,83	559.966,37	919.650,98	38.431,30
HUESCA	63.452.033,90	96.890,05	230.520,05	161.145,55	2.962,68
JAEN	108.655.079,84	125.144,40	762.426,08	635.657,69	37.122,93
LEON	155.758.686,60	55.192,19	246.580,19	540.002,64	26.305,28
LLEIDA	153.123.573,40	69.609,87	160.455,04	758.935,93	26.281,11
LOGROÑO	181.881.149,38	200.876,31	590.610,55	904.577,36	11.933,42
LUGO	89.004.868,35	82.825,93	808.418,19	299.626,86	15.764,70
ALCALÁ DE HENARES	184.345.012,83	208.979,45	109.350,93	613.512,35	15.387,08
ALCOBENDAS	293.395.192,12	234.625,20	874.507,83	969.000,64	93.809,55
ALCORCÓN	160.940.579,69	382.766,27	124.526,74	693.777,78	10.762,16
COSLADA	75.706.448,58	143.849,93	76.580,21	206.052,66	3.505,33
FUENLABRADA	113.923.374,84	231.285,02	152.006,10	862.869,52	17.568,59
GETAFE	149.377.103,77	196.534,05	383.291,38	711.776,43	11.025,85
LEGANÉS	143.863.350,93	243.071,47	228.129,37	865.310,18	29.747,51
MADRID	5.861.489.815,26	9.025.519,42	12.368.791,92	20.044.809,23	1.594.924,53
MÓSTOLES	148.372.675,06	204.680,71	70.997,29	1.023.656,50	13.466,26
PARLA	50.575.238,76	145.251,61	70.542,19	384.988,81	1.375,24
POZUELO DE ALARCÓN	352.433.310,65	390.415,68	501.762,30	624.874,79	31.537,66
ROZAS DE MADRID (LAS)	260.500.851,87	352.078,35	732.807,23	507.283,49	73.068,05



SANTIAGO SEGARRA TORMO, Director del Departamento de Informática Tributaria de la A.E.A.T. CERTIFICA que los importes expresados en euros, de las columnas: (1) Cuota Líquida IRPF-2006, (2) Cuota Líquida Declaraciones Extemporáneas presentadas en 2006, (3) Recaudación Actas IRPF en 2006, (4) Otras Liquidaciones IRPF en 2006 y (5) Devolución Ingresos Indevidos IRPF en 2006, son los que a continuación se detallan:

CUOTA LÍQUIDA MÁS INDI ESTATAL IRPF 2006					
Municipio	Cuota Líquida IRPF-2006 (1)	Cuota Líquida Declaraciones Extemporáneas presentadas en 2006 (2)	Recaudación Actas I.R.P.F. 2006 (3)	Otras Liquidaciones I.R.P.F.-2006 (4)	Devolución Ingresos Indevidos I.R.P.F. 2006 (5)
TORREJÓN DE ARDOZ	85.645.718,95	198.194,78	19.056,39	233.009,00	930,61
MALAGA	437.822.396,60	516.726,71	912.009,29	2.762.677,05	213.896,84
MARBELLA	110.066.756,45	1.243.456,90	589.846,82	729.654,67	30.653,34
CARTAGENA	153.626.983,35	299.648,70	356.299,50	592.470,04	7.915,31
LORCA	45.190.767,15	130.362,54	79.458,62	372.222,53	26.005,40
MURCIA	416.398.778,72	382.598,43	298.818,50	1.679.008,78	95.940,76
OURENSE	98.924.339,36	103.510,34	376.314,89	496.942,94	5.478,27
AVILÉS	73.561.808,34	72.742,53	115.109,61	345.399,42	21.556,99
GIJON	282.003.180,62	307.895,05	1.043.066,51	1.104.759,76	47.907,09
OVIEDO	290.020.529,57	139.094,36	662.787,12	971.788,98	63.176,07
PALENCIA	78.504.947,95	119.344,71	833.446,10	329.756,36	19.811,12
PALMAS DE GRAN CANARIA (LAS)	349.640.273,29	933.353,92	995.631,95	1.430.004,13	613.689,78
TELDE	54.356.601,00	286.396,76	259.866,13	335.484,35	24.289,72
PONTEVEDRA	79.380.492,17	148.750,75	85.228,14	362.912,04	26.724,52
VIGO	283.463.286,52	532.895,35	732.089,48	1.345.125,96	54.644,60
SALAMANCA	163.737.965,18	120.716,44	1.785.432,47	717.774,65	32.541,77
SAN CRISTÓBAL DE LA LAGUNA	102.789.682,71	242.254,78	152.006,31	415.543,96	28.718,67
SANTA CRUZ DE TENERIFE	201.669.930,27	555.450,61	1.266.780,98	1.126.832,91	251.470,44
SANTANDER	220.941.595,74	470.763,00	782.205,66	889.605,56	19.342,30



SANTIAGO SEGARRA TORMO, Director del Departamento de Informática Tributaria de la A.E.A.T. CERTIFICA que los importes expresados en euros, de las columnas: (1) Cuota Líquida IRPF-2006, (2) Cuota Líquida Declaraciones Extemporáneas presentadas en 2006, (3) Recaudación Actas IRPF en 2006, (4) Otras Liquidaciones IRPF en 2006 y (5) Devolución Ingresos Indevidos IRPF en 2006, son los que a continuación se detallan:

CUOTA LÍQUIDA MÁS INDI ESTATAL IRPF 2006					
Municipio	Cuota Líquida IRPF-2006 (1)	Cuota Líquida Declaraciones Extemporáneas presentadas en 2006 (2)	Recaudación Actas I.R.P.F. 2006 (3)	Otras Liquidaciones I.R.P.F.-2006 (4)	Devolución Ingresos Indevidos I.R.P.F. 2006 (5)
SEGOVIA	57.764.052,17	71.733,89	529.519,84	242.371,90	2.413,25
DOS HERMANAS	81.508.174,49	104.209,12	84.775,98	284.110,40	3.673,93
SEVILLA	752.445.886,24	695.431,18	11.047.313,91	2.645.760,52	236.280,08
SORIA	43.926.325,98	82.641,56	118.883,18	141.597,44	175,99
REUS	100.853.369,14	101.199,53	141.269,43	772.952,33	86.173,22
TARRAGONA	167.509.738,80	267.776,59	252.696,46	655.467,66	19.351,03
TERUEL	40.475.423,56	16.734,29	71.562,09	201.868,36	15.828,03
TALAVERA DE LA REINA	50.419.444,05	69.392,01	658.822,22	410.393,54	3.697,54
TOLEDO	118.778.474,27	67.253,97	150.387,50	609.418,96	28.414,46
VALENCIA	1.053.097.011,18	755.024,06	5.703.604,70	4.631.045,56	660.772,28
GANDIA	62.869.889,53	86.698,35	195.792,97	629.695,35	2.838,60
TORRENT	58.621.482,69	71.924,01	114.467,00	587.201,15	98.707,62
VALLADOLID	378.771.966,14	452.037,81	2.323.857,06	1.788.974,33	111.095,93
ZAMORA	60.846.724,98	52.487,55	480.238,24	294.275,28	11.541,72
ZARAGOZA	879.655.273,78	639.075,27	5.019.216,37	2.995.668,46	464.633,88

Y para que conste, firmo el presente certificado en Madrid a veinticuatro de abril de dos mil ocho.



SANTIAGO SEGARRA TORMO, Director del Departamento de Informática Tributaria de la A.E.A.T. **CERTIFICA** que los importes expresados en euros, del cuadro "RETENCIONES 67% NO OBLIGADOS NO DECLARANTES, CORRESPONDIENTES AL EJERCICIO 2006", son los que a continuación se detallan:

Retenciones	
No obligados no declarantes 2006	
Con rentas totales superiores a 6010.12 €	
Municipio	Total Retenciones Devengo 2006 el 67%
ALBACETE	7.342.392
ALACANT-ALICANTE	12.797.137
ELCHE	6.967.143
TORREVIEJA	2.595.985
ORIHUELA	2.668.589
ALMERIA	7.275.614
EJIDO (EL)	1.679.746
AVILA	2.253.498
BADAJOS	4.258.225
MÉRIDA	1.559.430
PALMA DE MALLORCA	20.528.308
BADALONA	14.079.347
BARCELONA	106.683.617
CORNELLÀ DE LLOBREGAT	5.191.504
HOSPITALET DE LLOBREGAT (L')	17.838.966
MATARÓ	6.913.403
SABADELL	12.065.493
SANT BOI DE LLOBREGAT	5.122.297
SANTA COLOMA DE GRAMENET	7.848.571
TERRASSA	12.253.525
BURGOS	8.846.447
CACERES	2.903.845
ALGECIRAS	3.845.524
CADIZ	5.665.332
JEREZ DE LA FRONTERA	5.652.442
PUERTO DE SANTA MARÍA (EL)	2.293.176
SAN FERNANDO	3.236.626
CASTELLON DE LA PLANA	7.394.886
CIUDAD REAL	2.945.052
CORDOBA	12.601.628
CORUÑA A	13.233.321
FERROL	4.017.703
SANTIAGO DE COMPOSTELA	5.386.829
CUENCA	2.142.854
GIRONA	5.341.359
GRANADA	10.330.228
GUADALAJARA	3.783.262
HUELVA	5.579.640
HUESCA	2.786.068
JAEN	4.126.284
LEON	6.531.205



SANTIAGO SEGARRA TORMO, Director del Departamento de Informática Tributaria de la A.E.A.T. **CERTIFICA** que los importes expresados en euros, del cuadro **"RETENCIONES 67% NO OBLIGADOS NO DECLARANTES, CORRESPONDIENTES AL EJERCICIO 2006"**, son los que a continuación se detallan:

Retenciones	
No obligados no declarantes 2006	
Con rentas totales superiores a 6010.12 €	
Municipio	Total Retenciones Devengo 2006 el 67%
LLEIDA	6.374.396
LOGROÑO	6.848.915
LUGO	4.598.185
ALCALÁ DE HENARES	10.289.251
ALCOBENDAS	5.217.174
ALCORCÓN	9.228.090
COSLADA	4.879.831
FUENLABRADA	10.506.633
GETAFE	8.036.587
LEGANÉS	10.624.780
MADRID	180.764.646
MÓSTOLES	12.243.498
PARLA	4.771.565
POZUELO DE ALARCÓN	2.504.422
ROZAS DE MADRID (LAS)	2.338.056
TORREJÓN DE ARDOZ	5.998.912
MALAGA	23.252.702
MARBELLA	6.541.005
CARTAGENA	7.745.163
LORCA	2.751.284
MURCIA	16.138.395
OURENSE	5.829.378
AVILÉS	3.709.496
GIJON	12.193.313
OVIEDO	10.194.007
PALENCIA	3.371.533
PALMAS DE GRAN CANARIA (LAS)	17.492.280
TELDE	4.546.223
PONTEVEDRA	4.082.233
VIGO	16.710.345
SALAMANCA	7.048.678
SAN CRISTÓBAL DE LA LAGUNA	7.367.680
SANTA CRUZ DE TENERIFE	10.499.383
SANTANDER	9.792.393
SEGOVIA	2.894.542
DOS HERMANAS	3.769.840
SEVILLA	29.568.917
SORIA	2.182.543
REUS	5.125.061
TARRAGONA	6.386.262
TERUEL	1.915.453



SANTIAGO SEGARRA TORMO, Director del Departamento de Informática Tributaria de la A.E.A.T. **CERTIFICA** que los importes expresados en euros, del cuadro "RETENCIONES 67% NO OBLIGADOS NO DECLARANTES, CORRESPONDIENTES AL EJERCICIO 2006", son los que a continuación se detallan:

Retenciones	
No obligados no declarantes 2006	
Con rentas totales superiores a 6010.12 €	
Municipio	Total Retenciones Devengo 2006 el 67%
TALAVERA DE LA REINA	3.335.622
TOLEDO	3.849.807
VALENCIA	36.333.713
GANDIA	2.436.285
TORRENT	2.453.372
VALLADOLID	14.483.678
ZAMORA	2.826.649
ZARAGOZA	31.290.294

Y para que conste, firmo el presente certificado en Madrid a veinticuatro de abril de dos mil ocho.



SANTIAGO SEGARRA TORMO, Director del Departamento de Informática Tributaria de la A.E.A.T. **CERTIFICA** que los importes expresados en euros, correspondientes al régimen especial de tributación regulado en el art. 9.5 de la Ley del Impuesto sobre la Renta de las Personas Físicas, Cuota Estatal son:

MODELO 150 2006	
Municipio	Cuota Estatal (euros)
ALBACETE	0
ALACANT-ALICANTE	13.341
ELCHE	0
TORREVIEJA	0
ORIHUELA	0
ALMERIA	0
EJIDO (EL)	0
AVILA	0
BADAJOS	0
MÉRIDA	0
PALMA DE MALLORCA	185.935
BADALONA	0
BARCELONA	4.687.355
CORNELLÀ DE LLOBREGAT	14.499
HOSPITALET DE LLOBREGAT (L')	5.416
MATARÓ	0
SABADELL	0
SANT BOI DE LLOBREGAT	10.589
SANTA COLOMA DE GRAMENET	0
TERRASSA	0
BURGOS	0
CACERES	0
ALGECIRAS	0
CADIZ	0
JEREZ DE LA FRONTERA	112.032
PUERTO DE SANTA MARÍA (EL)	22.796
SAN FERNANDO	0
CASTELLON DE LA PLANA	0
CIUDAD REAL	0
CORDOBA	0
CORUÑA A	12.994
FERROL	32.326
SANTIAGO DE COMPOSTELA	0
CUENCA	0
GIRONA	6.033
GRANADA	0
GUADALAJARA	0
HUELVA	0
HUESCA	0
JAEN	0



SANTIAGO SEGARRA TORMO, Director del Departamento de Informática Tributaria de la A.E.A.T. **CERTIFICA** que los importes expresados en euros, correspondientes al régimen especial de tributación regulado en el art. 9.5 de la Ley del Impuesto sobre la Renta de las Personas Físicas, Cuota Estatal son:

MODELO 150 2006	
Municipio	Cuota Estatal (euros)
LEON	0
LLEIDA	0
LOGROÑO	0
LUGO	0
ALCALÁ DE HENARES	88.485
ALCOBENDAS	4.108.538
ALCORCÓN	0
COSLADA	31.865
FUENLABRADA	16.500
GETAFE	0
LEGANÉS	0
MADRID	19.747.802
MÓSTOLES	21.994
PARLA	0
POZUELO DE ALARCÓN	1.577.298
ROZAS DE MADRID (LAS)	396.970
TORREJÓN DE ARDOZ	0
MALAGA	68.587
MARBELLA	203.290
CARTAGENA	142.866
LORCA	0
MURCIA	253.065
OURENSE	0
AVILÉS	0
GIJON	26.891
OVIEDO	14.359
PALENCIA	0
PALMAS DE GRAN CANARIA (LAS)	109.041
TELDE	0
PONTEVEDRA	0
VIGO	38.660
SALAMANCA	11.620
SAN CRISTÓBAL DE LA LAGUNA	0
SANTA CRUZ DE TENERIFE	43.860
SANTANDER	26.060
SEGOVIA	0
DOS HERMANAS	34.010
SEVILLA	652.941
SORIA	0
REUS	21.929
TARRAGONA	461.354
TERUEL	0



SANTIAGO SEGARRA TORMO, Director del Departamento de Informática Tributaria de la A.E.A.T. **CERTIFICA** que los importes expresados en euros, correspondientes al régimen especial de tributación regulado en el art. 9.5 de la Ley del Impuesto sobre la Renta de las Personas Físicas, Cuota Estatal son:

MODELO 150 2006	
Municipio	Cuota Estatal (euros)
TALAVERA DE LA REINA	0
TOLEDO	81.890
VALENCIA	466.685
GANDIA	0
TORRENT	0
VALLADOLID	116.543
ZAMORA	0
ZARAGOZA	918.512

Y para que conste, firmo el presente certificado en Madrid a veinticuatro de abril de dos mil ocho.



SANTIAGO SEGARRA TORMO, Director del Departamento de Informática Tributaria de la A.E.A.T. CERTIFICA que los importes expresados en euros, de las columnas: (1) Cuota Líquida IRPF-2006, (2) Cuota Líquida Declaraciones Extemporáneas presentadas en 2006, (3) Recaudación Actas IRPF en 2006, (4) Otras Liquidaciones IRPF en 2006 y (5) Devolución Ingresos Indevidos IRPF en 2006, son los que a continuación se detallan:

CUOTA LÍQUIDA MÁS INDI ESTATAL IRPF 2006					
Provincia o ente asimilado	Cuota Líquida IRPF-2006 (1)	Cuota Líquida Declaraciones Extemporáneas presentadas en 2006 (2)	Recaudación Actas I.R.P.F. 2006 (3)	Otras Liquidaciones I.R.P.F.-2006 (4)	Devolución Ingresos Indevidos I.R.P.F. 2006 (5)
Albacete	228.612.459,96	470.565,52	439.580,51	1.458.433,27	114.956,49
Alicante	1.110.980.510,77	1.443.842,94	1.979.194,53	5.889.032,09	461.317,40
Almería	371.010.501,56	695.461,03	2.366.397,41	6.337.397,03	169.469,12
Ávila	101.215.698,82	152.300,76	235.069,39	1.029.719,17	88.781,13
Badajoz	323.100.931,40	386.064,94	861.466,17	2.880.024,69	87.669,53
Formentera	4.726.325,94	4.554,48	34.548,42	38.123,72	5.499,64
Ibiza	86.988.893,70	157.685,68	469.219,61	663.071,48	20.896,34
Mallorca	791.256.504,51	1.251.392,42	3.413.908,44	3.750.040,08	282.475,99
Menorca	72.554.755,21	140.074,47	424.106,86	624.939,85	4.344,21
Barcelona	7.082.773.184,06	6.494.792,85	25.590.474,94	31.353.694,03	2.503.432,76
Burgos	341.396.909,59	466.964,63	1.397.625,37	1.729.988,89	161.712,27
Cáceres	225.779.415,82	293.418,48	713.351,93	1.916.959,22	25.501,92
Cádiz	704.662.354,51	1.540.434,86	2.862.674,35	5.265.413,18	289.105,27
Castellón	591.002.709,74	536.264,71	2.141.387,29	3.172.453,28	369.253,54
Ciudad Real	281.690.819,89	362.084,09	584.532,80	2.564.527,39	49.405,37
Córdoba	460.414.788,44	415.425,14	1.719.992,79	3.510.640,39	76.641,76
A Coruña	900.906.267,07	1.609.724,22	3.220.048,98	4.491.407,58	461.441,59
Cuenca	101.792.532,23	173.611,50	314.509,75	844.965,48	25.494,36
Girona	687.355.429,60	566.678,51	2.514.644,85	3.102.726,83	188.541,52
Granada	567.916.684,37	1.023.048,51	1.569.225,53	4.783.023,94	1.089.403,14



SANTIAGO SEGARRA TORMO, Director del Departamento de Informática Tributaria de la A.E.A.T. CERTIFICA que los importes expresados en euros, de las columnas: (1) Cuota Líquida IRPF-2006, (2) Cuota Líquida Declaraciones Extemporáneas presentadas en 2006, (3) Recaudación Actas IRPF en 2006, (4) Otras Liquidaciones IRPF en 2006 y (5) Devolución Ingresos Indevidos IRPF en 2006, son los que a continuación se detallan:

CUOTA LÍQUIDA MÁS INDI ESTATAL IRPF 2006					
Provincia o ente asimilado	Cuota Líquida IRPF-2006 (1)	Cuota Líquida Declaraciones Extemporáneas presentadas en 2006 (2)	Recaudación Actas I.R.P.F. 2006 (3)	Otras Liquidaciones I.R.P.F.-2006 (4)	Devolución Ingresos Indevidos I.R.P.F. 2006 (5)
Guadalajara	218.527.810,22	576.504,84	242.000,76	1.509.399,16	33.915,49
Huelva	264.406.546,50	531.196,19	1.638.528,86	2.676.838,73	86.063,80
Huesca	192.607.151,72	293.108,02	398.637,00	739.444,26	46.648,52
Jaén	327.685.078,54	573.067,79	2.284.876,22	4.385.662,81	195.215,53
León	349.807.268,54	229.847,24	528.892,08	1.817.608,72	105.884,65
Lleida	369.078.317,41	196.495,41	369.402,78	2.372.032,11	67.689,10
Lugo	196.720.666,92	273.588,36	1.383.148,24	1.155.004,52	83.360,96
Málaga	985.383.233,17	3.077.826,37	3.613.744,29	7.530.151,98	312.667,76
Murcia	941.258.719,83	1.674.497,33	1.423.395,24	5.188.126,70	346.963,78
Orense	173.261.077,20	272.634,77	910.129,81	1.078.891,20	15.551,97
Asturias	986.117.125,78	898.465,81	2.573.232,00	3.827.935,73	154.829,80
Palencia	121.983.447,86	258.448,28	1.228.357,22	773.682,67	45.799,19
Fuenteventura	50.377.066,41	308.738,45	183.131,82	232.699,35	2.102,59
Gran Canaria	577.149.301,90	1.858.483,48	1.498.078,21	3.241.751,22	779.033,95
Lanzarote	74.816.171,21	324.093,85	283.549,91	698.314,45	6.505,27
Pontevedra	631.191.079,64	1.733.019,69	1.528.149,47	3.980.201,79	160.103,64
Salamanca	263.983.319,02	331.097,92	2.383.859,29	1.547.266,79	41.385,79
La Gomera	8.328.808,52	22.059,02	31.035,38	48.619,19	6,40
El Hierro	4.419.688,29	35.957,67	0,00	35.298,85	796,21
La Palma	38.964.572,15	90.275,15	344.554,29	190.184,42	1.044,20



SANTIAGO SEGARRA TORMO, Director del Departamento de Informática Tributaria de la A.E.A.T. CERTIFICA que los importes expresados en euros, de las columnas: (1) Cuota Líquida IRPF-2006, (2) Cuota Líquida Declaraciones Extemporáneas presentadas en 2006, (3) Recaudación Actas IRPF en 2006, (4) Otras Liquidaciones IRPF en 2006 y (5) Devolución Ingresos Indevidos IRPF en 2006, son los que a continuación se detallan:

CUOTA LÍQUIDA MÁS INDI ESTATAL IRPF 2006					
Provincia o ente asimilado	Cuota Líquida IRPF-2006 (1)	Cuota Líquida Declaraciones Extemporáneas presentadas en 2006 (2)	Recaudación Actas I.R.P.F. 2006 (3)	Otras Liquidaciones I.R.P.F.-2006 (4)	Devolución Ingresos Indevidos I.R.P.F. 2006 (5)
Tenerife	536.879.786,93	1.788.362,92	2.375.116,42	3.203.862,13	300.424,03
Segovia	115.731.233,86	149.028,44	1.126.562,03	598.826,44	8.881,63
Sevilla	1.334.052.535,57	1.348.265,49	12.719.255,91	6.193.010,99	471.898,75
Soria	69.430.868,51	140.483,46	271.107,63	291.361,45	415,53
Tarragona	705.808.802,69	864.742,82	1.497.310,99	3.749.282,84	158.487,20
Teruel	103.415.976,83	79.394,28	143.615,95	697.084,62	22.334,23
Toledo	408.433.613,53	458.503,71	1.525.343,04	2.914.217,12	88.814,66
Valencia	2.351.602.636,17	2.173.580,23	8.856.459,27	13.805.617,16	1.030.691,26
Valladolid	516.673.477,58	659.635,17	3.407.608,13	2.905.610,12	136.740,57
Zamora	103.572.993,76	151.764,83	522.942,99	708.640,46	18.966,47
Zaragoza	1.072.625.437,93	842.633,05	5.623.082,77	3.867.727,26	614.055,36

Y para que conste, firmo el presente certificado en Madrid a veinticuatro de abril de dos mil ocho.



SANTIAGO SEGARRA TORMO, Director del Departamento de Informática Tributaria de la A.E.A.T. **CERTIFICA** que los importes expresados en euros, del cuadro “**RETENCIONES 67% NO OBLIGADOS NO DECLARANTES, CORRESPONDIENTES AL EJERCICIO 2006**”, son los que a continuación se detallan:

Retenciones	
No obligados no declarantes 2006	
Con rentas totales superiores a 6010,12 €	
Provincia o ente asimilado	Total Retenciones Devengo 2006 el 67%
Albacete	14.030.690
Alicante	60.858.095
Almeria	20.309.968
Avila	5.770.519
Badajoz	13.873.917
Formentera	317.060
Ibiza	5.873.411
Mallorca	40.274.559
Menorca	4.373.470
Barcelona	324.700.120
Burgos	16.410.939
Cáceres	9.969.505
Cádiz	35.130.952
Castellón	21.817.718
Ciudad Real	16.519.448
Córdoba	24.221.314
A Coruña	54.571.416
Cuenca	6.090.394
Girona	43.307.987
Granada	26.587.908
Guadalajara	8.493.300
Huelva	15.821.596
Huesca	9.433.028
Jaén	15.621.674
León	21.358.310
Lleida	19.331.749
Lugo	14.728.130
Málaga	54.039.348
Murcia	47.223.315
Orense	13.890.887
Asturias	49.489.789
Palencia	6.620.436
Fuerteventura	4.321.111
Gran Canaria	34.969.958
Lanzarote	6.779.267
Pontevedra	47.605.161
Salamanca	12.553.464
Gomera	819.570
Hierro	405.958



SANTIAGO SEGARRA TORMO, Director del Departamento de Informática Tributaria de la A.E.A.T. **CERTIFICA** que los importes expresados en euros, del cuadro “**RETENCIONES 67% NO OBLIGADOS NO DECLARANTES, CORRESPONDIENTES AL EJERCICIO 2006**”, son los que a continuación se detallan:

Retenciones	
No obligados no declarantes 2006	
Con rentas totales superiores a 6010.12 €	
Provincia o ente asimilado	Total Retenciones Devengo 2006 el 67%
La Palma	2.646.662
Tenerife	37.447.990
Segovia	6.783.986
Sevilla	63.077.628
Soria	4.083.985
Tarragona	33.779.931
Teruel	6.011.809
Toledo	25.085.552
Valencia	93.682.867
Valladolid	20.891.895
Zamora	6.337.406
Zaragoza	40.546.577

Y para que conste, firmo el presente certificado en Madrid a veinticuatro de abril de dos mil ocho.



SANTIAGO SEGARRA TORMO, Director del Departamento de Informática Tributaria de la A.E.A.T. **CERTIFICA** que los importes expresados en euros, correspondientes al régimen especial de tributación regulado en el art. 9.5 de la Ley del Impuesto sobre la Renta de las Personas Físicas, Cuota Estatal son:

MODELO 150 2006	
Provincia o ente asimilado	Cuota Estatal (euros)
Albacete	0
Alicante	36.483
Almería	0
Ávila	0
Badajoz	0
Formentera	29.398
Ibiza	0
Mallorca	270.052
Menorca	0
Barcelona	12.091.728
Burgos	0
Cáceres	0
Cádiz	218.047
Castellón	50.719
Ciudad Real	0
Córdoba	0
A Coruña	137.597
Cuenca	0
Girona	58.584
Granada	0
Guadalajara	55.873
Huelva	8.065
Huesca	0
Jaén	9.953
León	0
Lleida	19.165
Lugo	0
Málaga	709.891
Murcia	433.395
Orense	0
Asturias	74.697
Palencia	0
Fuerteventura	0
Gran Canaria	109.041
Lanzarote	0
Pontevedra	48.204
Salamanca	11.620
Gomera	0
Hierro	0
La Palma	0



SANTIAGO SEGARRA TORMO, Director del Departamento de Informática Tributaria de la A.E.A.T. **CERTIFICA** que los importes expresados en euros, correspondientes al régimen especial de tributación regulado en el art. 9.5 de la Ley del Impuesto sobre la Renta de las Personas Físicas, Cuota Estatal son:

MODELO 150 2006	
Provincia o ente asimilado	Cuota Estatal (euros)
Tenerife	169.107
Segovia	0
Sevilla	1.150.171
Soria	0
Tarragona	532.756
Teruel	63.030
Toledo	81.890
Valencia	1.422.693
Valladolid	116.543
Zamora	0
Zaragoza	969.869

Y para que conste, firmo el presente certificado en Madrid a veinticuatro de abril de dos mil ocho.

ANEXO III



Impuesto sobre el Valor Añadido Indices de consumo Año 2006

<i>Comunidades Autónomas</i>	<i>Indicador</i>
Andalucía	17,309817
Aragón	3,358820
Asturias (Principado de)	2,742057
Baleares (Illes)	4,733792
Canarias	
Cantabria	1,518013
Castilla y León	5,928594
Castilla-La Mancha	3,885745
Cataluña	19,282029
Comunitat Valenciana	11,227659
Extremadura	2,095134
Galicia	6,440608
Madrid (Comunidad de)	17,873395
Murcia (Región de)	2,839599
Navarra (Comunidad Foral de)	
País Vasco	
Rioja (La)	0,764738
Ceuta	
Melilla	

Madrid, 25 de abril de 2008

LA PRESIDENTA DEL
INSTITUTO NACIONAL DE ESTADÍSTICA

Fdo.: Carmen Alcaide Guindo



Impuesto sobre Cerveza Indices de consumo Año 2006

<i>Comunidades Autónomas</i>	<i>Indicador</i>
Andalucía	18,825288
Aragón	3,198902
Asturias (Principado de)	2,321671
Baleares (Illes)	3,409655
Canarias	5,877158
Cantabria	1,721939
Castilla y León	5,603600
Castilla-La Mancha	4,014778
Cataluña	17,470980
Comunitat Valenciana	11,052880
Extremadura	1,837324
Galicia	4,828461
Madrid (Comunidad de)	16,145286
Murcia (Región de)	2,927870
Navarra (Comunidad Foral de)	
País Vasco	
Rioja (La)	0,764208
Ceuta	
Melilla	

Madrid, 25 de abril de 2008
LA PRESIDENTA DEL
INSTITUTO NACIONAL DE ESTADÍSTICA

Fdo.: Carmen Alcaide Guindo



Impuesto Especial sobre Productos Intermedios Indices de consumo Año 2006

<i>Comunidades Autónomas</i>	<i>Indicador</i>
Andalucía	15,936711
Aragón	3,382323
Asturias (Principado de)	2,901384
Baleares (Illes)	3,586580
Canarias	4,391344
Cantabria	1,980883
Castilla y León	6,583038
Castilla-La Mancha	3,373313
Cataluña	19,429861
Comunitat Valenciana	10,641955
Extremadura	1,707029
Galicia	6,630776
Madrid (Comunidad de)	16,188779
Murcia (Región de)	2,593774
Navarra (Comunidad Foral de)	
País Vasco	
Rioja (La)	0,672250
Ceuta	
Melilla	

Madrid, 25 de abril de 2008

LA PRESIDENTA DEL
INSTITUTO NACIONAL DE ESTADÍSTICA

Fdo.: Carmen Alcaide Guindo



Impuesto Especial sobre Alcoholes y Bebidas Derivadas Indices de consumo Año 2006

<i>Comunidades Autónomas</i>	<i>Indicador</i>
Andalucía	16,596685
Aragón	3,623912
Asturias (Principado de)	2,631545
Balears (Illes)	3,531285
Canarias	4,756841
Cantabria	1,878645
Castilla y León	6,236933
Castilla-La Mancha	3,442287
Cataluña	19,589043
Comunitat Valenciana	11,168981
Extremadura	1,973069
Galicia	5,453153
Madrid (Comunidad de)	15,598877
Murcia (Región de)	2,753782
Navarra (Comunidad Foral de)	
País Vasco	
Rioja (La)	0,764962
Ceuta	
Melilla	

Madrid, 25 de abril de 2008

LA PRESIDENTA DEL
INSTITUTO NACIONAL DE ESTADÍSTICA

Fdo.: Carmen Alcaide Guindo

ANEXO IV



Madrid, 29 de febrero de 2008

D. Alain Cuenca García
Director General de Coordinación
Financiera con las Entidades
Locales
Secretaría de Estado de Hacienda y
Presupuestos
Ministerio de Economía y
Hacienda
C/ Los Madrazo 38
28071 Madrid

ASUNTO: Ejercicios 2006 y 2007-Solicitud certificación de ventas de gasolinas, gasóleos y fuelóleos.

En relación con el asunto de referencia, y como contestación a su oficio de fecha 8 de febrero de 2008, se adjunta la información disponible en la Dirección General de Política Energética y Minas sobre consumo mensual y anual de gasolinas, gasóleos y fuelóleos, expresados en toneladas métricas y metros cúbicos y desglosados por Comunidad Autónoma y Provincia, correspondiente al año 2006 y 2007.

La fuente de esta información son los datos enviados por los operadores autorizados a distribuir productos petrolíferos al por mayor en el mercado español, de acuerdo con lo establecido en la *Resolución de 15 de julio de 2002, de la Dirección General de Política Energética y Minas por la que se aprueban los nuevos formularios oficiales para la remisión de información a la Dirección general de Política Energética y Minas, a la Corporación de Reservas Estratégicas de Productos Petrolíferos y a la Comisión Nacional de Energía modificada por la Resolución de 29 de mayo de 2007.*

La información estadística disponible en esta Dirección General no comprende datos desagregados a nivel municipal, sino únicamente de CCAA y Provincias. Por otra parte, en relación con la precisión metodológica que se formulaba en su petición le manifestamos que se han incluido los datos disponibles redondeando las cantidades a toneladas a nivel provincial.



MINISTERIO
DE INDUSTRIA, TURISMO
Y COMERCIO


DIRECCIÓN GENERAL DE
POLÍTICA ENERGÉTICA Y
MINAS

SUBDIRECCIÓN GENERAL
DE HIDROCARBUROS

Por lo que se refiere al año 2007 los datos disponibles en esta Dirección General que se adjuntan son provisionales y sujetos a las modificaciones que realicen los operadores en las operaciones de cierre del año 2007, a finales de julio-principios de agosto de 2008.

EL DIRECTOR GENERAL DE POLÍTICA ENERGÉTICA Y MINAS,

Fdo.: Jorge Sanz Ol



Consumos de gasolinas, gasóleos y fuelóleos por provincias y comunidades autónomas

Datos en metros cúbicos

Año 2006

COMUNIDAD AUTÓNOMA	PROVINCIA	Gasolina 97 I.O.	Gasolina 95 I.O.	Gasolina 98 I.O.	Gasóleo A	Gasóleo B	Gasóleo C	Fuelóleo BIA	
ANDALUCÍA	ALMERÍA	0	98.911	13.096	510.592	111.780	16.138	35.032	
	CÁDIZ	8	203.304	13.530	535.461	127.194	13.915	81.281	
	CÓRDOBA	199	110.121	8.202	478.662	136.268	19.973	8.174	
	GRANADA	0	143.631	16.083	555.698	135.526	68.291	41.259	
	HUELVA	81	115.646	6.557	310.580	101.809	7.038	77.685	
	JÁEN	199	94.277	7.988	474.008	109.421	22.978	26.425	
	MÁLAGA	49	290.677	35.223	795.906	93.710	23.591	16.925	
	SEVILLA	233	287.599	15.583	956.354	184.083	22.095	64.167	
	Total ANDALUCÍA	769	1.344.166	116.272	4.617.261	999.791	194.019	350.948	
	ARAGON	HUESCA	39	69.033	6.998	256.707	146.761	27.500	10.385
		TERUEL	0	26.778	2.725	149.034	107.446	19.599	5.448
	Total ARAGON	ZARAGOZA	0	159.604	45.393	727.778	188.537	116.685	34.567
Total ARAGON		39	245.415	25.116	1.153.519	442.744	163.784	50.390	
ASTURIAS	ASTURIAS	0	152.364	19.624	604.173	148.367	79.417	134.556	
	Total ASTURIAS	0	152.364	19.624	604.173	148.367	79.417	134.556	
BALEARES	BALEARES	0	308.367	37.969	478.949	100.146	594.152	293.998	
	Total BALEARES	7.876	256.982	119.139	442.530	100.146	594.152	293.998	
CANARIAS	LAS PALMAS	5.897	197.055	192.570	449.899	33	28.372	143.074	
	STA. CRUZ TENERIFE	13.773	454.037	311.709	892.429	45	28.372	165.122	
Total CANARIAS	110	105.003	11.945	429.475	103.600	12.709	18.600		
CANTABRIA	CANTABRIA	12	40.130	3.687	152.336	62.778	26.415	3.859	
	Total CANTABRIA	12	40.130	3.687	152.336	62.778	26.415	3.859	
CASTILLA Y LEÓN	ÁVILA	108	98.279	9.406	507.367	142.300	37.674	37.642	
	LEÓN	50	31.252	3.261	185.150	228.696	79.760	62.474	
	PALENCIA	45	70.658	8.435	350.507	104.066	21.017	14.969	
	SALAMANCA	22	44.124	4.509	195.039	110.960	52.494	4.887	
	SEGOVIA	0	21.381	2.512	104.113	45.033	28.845	15.982	
	SORIA	48	95.960	8.590	380.586	130.787	38.775	2.476	
	VALLADOLID	10	43.026	6.362	256.870	85.334	18.359	8.816	
	ZAMORA	322	527.703	56.741	2.543.330	990.179	314.047	157.963	
	Total CASTILLA Y LEÓN	0	67.510	6.961	330.857	127.682	23.055	35.216	
	CASTILLA-LA MANCHA	ALBACETE	7	82.171	7.977	394.545	205.561	41.889	59.561
CIUDAD REAL		25	50.257	5.247	304.104	147.723	24.187	27.138	
CUENCA		0	123.006	12.114	630.642	274.445	42.292	18.931	
GUADALAJARA		32	374.180	37.167	1.909.146	844.066	201.342	238.087	
TOLEDO		349	854.355	127.879	2.440.597	950.377	138.009	96.060	
Total CASTILLA-LA MANCHA		32	374.180	37.167	1.909.146	844.066	201.342	378.933	
CATALUÑA	BARCELONA	32	2.167.752	32.757	1.065.761	132.939	84.852	16.042	
	GERONA	10	90.139	10.525	369.353	157.436	40.831	44.190	
	LERIDA	4	172.050	21.024	593.120	279.711	27.931	43.426	
	TARRAGONA	395	1.333.296	192.165	4.488.831	910.563	292.623	199.718	
Total CATALUÑA	194	15.264	1.299	26.848	0	0	41.601		
CEUTA	CEUTA	194	15.264	1.299	26.848	0	0	41.601	
	Total CEUTA	194	15.264	1.299	26.848	0	0	41.601	
	COMUNIDAD VALENCIANA	ALICANTE	45	389.395	39.534	951.838	215.891	65.352	36.414
		CASTELLÓN	0	115.223	11.908	431.824	75.154	15.349	223.733
VALENCIA		72	411.523	38.878	1.690.972	239.936	58.248	46.273	
Total COMUNIDAD VALENCIANA		117	916.141	90.320	3.074.634	530.981	138.949	306.420	
EXTREMADURA	BADAJOS	186	119.775	7.597	453.648	138.812	21.467	43.018	
	CÁCERES	13	76.988	5.947	259.516	73.018	19.153	22.288	
Total EXTREMADURA	199	196.763	13.544	713.164	211.830	40.620	65.306		
GALICIA	LA CORUÑA	39	164.661	16.636	676.377	208.510	106.643	173.150	
	LUGO	0	52.468	5.320	278.981	84.026	60.065	361.599	
	ORENSE	0	55.250	7.573	208.641	74.957	63.589	21.193	
	PONTEVEDRA	0	157.736	16.995	602.719	111.883	98.500	52.160	
Total GALICIA	39	430.115	48.524	1.766.718	479.376	329.097	608.102		
LA RIOJA	LA RIOJA	26	50.894	5.756	221.919	75.533	44.809	21.320	
	Total LA RIOJA	26	50.894	5.756	221.919	75.533	44.809	21.320	
MADRID	MADRID	63	923.836	92.856	2.695.640	367.852	474.839	54.513	
	Total MADRID	63	923.836	92.856	2.695.640	367.852	474.839	54.513	
MELLILLA	MELLILLA	0	11.422	0	19.570	0	0	33.335	
	Total MELLILLA	0	11.422	0	19.570	0	0	33.335	
MURCIA	MURCIA	85	229.701	24.905	1.172.465	271.918	34.318	68.766	
	Total MURCIA	85	229.701	24.905	1.172.465	271.918	34.318	68.766	
NAVARRA	NAVARRA	83	121.746	9.808	754.596	156.635	55.953	36.587	
	Total NAVARRA	83	121.746	9.808	754.596	156.635	55.953	36.587	
PAIS VASCO	ALAVA	39	50.728	6.209	387.553	48.188	26.584	8.545	
	GUIPÚZCOA	83	119.298	16.338	701.459	45.156	19.230	2.375	
VIZCAYA	VIZCAYA	60	160.058	16.078	595.605	129.217	72.344	180.787	
	Total PAIS VASCO	182	330.084	38.625	1.684.617	222.561	118.158	191.707	
TOTAL NACIONAL	16.428	8.070.497	1.134.365	29.227.284	6.876.187	3.177.885	3.177.885		

Nota metodológica: los datos por provincia se han calculado como suma de los datos mensuales redondeados a toneladas; los datos por CA se han calculado como suma de los datos por provincia.

Consumos de gasolinas, gasóleos y fuelóleos por provincias y comunidades autónomas

AÑO 2006

Datos en toneladas

COMUNIDAD AUTÓNOMA	PROVINCIA	Gasolina 97 I.O.	Gasolina 95 I.O.	Gasolina 98 I.O.	Gasóleo A	Gasóleo B	Gasóleo C	Fuelóleo BIA	
ANDALUCÍA	ALMERÍA	0	74.181	9.992	429.410	94.006	13.749	35.032	
	CÁDIZ	6	152.478	10.325	450.323	106.968	11.856	81.281	
	CORDOBA	149	62.592	6.260	114.601	402.555	17.018	8.174	
	GRANADA	0	107.724	12.270	467.343	113.977	58.185	41.259	
	HUELVA	61	86.736	5.005	261.200	85.621	5.983	77.685	
	JAEÑ	150	70.708	6.096	398.639	92.022	19.577	26.425	
	MÁLAGA	37	218.005	26.874	669.356	78.811	20.100	16.925	
	SEVILLA	176	215.700	11.897	804.295	154.816	18.824	64.167	
	Total ANDALUCÍA	579	1.008.124	88.719	3.883.121	840.822	165.302	24.172	350.948
	ARAGON	HUESCA	30	44.275	5.339	215.891	123.428	23.430	10.385
TERUEL		0	20.081	2.078	125.336	90.360	16.697	5.448	
Total ARAGON	ZARAGOZA	0	119.704	11.743	612.062	158.561	99.415	34.557	
	Total ARAGON	30	184.060	19.160	953.289	372.349	138.542	50.390	
ASTURIAS	0	114.274	14.974	508.109	124.774	67.663	0	134.556	
Total ASTURIAS	0	114.274	14.974	508.109	124.774	67.663	0	134.556	
BALEARES	0	231.275	28.970	402.797	84.225	506.219	24.172	293.998	
Total BALEARES	0	231.275	28.970	402.797	84.225	506.219	24.172	293.998	
CANARIAS	LAS PALMAS	5.921	192.736	90.902	372.168	10	0	143.074	
	STA. CRUZ TENERIFE	4.435	147.791	146.930	378.365	28	0	22.048	
Total CANARIAS	10.356	340.527	237.832	750.533	38	24.172	0	165.122	
CANTABRIA	CANTABRIA	83	78.753	9.113	361.188	87.127	10.828	18.600	
	Total CANTABRIA	83	78.753	9.113	361.188	87.127	10.828	18.600	
CASTILLA Y LEON	ÁVILA	9	30.086	2.943	128.117	52.797	22.504	3.859	
	BURGOS	20	62.168	7.176	426.694	119.674	22.811	37.642	
	LEON	81	73.707	7.485	345.955	192.332	67.959	62.474	
	PALENCIA	38	23.440	2.489	155.712	67.469	17.906	14.969	
	SALAMANCA	34	52.994	6.437	294.780	87.521	44.725	4.887	
	SEGOVIA	17	33.091	3.439	164.027	93.318	22.671	15.982	
	SORIA	0	16.034	1.915	87.560	37.872	20.315	2.476	
	VALLADOLID	36	71.971	6.556	320.073	109.992	33.037	8.816	
	ZAMORA	8	32.271	4.858	216.028	71.768	15.645	6.858	
	Total CASTILLA Y LEON	243	395.772	43.298	2.138.946	832.743	267.573	157.963	
CASTILLA-LA MANCHA	ALBACETE	0	50.633	5.327	278.250	107.381	19.643	35.216	
	CIUDAD REAL	0	61.627	6.087	331.813	172.877	35.689	59.561	
	CUENCA	6	37.692	4.003	255.751	124.235	20.605	27.138	
	GUADALAJARA	19	38.429	3.698	209.408	74.558	36.031	18.931	
	TOLEDO	0	92.255	9.241	530.370	230.807	59.571	238.087	
	Total CASTILLA-LA MANCHA	25	280.636	28.356	1.605.592	709.858	171.539	378.933	
CATALUÑA	BARCELONA	262	640.767	97.572	2.062.540	412.492	118.351	96.060	
	GERONA	24	162.566	24.993	896.305	111.801	72.378	16.042	
	LÉRIDA	8	67.607	8.032	327.447	132.404	34.788	44.190	
	TARRAGONA	2	129.037	16.040	498.814	109.087	23.789	43.426	
Total CATALUÑA	296	999.977	146.637	3.775.106	765.784	249.316	195.718		
CEUTA	145	11.448	993	22.581	0	0	0	41.601	
Total CEUTA	145	11.448	993	22.581	0	0	0	41.601	
COMUNIDAD VALENCIANA	ALICANTE	34	292.044	30.165	800.496	181.565	55.678	36.414	
	CASTELLÓN	0	86.418	9.083	363.162	63.205	13.077	223.733	
	VALENCIA	54	308.643	29.686	1.422.109	201.786	49.626	46.273	
	Total COMUNIDAD VALENCIANA	88	687.105	68.914	2.585.767	446.556	118.381	306.420	
EXTREMADURA	BADAJOS	140	89.830	5.798	381.519	116.741	18.291	43.018	
	CÁCERES	10	57.740	4.538	218.253	61.409	16.320	22.288	
Total EXTREMADURA	150	147.570	10.336	599.772	178.150	34.611	65.306		
GALICIA	LA CORUÑA	29	123.486	14.219	568.633	175.956	90.659	173.150	
	LUGO	0	39.359	4.068	234.624	70.667	51.176	361.589	
	ORENSE	0	41.437	5.778	178.468	63.036	54.178	21.185	
	PONTEVEDRA	0	118.302	12.988	506.886	94.093	64.179	32.160	
Total GALICIA	29	322.585	37.025	1.465.811	403.152	280.392	608.102		
LA RIOJA	LA RIOJA	19	38.170	4.394	186.632	63.524	38.176	21.320	
	Total LA RIOJA	19	38.170	4.394	186.632	63.524	38.176	21.320	
MADRID	MADRID	47	692.876	70.848	2.267.035	326.184	404.564	54.513	
	Total MADRID	47	692.876	70.848	2.267.035	326.184	404.564	54.513	
MELILLA	0	8.566	0	16.457	0	0	0	33.335	
Total MELILLA	0	8.566	0	16.457	0	0	0	33.335	
MURCIA	64	172.276	19.004	986.043	228.683	29.237	68.766		
Total MURCIA	64	172.276	19.004	986.043	228.683	29.237	68.766		
NAVARRA	NAVARRA	62	91.309	7.482	634.618	131.732	47.672	36.587	
	Total NAVARRA	62	91.309	7.482	634.618	131.732	47.672	36.587	
PAIS VASCO	ÁLAVA	29	38.043	4.736	325.934	40.528	22.652	8.545	
	GUIPÚZCOA	62	89.473	12.467	589.927	37.974	16.385	2.375	
	VIZCAYA	45	120.044	12.268	500.905	108.672	61.637	180.787	
Total PAIS VASCO	136	247.560	29.471	1.416.766	187.174	100.674	191.707		
TOTAL NACIONAL	12.352	6.052.863	865.526	24.580.163	5.782.875	2.655.861	3.177.885		

Nota metodológica: los datos por provincia se han calculado como suma de los datos mensuales redondeados a toneladas; los datos por CA se han calculado como suma de los datos por provincia.

ANEXO V



FELIPE SIVÍT GAÑÁN, PRESIDENTE DEL COMISIONADO PARA EL MERCADO DE TABACOS CERTIFICA:

- 1) Que las ventas de labores de tabaco en el año 2007 a Expendedurías de Tabaco y Timbre de las provincias, municipios e islas que se relacionan son las que se indican a continuación:

- 2) Que las ventas de labores de tabaco en el año 2006 a Expendedurías de Tabaco y Timbre de las provincias, municipios e islas que se relacionan son las que se indican a continuación:



PROVINCIAS

2006-PENINSULA e II.BALEARS.-VENTAS FISICAS DE TODO EL AÑO

(Miles de unidades)

PROVINCIA	EP.1-CIGARROS	EP.2- CIGARRILLOS	EP.3-P.LIAR	EP.4-P.PIPA	EP.5- CIGARRILLOS
Álava	15.794,707	515.001,963	54,132	6,866	18.864,307
Albacete	7.336,404	699.552,220	83,050	6,502	23.282,326
Alicante/Alacant	40.344,746	4.997.201,401	12.778,036	254,970	151.342,193
Almería	9.201,822	1.437.722,580	942,313	31,247	44.470,860
Asturias	33.478,824	1.909.270,916	256,239	42,599	61.777,791
Ávila	4.980,061	322.169,557	37,362	4,661	10.224,543
Badajoz	13.000,291	1.283.976,481	106,559	13,526	42.807,044
Balears (Illes)	29.275,012	3.476.017,132	7.746,777	201,182	79.879,729
Barcelona	130.802,621	9.152.405,693	3.757,913	280,671	291.388,647
Burgos	16.850,607	657.042,543	76,128	8,970	22.816,252
Cáceres	11.346,603	784.727,376	116,583	7,265	25.353,761
Cádiz	15.118,609	1.956.759,679	261,822	34,142	60.918,842
Cantabria	19.535,377	1.100.656,546	458,109	23,205	35.141,534
Castellón/Castelló	11.915,525	1.190.110,749	228,330	18,830	37.970,774
Ciudad Real	10.753,310	942.331,886	78,853	6,481	30.409,094
Córdoba	10.342,026	1.408.720,036	98,318	14,960	47.279,859
Coruña (A)	19.192,948	1.827.272,418	389,803	27,412	57.858,000
Cuenca	4.715,209	409.664,232	37,349	2,714	14.075,438
Girona	50.142,895	4.273.820,080	6.646,834	225,846	114.698,669
Granada	10.886,039	1.720.278,055	561,430	28,838	56.219,053
Guadalajara	4.265,938	397.552,759	35,761	4,733	12.866,190
Guipúzcoa	50.226,054	2.453.831,259	2.688,841	82,492	74.233,351
Huelva	6.199,001	1.177.680,348	179,476	17,366	36.756,419
Huesca	7.848,231	534.088,943	401,725	11,831	15.879,757
Jaén	9.194,733	1.190.024,826	86,347	8,163	41.787,564
León	17.423,127	840.620,338	130,446	12,719	27.402,334
Lleida	16.906,853	1.413.666,216	1.727,883	53,442	44.086,464
Lugo	8.375,453	512.877,580	158,147	6,854	17.206,520
Madrid	90.132,937	10.298.929,970	1.397,159	257,926	351.008,162
Málaga	27.188,971	3.656.066,827	5.935,935	169,703	109.107,027
Murcia	21.038,070	2.868.925,263	1.092,933	46,927	94.158,680
Navarra	38.388,310	1.820.946,403	1.704,564	60,529	55.053,036
Ourense	7.100,755	500.582,300	65,924	5,180	15.758,230
Palencia	8.221,867	308.560,914	46,080	5,244	10.393,871
Pontevedra	18.908,098	1.548.382,144	280,989	26,615	47.878,761



Rioja (La)	15.068,973	529.712,592	53,189	6,328	18.606,419
Salamanca	10.371,878	630.777,040	98,789	12,919	20.825,608
Segovia	5.006,278	279.713,904	40,977	4,664	9.183,822
Sevilla	24.699,263	3.395.878,918	245,892	47,100	110.727,124
Soria	3.444,609	149.633,654	17,297	2,261	4.897,376
Tarragona	20.419,188	1.826.025,165	2.401,292	64,623	53.070,148
Teruel	3.744,294	252.831,192	56,294	3,191	8.823,508
Toledo	14.322,218	1.212.783,932	80,129	10,341	40.159,456
Valencia/València	34.907,112	4.782.257,010	861,234	62,963	156.550,237
Valladolid	17.341,240	894.580,220	111,364	14,425	31.160,611
Vizcaya	55.309,298	1.730.910,025	551,778	25,602	58.853,560
Zamora	7.316,209	318.565,978	46,023	4,955	10.104,818
Zaragoza	27.107,134	1.747.498,111	235,711	33,647	55.653,439
TOTALES	1.035.489,728	87.338.605,374	55.448,119	2.303,630	2.758.971,208

2006-PENINSULA e II.BALEARS.-VENTAS FISICAS HASTA 20-1-2006
(Miles de unidades)

PROVINCIA	EP.1-CIGARROS	EP.2-CIGARRILLOS	EP.3-P.LIAR	EP.4-P.PIPA	EP.5-CIGARRILLOS
Álava	305,054	27.353,213	1,958	0,306	0,000
Albacete	158,065	30.135,255	2,801	0,217	0,000
Alicante/Alacant	1.060,832	245.527,999	645,612	9,666	0,000
Almería	305,857	62.550,052	36,699	1,623	0,000
Asturias	761,445	93.050,741	11,218	2,281	0,000
Ávila	120,596	13.307,245	1,426	0,217	0,000
Badajoz	378,935	56.806,865	3,195	0,678	0,000
Balears (Illes)	575,510	96.574,146	113,605	3,654	0,000
Barcelona	3.718,845	443.576,414	196,135	13,273	0,000
Burgos	254,986	25.975,961	3,186	0,370	0,000
Cáceres	257,628	34.332,129	4,010	0,359	0,000
Cádiz	398,908	86.047,290	10,298	1,737	0,000
Cantabria	479,119	49.721,903	9,386	0,805	0,000
Castellón/Castelló	250,341	52.888,824	7,786	0,644	0,000
Ciudad Real	240,614	40.659,181	3,634	0,344	0,000
Córdoba	322,071	70.336,406	3,973	0,723	0,000
Coruña (A)	608,432	89.276,991	15,640	1,244	0,000
Cuenca	80,932	16.105,071	1,303	0,113	0,000
Girona	1.110,226	149.809,674	224,649	4,891	0,000
Granada	334,612	82.367,840	26,168	1,395	0,000
Guadalajara	94,768	17.348,674	1,495	0,243	0,000
Guipúzcoa	1.341,535	116.180,813	82,945	3,041	0,000



Huelva	169,106	49.283,474	6,068	0,745	0,000
Huesca	222,937	22.797,013	11,634	0,329	0,000
Jaén	258,278	56.643,284	3,345	0,332	0,000
León	299,925	39.282,479	5,019	0,505	0,000
Lleida	386,761	69.466,110	66,557	1,890	0,000
Lugo	245,330	23.902,452	6,525	0,300	0,000
Madrid	2.702,912	470.374,705	68,792	13,975	0,000
Málaga	692,962	170.158,870	280,449	6,834	0,000
Murcia	578,818	125.878,925	41,143	2,205	0,000
Navarra	895,198	72.295,299	26,289	1,025	0,000
Ourense	237,524	27.005,884	2,571	0,268	0,000
Palencia	115,803	13.660,058	1,881	0,280	0,000
Pontevedra	554,490	74.642,743	16,559	1,313	0,000
Rioja (La)	267,001	23.044,504	2,055	0,342	0,000
Salamanca	253,749	28.823,892	4,334	0,583	0,000
Segovia	105,785	13.062,884	2,096	0,219	0,000
Sevilla	692,199	167.581,477	9,701	2,449	0,000
Soria	57,248	6.033,735	0,568	0,087	0,000
Tarragona	399,419	78.696,636	64,601	1,625	0,000
Teruel	83,441	11.417,000	2,363	0,110	0,000
Toledo	291,393	51.696,066	3,506	0,421	0,000
Valencia/València	979,084	218.960,746	39,786	3,171	0,000
Valladolid	366,848	42.646,806	4,604	0,665	0,000
Vizcaya	1.191,636	85.111,855	10,693	1,221	0,000
Zamora	146,798	13.731,561	1,810	0,261	0,000
Zaragoza	777,474	84.755,419	10,285	1,604	0,000
TOTALES	26.131,430	3.940.886,564	2.100,356	90,583	0,000

2006-PENINSULA e II.BALEARS.-VENTAS FISIC DESDE 21-1-06 HASTA 10-2-06

(Miles de unidades)

PROVINCIA	EP.1-CIGARROS	EP.2-CIGARRILLOS	EP.3-P.LIAR	EP.4-P.PIPA	EP.5-CIGARRILLOS
Álava	470,081	30.024,521	2,252	0,377	0,000
Albacete	217,528	34.819,058	3,430	0,292	0,000
Alicante/Alacant	1.341,325	258.649,006	797,293	11,887	0,000
Almería	336,079	68.126,189	39,611	1,506	0,000
Asturias	985,333	99.247,046	12,174	2,326	0,000
Ávila	158,179	14.439,596	1,709	0,259	0,000
Badajoz	469,517	62.519,502	4,320	0,666	0,000
Balears (Illes)	753,961	117.900,139	144,915	4,534	0,000
Barcelona	4.738,331	497.805,607	198,869	14,018	0,000



Burgos	372,736	32.940,736	3,588	0,393	0,000
Cáceres	340,111	39.142,350	5,552	0,334	0,000
Cádiz	487,162	91.536,395	12,036	1,804	0,000
Cantabria	655,949	54.792,940	11,759	0,937	0,000
Castellón/Castelló	333,709	57.559,437	9,576	0,829	0,000
Ciudad Real	329,472	44.736,621	4,492	0,382	0,000
Córdoba	387,112	72.727,263	4,734	0,771	0,000
Coruña (A)	703,645	95.257,477	17,630	1,314	0,000
Cuenca	119,816	18.143,000	2,008	0,120	0,000
Girona	1.531,266	188.784,706	314,967	6,571	0,000
Granada	390,628	87.964,414	29,891	1,555	0,000
Guadalajara	127,985	18.421,442	1,642	0,313	0,000
Guipúzcoa	1.653,953	130.424,551	123,992	3,407	0,000
Huelva	202,160	56.627,000	6,520	0,736	0,000
Huesca	295,610	25.714,775	13,067	0,363	0,000
Jaén	314,947	62.648,763	3,786	0,482	0,000
León	429,095	41.949,267	5,602	0,605	0,000
Lleida	675,914	79.029,725	96,241	2,264	0,000
Lugo	302,883	25.261,652	7,337	0,341	0,000
Madrid	3.458,530	547.951,074	77,507	14,292	0,000
Málaga	884,278	187.075,578	319,576	8,363	0,000
Murcia	726,934	141.286,398	50,763	2,435	0,000
Navarra	1.196,581	87.446,188	72,144	1,536	0,000
Ourense	272,576	27.419,808	2,704	0,254	0,000
Palencia	159,514	15.940,407	2,278	0,267	0,000
Pontevedra	676,492	81.160,100	15,437	1,222	0,000
Rioja (La)	429,514	28.027,434	2,304	0,354	0,000
Salamanca	352,303	32.519,896	4,667	0,660	0,000
Segovia	141,466	13.626,661	2,085	0,260	0,000
Sevilla	859,583	180.229,463	12,027	2,569	0,000
Soria	95,548	7.407,601	0,792	0,119	0,000
Tarragona	575,850	86.654,675	81,464	1,908	0,000
Teruel	109,308	12.209,486	2,317	0,126	0,000
Toledo	441,939	57.173,778	4,505	0,542	0,000
Valencia/València	1.204,889	244.820,883	42,131	3,384	0,000
Valladolid	520,116	50.516,961	5,584	0,763	0,000
Vizcaya	1.925,138	92.624,402	18,786	1,303	0,000
Zamora	178,913	16.023,452	2,114	0,269	0,000
Zaragoza	1.011,060	92.209,459	10,979	1,727	0,000
TOTALES	34.345,019	4.409.516,882	2.609,157	101,739	0,000



2006-PENINSULA e II.BALEARS.-VENTAS FISIC DESDE 11-2-06 HASTA 10-11-06

(Miles de unidades)

PROVINCIA	EP.1-CIGARROS	EP.2-CIGARRILLOS	EP.3-P.LIAR	EP.4-P.PIPA	EP.5-CIGARRILLOS
Álava	12.564,208	383.858,974	42,173	5,274	2.977,969
Albacete	5.927,946	546.165,110	63,855	4,936	4.237,136
Alicante/Alacant	32.264,513	3.931.934,039	9.695,398	199,268	30.503,849
Almería	7.176,434	1.141.680,615	745,246	24,162	8.857,131
Asturias	26.189,312	1.483.561,368	198,061	32,583	11.509,433
Ávila	3.900,001	256.175,076	29,636	3,476	1.987,400
Badajoz	10.103,696	1.001.977,524	83,239	10,584	7.773,317
Balears (Illes)	24.931,583	2.998.655,925	7.200,181	181,621	23.263,500
Barcelona	102.089,584	7.114.290,814	2.892,263	213,117	55.192,496
Burgos	13.488,069	510.575,132	59,586	6,972	3.961,030
Cáceres	9.060,359	615.706,859	90,724	5,520	4.776,639
Cádiz	11.968,719	1.552.226,093	205,675	25,477	12.042,133
Cantabria	15.506,715	864.095,604	379,662	18,559	6.703,633
Castellón/Castelló	9.349,966	937.109,497	182,383	14,647	7.270,073
Ciudad Real	8.447,637	742.483,387	59,419	4,735	5.760,168
Córdoba	8.188,952	1.085.213,482	74,348	11,187	8.419,060
Coruña (A)	14.702,037	1.425.433,071	302,141	21,365	11.058,475
Cuenca	3.709,100	321.646,047	28,651	2,066	2.495,322
Girona	40.521,125	3.529.796,649	5.209,433	189,076	27.384,077
Granada	8.584,683	1.337.067,910	430,746	21,752	10.372,941
Guadalajara	3.354,444	313.327,805	27,212	3,573	2.430,790
Guipúzcoa	39.652,292	1.932.138,010	2.138,878	65,690	14.989,480
Huelva	4.906,023	934.771,283	137,757	13,176	7.251,933
Huesca	6.179,416	427.232,539	335,327	10,142	3.314,460
Jaén	7.319,587	909.461,268	64,960	6,060	7.055,579
León	13.622,918	655.773,707	99,998	9,685	5.087,477
Lleida	12.943,059	1.100.091,370	1.329,774	41,313	8.534,482
Lugo	6.539,583	398.161,046	121,756	5,292	3.088,924
Madrid	69.701,511	7.936.664,864	1.041,391	191,832	61.572,454
Málaga	21.861,403	2.896.556,025	4.570,984	132,314	22.471,412
Murcia	16.668,211	2.245.438,430	861,901	35,709	17.420,057
Navarra	29.980,572	1.458.101,155	1.401,953	50,899	11.311,914
Ourense	5.483,065	386.924,266	51,634	4,015	3.001,749
Palencia	6.320,065	239.319,379	36,054	3,941	1.856,634
Pontevedra	14.730,628	1.213.994,569	215,549	20,377	9.418,141
Rioja (La)	12.033,644	406.902,960	41,326	4,780	3.156,743
Salamanca	7.996,130	490.398,917	76,567	9,607	3.804,503



Segovia	3.970,033	218.242,686	31,916	3,472	1.693,121
Sevilla	19.184,011	2.628.617,122	189,602	34,815	20.392,748
Soria	2.790,526	117.691,843	13,323	1,664	913,050
Tarragona	16.546,533	1.467.101,480	2.104,521	55,514	11.381,738
Teruel	2.926,587	195.268,489	44,153	2,332	1.514,888
Toledo	11.362,708	951.724,846	60,921	7,775	7.383,458
Valencia/València	27.159,708	3.725.776,074	655,134	47,786	28.904,481
Valladolid	13.357,046	681.269,120	84,737	10,804	5.285,269
Vizcaya	43.343,203	1.327.726,534	462,711	19,712	10.300,470
Zamora	5.855,736	250.930,317	35,589	3,760	1.946,711
Zaragoza	21.308,716	1.361.149,136	180,833	25,410	10.559,762
TOTALES	815.771,997	68.650.408,416	44.389,281	1.817,826	532.588,210

**2006-PENINSULA e II.BALEARS.-VENTAS FISIC DESDE 11-11-06
HASTA 31-12-06**

(Miles de unidades)

PROVINCIA	EP.1- CIGARROS	EP.2- CIGARRILLOS	EP.3- P.LIAR	EP.4- P.PIPA	EP.5- CIGARRILLOS
Álava	2.455,364	73.765,255	7,749	0,909	15.886,338
Albacete	1.032,865	88.432,797	12,964	1,057	19.045,190
Alicante/Alacant	5.678,076	561.090,357	1.639,733	34,149	120.838,344
Almería	1.383,452	165.365,724	120,757	3,956	35.613,729
Asturias	5.542,734	233.411,761	34,786	5,409	50.268,358
Ávila	801,285	38.247,640	4,591	0,709	8.237,143
Badajoz	2.048,143	162.672,590	15,805	1,598	35.033,727
Balears (Illes)	3.013,958	262.886,922	288,076	11,373	56.616,229
Barcelona	20.255,861	1.096.732,858	470,646	40,263	236.196,151
Burgos	2.734,816	87.550,714	9,768	1,235	18.855,222
Cáceres	1.688,505	95.546,038	16,297	1,052	20.577,122
Cádiz	2.263,820	226.949,901	33,813	5,124	48.876,709
Cantabria	2.893,594	132.046,099	57,302	2,904	28.437,901
Castellón/Castelló	1.981,509	142.552,991	28,585	2,710	30.700,701
Ciudad Real	1.735,587	114.452,697	11,308	1,020	24.648,926
Córdoba	1.443,891	180.442,885	15,263	2,279	38.860,799
Coruña (A)	3.178,834	217.304,879	54,392	3,489	46.799,525
Cuenca	805,361	53.770,114	5,387	0,415	11.580,116
Girona	6.980,278	405.429,051	897,785	25,308	87.314,592
Granada	1.576,116	212.877,891	74,625	4,136	45.846,112
Guadalajara	688,741	48.454,838	5,412	0,604	10.435,400
Guipúzcoa	7.578,274	275.087,885	343,026	10,354	59.243,871
Huelva	921,712	136.998,591	29,131	2,709	29.504,486



Huesca	1.150,268	58.344,616	41,697	0,997	12.565,297
Jaén	1.301,921	161.271,511	14,256	1,289	34.731,985
León	3.071,189	103.614,885	19,827	1,924	22.314,857
Lleida	2.901,119	165.079,011	235,311	7,975	35.551,982
Lugo	1.287,657	65.552,430	22,529	0,921	14.117,596
Madrid	14.269,984	1.343.939,327	209,469	37,827	289.435,708
Málaga	3.750,328	402.276,354	764,926	22,192	86.635,615
Murcia	3.064,107	356.321,510	139,126	6,578	76.738,623
Navarra	6.315,959	203.103,761	204,178	7,069	43.741,122
Ourense	1.107,590	59.232,342	9,015	0,643	12.756,481
Palencia	1.626,485	39.641,070	5,867	0,756	8.537,237
Pontevedra	2.946,488	178.584,732	33,444	3,703	38.460,620
Rioja (La)	2.338,814	71.737,694	7,504	0,852	15.449,676
Salamanca	1.769,696	79.034,335	13,221	2,069	17.021,105
Segovia	788,994	34.781,673	4,880	0,713	7.490,701
Sevilla	3.963,470	419.450,856	34,562	7,267	90.334,376
Soria	501,287	18.500,475	2,614	0,391	3.984,326
Tarragona	2.897,386	193.572,374	150,706	5,576	41.688,410
Teruel	624,958	33.936,217	7,461	0,623	7.308,620
Toledo	2.226,178	152.189,242	11,197	1,603	32.775,998
Valencia/València	5.563,431	592.699,307	124,183	8,622	127.645,756
Valladolid	3.097,230	120.147,333	16,439	2,193	25.875,342
Vizcaya	8.849,321	225.447,234	59,588	3,366	48.553,090
Zamora	1.134,762	37.880,648	6,510	0,665	8.158,107
Zaragoza	4.009,884	209.384,097	33,614	4,906	45.093,677
TOTALES	159.241,282	10.337.793,512	6.349,325	293,482	2.226.382,998

**MUNICIPIOS
2006-PENINSULA e II.BALEARS.-VENTAS FISICAS DE TODO EL
AÑO**

CODIGO	MUNICIPIO	EP.1- CIGARROS	EP.2- CIGARRILLOS	EP.3-P.LIAR	EP.4-P.PIPA	EP.5- CIGARRILLOS
2003	Albacete	3.533,660	270.184,134	16,211	3,601	8.534,946
3014	Alicante/Alacant	6.206,083	697.652,155	144,297	14,678	22.038,389
3065	Elche/Elx	3.936,242	435.140,399	437,898	8,577	13.745,809
3099	Orihuela	1.043,549	161.635,054	140,912	2,453	5.105,949
3133	Torreveja	3.275,053	352.689,099	1.936,842	39,828	11.141,225
4013	Almeria	1.980,353	405.051,060	40,407	4,144	12.795,306
4902	Ejido (El)	1.015,850	129.676,494	50,118	2,197	4.096,398



5019	Ávila	1.186,897	101.437,374	7,049	2,050	3.204,342
6015	Badajoz	3.187,250	318.473,348	18,689	6,728	10.060,371
6083	Mérida	856,719	103.704,143	7,464	2,059	3.275,948
7040	Palma de Mallorca	10.334,377	936.891,544	515,394	36,357	29.595,810
8015	Badalona	2.908,196	332.313,222	21,059	4,459	10.497,564
8019	Barcelona	57.694,549	3.095.444,769	1.321,825	143,422	97.783,138
8073	Cornellá de Llobregat	1.682,057	170.836,343	9,439	1,871	5.396,612
8101	Hospitalet de Llobregat (L')	3.672,739	366.752,665	30,609	5,502	11.585,484
8121	Mataró	3.002,829	208.469,229	21,567	3,573	6.585,411
8187	Sabadell	3.787,443	336.647,597	27,535	6,005	10.634,484
8200	Sant Boi de Llobregat	1.265,901	125.352,170	8,741	2,038	3.959,796
8245	Santa Coloma de Gramenet	1.800,792	159.404,238	13,447	3,109	5.035,479
8279	Terrassa	4.001,573	296.267,139	26,584	6,506	9.358,891
9059	Burgos	6.229,429	318.973,674	28,332	5,894	10.076,176
10037	Cáceres	3.271,418	177.087,813	57,672	2,706	5.594,092
11004	Algeciras	1.323,328	100.641,064	20,533	5,960	3.179,187
11012	Cádiz	1.019,518	255.808,302	26,339	4,683	8.080,822
11020	Jerez de la Frontera	2.206,750	334.179,285	23,998	4,885	10.556,511
11027	Puerto de Santa María (EI)	1.299,280	177.290,528	12,057	2,370	5.600,495
11031	San Fernando	521,914	131.036,008	6,741	1,585	4.139,345
12040	Castellón de la Plana/Castelló de la Plana	3.916,204	346.231,757	33,811	3,978	10.937,242
13034	Ciudad Real	1.461,904	140.577,640	10,610	2,411	4.440,758
14021	Córdoba	3.435,562	605.976,347	38,397	9,807	19.142,409
15030	Coruña (A)	5.694,907	421.723,292	85,425	10,173	13.321,971
15036	Ferrol	829,251	141.028,976	15,879	3,318	4.455,015
15078	Santiago de Compostela	2.528,164	206.270,780	50,230	5,050	6.515,963
16078	Cuenca	923,914	105.996,930	12,707	1,487	3.348,376
17079	Girona	2.986,090	188.524,680	400,217	6,049	5.955,375
18087	Granada	3.591,145	560.175,623	190,980	13,599	17.695,593
19130	Guadalajara	1.850,616	157.484,703	11,695	2,296	4.974,842
21041	Huelva	1.244,872	310.074,078	14,439	4,710	9.795,043
22125	Huesca	2.149,010	108.849,288	16,188	2,992	3.438,480
23050	Jaén	1.247,013	221.089,232	9,020	2,946	6.984,069
24089	León	5.082,298	273.633,969	28,121	5,214	8.643,924
25120	Lleida	4.230,402	283.704,761	29,410	4,805	8.962,053
26089	Logroño	6.674,295	262.034,531	20,873	4,661	8.277,505
27028	Lugo	2.198,175	144.402,977	20,478	2,613	4.561,598
28005	Alcalá de Henares	2.441,624	354.095,822	24,969	5,772	11.185,663
28006	Alcobendas	3.181,083	145.796,270	12,252	2,486	4.605,611
28007	Alcorcón	1.878,484	226.687,459	17,441	3,818	7.160,913
28049	Coslada	882,368	165.098,002	9,895	1,536	5.215,342



28058	Fuenlabrada	2.164,976	319.318,272	14,909	3,873	10.087,061
28065	Getafe	1.773,665	232.782,171	16,402	2,890	7.353,441
28074	Leganés	2.203,573	296.496,767	18,480	2,702	9.366,144
28079	Madrid	63.720,641	5.595.188,792	751,249	174,760	176.748,466
28092	Móstoles	2.489,588	282.911,991	23,378	5,323	8.937,011
28106	Parla	1.025,768	151.519,929	6,795	1,263	4.786,419
28115	Pozuelo de Alarcón	2.549,983	101.749,204	11,184	4,495	3.214,193
28127	Rozas de Madrid (Las)	1.759,503	105.800,016	8,761	4,065	3.342,155
28148	Torrejón de Ardoz	1.397,398	196.785,955	10,578	2,776	6.216,344
29067	Málaga	6.668,639	1.091.929,302	339,566	19,810	34.493,354
29069	Marbella	6.633,562	344.041,941	292,970	23,294	10.868,066
30016	Cartagena	3.694,188	471.392,044	262,122	12,044	14.890,976
30024	Lorca	1.502,859	152.733,052	13,678	1,563	4.824,741
30030	Murcia	8.583,312	957.393,842	182,047	11,269	30.243,464
32054	Ourense	2.178,436	184.300,846	15,691	2,483	5.821,947
33004	Avilés	1.934,515	139.435,878	10,244	3,241	4.404,691
33024	Gijón	7.683,526	482.655,916	48,887	11,640	15.246,794
33044	Oviedo	6.385,494	399.347,290	34,852	11,873	12.615,128
34120	Palencia	3.211,666	148.073,926	18,989	3,511	4.677,561
36038	Pontevedra	1.602,914	133.356,018	11,586	3,374	4.212,632
36057	Vigo	5.294,790	491.139,791	71,686	7,875	15.514,795
37274	Salamanca	4.111,606	299.553,780	36,903	6,825	9.462,714
39075	Santander	5.311,533	363.560,413	333,499	13,610	11.484,643
40194	Segovia	1.543,339	104.888,103	13,212	3,757	3.313,349
41038	Dos Hermanas	880,738	183.936,594	9,500	2,133	5.810,441
41091	Sevilla	10.492,697	1.402.502,812	120,150	28,099	44.304,174
42173	Soria	1.713,608	70.482,076	5,456	1,404	2.226,485
43123	Reus	2.312,644	221.808,039	25,904	4,084	7.006,776
43148	Tarragona	2.358,371	259.239,636	36,008	5,879	8.189,216
44216	Teruel	719,301	70.695,573	7,503	1,607	2.233,228
45165	Talavera de la Reina	1.868,306	172.293,184	9,251	1,140	5.442,633
45168	Toledo	2.066,352	164.526,413	14,944	3,162	5.197,285
46131	Gandia	1.269,822	187.052,290	30,842	2,506	5.908,863
46244	Torrent	776,394	131.943,824	8,123	0,702	4.168,021
46250	Valencia	14.555,746	1.593.632,708	240,721	33,351	50.341,847
47186	Valladolid	9.225,582	560.486,827	58,225	11,930	17.705,424
49275	Zamora	2.228,212	125.897,849	14,009	3,106	3.977,033
50297	Zaragoza	17.553,714	1.203.108,805	123,124	29,485	38.005,444



**2006-PENINSULA e II.BALEARS.-VENTAS FISICAS
HASTA 20-1-2006**

(Miles de unidades)

CODIGO	MUNICIPIO	EP.1- CIGARROS	EP.2-CIGARRILLOS	EP.3- P.LIAR	EP.4-P.PIPA	EP.5- CIGARRILLOS
2003	Albacete	89,175	12.191,230	0,614	0,142	0,000
3014	Alicante/Alacant	156,616	31.479,412	5,466	0,577	0,000
3065	Elche/Elx	99,334	19.634,375	16,587	0,337	0,000
3099	Orihuela	26,335	7.293,286	5,338	0,096	0,000
3133	Torrevieja	82,649	15.914,013	73,367	1,566	0,000
4013	Almería	49,976	18.276,686	1,531	0,163	0,000
4902	Ejido (El)	25,636	5.851,254	1,898	0,086	0,000
5019	Ávila	29,952	4.577,050	0,267	0,081	0,000
6015	Badajoz	80,433	14.370,132	0,708	0,265	0,000
6083	Mérida	21,620	4.679,331	0,283	0,081	0,000
7040	Palma de Mallorca	260,796	42.274,355	19,523	1,430	0,000
8015	Badalona	73,391	14.994,614	0,798	0,175	0,000
8019	Barcelona	1.455,969	139.672,444	50,070	5,640	0,000
8073	Cornellà de Llobregat	42,448	7.708,466	0,358	0,074	0,000
8101	Hospitalet de Llobregat (L')	92,685	16.548,588	1,159	0,216	0,000
8121	Mataró	75,779	9.406,534	0,817	0,140	0,000
8187	Sabadell	95,579	15.190,190	1,043	0,236	0,000
8200	Sant Boi de Llobregat	31,946	5.656,132	0,331	0,080	0,000
8245	Santa Coloma de Gramenet	45,444	7.192,627	0,509	0,122	0,000
8279	Terrassa	100,983	13.368,145	1,007	0,256	0,000
9059	Burgos	157,205	14.392,708	1,073	0,232	0,000
10037	Cáceres	82,557	7.990,544	2,185	0,106	0,000
11004	Algeciras	33,395	4.541,119	0,778	0,234	0,000
11012	Cádiz	25,728	11.542,564	0,998	0,184	0,000
11020	Jerez de la Frontera	55,689	15.078,815	0,909	0,192	0,000
11027	Puerto de Santa María (El)	32,788	7.999,691	0,457	0,093	0,000
11031	San Fernando	13,171	5.912,598	0,255	0,062	0,000
12040	Castellón de la Plana/Castelló de la Plana	98,829	15.622,645	1,281	0,156	0,000
13034	Ciudad Real	36,892	6.343,135	0,402	0,095	0,000
14021	Córdoba	86,699	27.342,823	1,454	0,386	0,000
15030	Coruña (A)	143,716	19.028,969	3,236	0,400	0,000



15036	Ferrol	20,927	6.363,500	0,602	0,130	0,000
15078	Santiago de Compostela	63,800	9.307,336	1,903	0,199	0,000
16078	Cuenca	23,316	4.782,786	0,481	0,058	0,000
17079	Girona	75,356	8.506,598	15,160	0,238	0,000
18087	Granada	90,625	25.276,206	7,234	0,535	0,000
19130	Guadalajara	46,702	7.106,014	0,443	0,090	0,000
21041	Huelva	31,415	13.991,141	0,547	0,185	0,000
22125	Huesca	54,232	4.911,490	0,613	0,118	0,000
23050	Jaén	31,469	9.975,973	0,342	0,116	0,000
24089	León	128,256	12.346,893	1,065	0,205	0,000
25120	Lleida	106,758	12.801,307	1,114	0,189	0,000
26089	Logroño	168,431	11.823,504	0,791	0,183	0,000
27028	Lugo	55,473	6.515,741	0,776	0,103	0,000
28005	Alcalá de Henares	61,616	15.977,487	0,946	0,227	0,000
28006	Alcobendas	80,277	6.578,609	0,464	0,098	0,000
28007	Alcorcón	47,405	10.228,576	0,661	0,150	0,000
28049	Coslada	22,267	7.449,541	0,375	0,060	0,000
28058	Fuenlabrada	54,635	14.408,257	0,565	0,152	0,000
28065	Getafe	44,760	10.503,581	0,621	0,114	0,000
28074	Leganés	55,609	13.378,507	0,700	0,106	0,000
28079	Madrid	1.608,042	252.465,721	28,457	6,872	0,000
28092	Móstoles	62,827	12.765,535	0,886	0,209	0,000
28106	Parla	25,886	6.836,872	0,257	0,050	0,000
28115	Pozuelo de Alarcón	64,351	4.591,121	0,424	0,177	0,000
28127	Rozas de Madrid (Las)	44,402	4.773,901	0,332	0,160	0,000
28148	Torrejón de Ardoz	35,264	8.879,362	0,401	0,109	0,000
29067	Málaga	168,289	49.269,958	12,863	0,779	0,000
29069	Marbella	167,403	15.523,837	11,098	0,916	0,000
30016	Cartagena	93,226	21.270,119	9,929	0,474	0,000
30024	Lorca	37,926	6.891,610	0,518	0,061	0,000
30030	Murcia	216,607	43.199,459	6,896	0,443	0,000
32054	Ourense	54,975	8.316,010	0,594	0,098	0,000
33004	Avilés	48,819	6.291,616	0,388	0,127	0,000
33024	Gijón	193,900	21.778,367	1,852	0,458	0,000
33044	Oviedo	161,143	18.019,321	1,320	0,467	0,000
34120	Palencia	81,049	6.681,381	0,719	0,138	0,000
36038	Pontevedra	40,451	6.017,281	0,439	0,133	0,000
36057	Vigo	133,618	22.161,176	2,715	0,310	0,000
37274	Salamanca	103,760	13.516,445	1,398	0,268	0,000
39075	Santander	134,041	16.404,548	12,633	0,535	0,000
40194	Segovia	38,947	4.732,754	0,500	0,148	0,000
41038	Dos Hermanas	22,226	8.299,574	0,360	0,084	0,000



41091	Sevilla	264,792	63.283,635	4,551	1,105	0,000
42173	Soria	43,244	3.180,287	0,207	0,055	0,000
43123	Reus	58,361	10.008,407	0,981	0,161	0,000
43148	Tarragona	59,515	11.697,393	1,364	0,231	0,000
44216	Teruel	18,152	3.189,921	0,284	0,063	0,000
45165	Talavera de la Reina	47,148	7.774,201	0,350	0,045	0,000
45168	Toledo	52,146	7.423,749	0,566	0,124	0,000
46131	Gandia	32,045	8.440,160	1,168	0,099	0,000
46244	Torrent	19,593	5.953,560	0,308	0,028	0,000
46250	Valencia	367,326	71.907,785	9,118	1,311	0,000
47186	Valladolid	232,815	25.290,248	2,206	0,469	0,000
49275	Zamora	56,231	5.680,754	0,531	0,122	0,000
50297	Zaragoza	442,982	54.286,592	4,664	1,159	0,000

2006-PENINSULA e II.BALEARS.-VENTAS FISIC DESDE 21-1-06 HASTA 10-2-06

(Miles de unidades)

CODIGO	MUNICIPIO	EP.1- CIGARROS	EP.2- CIGARRILLOS	EP.3-P.LIAR	EP.4-P.PIPA	EP.5- CIGARRILLOS
2003	Albacete	117,204	13.640,949	0,763	0,159	0,000
3014	Alicante/Alacant	205,843	35.222,785	6,790	0,648	0,000
3065	Elche/Elx	130,557	21.969,196	20,606	0,379	0,000
3099	Orihuela	34,612	8.160,566	6,631	0,108	0,000
3133	Torreveja	108,627	17.806,427	91,140	1,759	0,000
4013	Almería	65,684	20.450,057	1,901	0,183	0,000
4902	Ejido (El)	33,694	6.547,055	2,358	0,097	0,000
5019	Ávila	39,367	5.121,330	0,332	0,091	0,000
6015	Badajoz	105,714	16.078,956	0,879	0,297	0,000
6083	Mérida	28,416	5.235,774	0,351	0,091	0,000
7040	Palma de Mallorca	342,770	47.301,408	24,252	1,606	0,000
8015	Badalona	96,459	16.777,698	0,991	0,197	0,000
8019	Barcelona	1.913,607	156.281,586	62,200	6,334	0,000
8073	Cornellà de Llobregat	55,790	8.625,117	0,444	0,083	0,000
8101	Hospitalet de Llobregat (L')	121,817	18.516,463	1,440	0,243	0,000
8121	Mataró	99,598	10.525,112	1,015	0,158	0,000
8187	Sabadell	125,622	16.996,530	1,296	0,265	0,000
8200	Sant Boi de Llobregat	41,987	6.328,731	0,411	0,090	0,000
8245	Santa Coloma de Gramenet	59,729	8.047,938	0,633	0,137	0,000
8279	Terrassa	132,724	14.957,818	1,251	0,287	0,000



9059	Burgos	206,617	16.104,216	1,333	0,260	0,000
10037	Cáceres	108,506	8.940,739	2,714	0,120	0,000
11004	Algeciras	43,892	5.081,126	0,966	0,263	0,000
11012	Cádiz	33,815	12.915,148	1,239	0,207	0,000
11020	Jerez de la Frontera	73,193	16.871,911	1,129	0,216	0,000
11027	Puerto de Santa María (El)	43,094	8.950,974	0,567	0,105	0,000
11031	San Fernando	17,311	6.615,694	0,317	0,070	0,000
12040	Castellón de la Plana/Castelló de la Plana	129,892	17.480,411	1,591	0,176	0,000
13034	Ciudad Real	48,488	7.097,428	0,499	0,106	0,000
14021	Córdoba	113,950	30.594,293	1,807	0,433	0,000
15030	Coruña (A)	188,888	21.291,798	4,020	0,449	0,000
15036	Ferrol	27,505	7.120,215	0,747	0,147	0,000
15078	Santiago de Compostela	83,854	10.414,117	2,364	0,223	0,000
16078	Cuenca	30,644	5.351,531	0,598	0,066	0,000
17079	Girona	99,042	9.518,159	18,833	0,267	0,000
18087	Granada	119,111	28.281,924	8,987	0,601	0,000
19130	Guadalajara	61,381	7.951,025	0,550	0,101	0,000
21041	Huelva	41,290	15.654,897	0,679	0,208	0,000
22125	Huesca	71,278	5.495,540	0,762	0,132	0,000
23050	Jaén	41,361	11.162,265	0,424	0,130	0,000
24089	León	168,569	13.815,123	1,323	0,230	0,000
25120	Lleida	140,314	14.323,573	1,384	0,212	0,000
26089	Logroño	221,372	13.229,495	0,982	0,206	0,000
27028	Lugo	72,909	7.290,560	0,964	0,115	0,000
28005	Alcalá de Henares	80,984	17.877,449	1,175	0,255	0,000
28006	Alcobendas	105,510	7.360,904	0,577	0,110	0,000
28007	Alcorcón	62,305	11.444,906	0,821	0,169	0,000
28049	Coslada	29,266	8.335,402	0,466	0,068	0,000
28058	Fuenlabrada	71,808	16.121,614	0,702	0,171	0,000
28065	Getafe	58,829	11.752,614	0,772	0,128	0,000
28074	Leganés	73,088	14.969,411	0,870	0,119	0,000
28079	Madrid	2.113,480	282.487,669	35,351	7,718	0,000
28092	Móstoles	82,574	14.283,548	1,100	0,235	0,000
28106	Parla	34,023	7.649,878	0,320	0,056	0,000
28115	Pozuelo de Alarcón	84,578	5.137,073	0,526	0,198	0,000
28127	Rozas de Madrid (Las)	58,359	5.341,589	0,412	0,180	0,000
28148	Torrejón de Ardoz	46,349	9.935,251	0,498	0,123	0,000
29067	Málaga	221,185	55.128,893	15,979	0,875	0,000
29069	Marbella	220,021	17.369,853	13,786	1,029	0,000
30016	Cartagena	122,528	23.799,454	12,334	0,532	0,000
30024	Lorca	49,847	7.711,126	0,644	0,069	0,000
30030	Murcia	284,690	48.336,520	8,566	0,498	0,000



32054	Ourense	72,254	9.304,908	0,738	0,110	0,000
33004	Avilés	64,164	7.039,783	0,482	0,143	0,000
33024	Gijón	254,846	24.368,140	2,300	0,514	0,000
33044	Oviedo	211,793	20.162,087	1,640	0,524	0,000
34120	Palencia	106,524	7.475,898	0,894	0,155	0,000
36038	Pontevedra	53,165	6.732,826	0,545	0,149	0,000
36057	Vigo	175,617	24.796,471	3,373	0,348	0,000
37274	Salamanca	136,373	15.123,752	1,736	0,301	0,000
39075	Santander	176,172	18.355,294	15,693	0,601	0,000
40194	Segovia	51,189	5.295,549	0,622	0,166	0,000
41038	Dos Hermanas	29,212	9.286,518	0,447	0,094	0,000
41091	Sevilla	348,021	70.809,005	5,654	1,241	0,000
42173	Soria	56,837	3.558,471	0,257	0,062	0,000
43123	Reus	76,706	11.198,556	1,219	0,180	0,000
43148	Tarragona	78,222	13.088,388	1,694	0,260	0,000
44216	Teruel	23,858	3.569,250	0,353	0,071	0,000
45165	Talavera de la Reina	61,968	8.698,670	0,435	0,050	0,000
45168	Toledo	68,537	8.306,544	0,703	0,140	0,000
46131	Gandia	42,117	9.443,822	1,451	0,111	0,000
46244	Torrent	25,751	6.661,527	0,382	0,031	0,000
46250	Valencia	482,784	80.458,695	11,327	1,473	0,000
47186	Valladolid	305,993	28.297,636	2,740	0,527	0,000
49275	Zamora	73,905	6.356,281	0,659	0,137	0,000
50297	Zaragoza	582,220	60.742,079	5,794	1,302	0,000

2006-PENINSULA e II.BALEARS.-VENTAS FISIC DESDE 11-2-06 HASTA 10-11-06

(Miles de unidades)

CODIGO	MUNICIPIO	EP.1- CIGARROS	EP.2- CIGARRILLOS	EP.3-P.LIAR	EP.4-P.PIPA	EP.5- CIGARRILLOS
2003	Albacete	2.783,862	212.371,731	12,978	2,841	1.647,575
3014	Alicante/Alacant	4.889,231	548.372,674	115,518	11,583	4.254,262
3065	Elche/Elx	3.101,022	342.031,630	350,562	6,768	2.653,473
3099	Orihuela	822,121	127.049,341	112,807	1,936	985,646
3133	Torre Vieja	2.580,128	277.222,772	1.550,549	31,429	2.150,688
4013	Almería	1.560,147	318.380,630	32,348	3,270	2.469,989
4902	Ejido (El)	800,299	101.929,085	40,123	1,734	790,763
5019	Ávila	935,053	79.732,405	5,643	1,617	618,562



6015	Badajoz	2.510,956	250.328,305	14,962	5,309	1.942,041
6083	Mérida	674,934	81.514,144	5,975	1,625	632,385
7040	Palma de Mallorca	8.141,554	736.421,034	412,602	28,689	5.713,137
8015	Badalona	2.291,113	261.206,805	16,859	3,519	2.026,436
8019	Barcelona	45.452,501	2.433.099,808	1.058,194	113,176	18.875,930
8073	Cornellà de Llobregat	1.325,146	134.281,793	7,556	1,476	1.041,755
8101	Hospitalet de Llobregat (L')	2.893,430	288.277,099	24,505	4,342	2.236,447
8121	Mataró	2.365,666	163.862,216	17,265	2,820	1.271,239
8187	Sabadell	2.983,796	264.613,735	22,043	4,739	2.052,867
8200	Sant Boi de Llobregat	997,293	98.530,054	6,998	1,608	764,394
8245	Santa Coloma de Gramenet	1.418,687	125.295,862	10,765	2,454	972,042
8279	Terrassa	3.152,490	232.873,649	21,282	5,134	1.806,628
9059	Burgos	4.907,623	250.721,574	22,682	4,651	1.945,092
10037	Cáceres	2.577,265	139.195,610	46,169	2,135	1.079,876
11004	Algeciras	1.042,535	79.106,485	16,438	4,704	613,706
11012	Cádiz	803,190	201.071,955	21,086	3,695	1.559,911
11020	Jerez de la Frontera	1.738,506	262.673,578	19,212	3,855	2.037,815
11027	Puerto de Santa María (Ei)	1.023,590	139.354,949	9,652	1,870	1.081,112
11031	San Fernando	411,170	102.997,698	5,397	1,251	799,054
12040	Castellón de la Plana/Castelló de la Plana	3.085,235	272.147,134	27,067	3,139	2.111,311
13034	Ciudad Real	1.151,707	110.497,668	8,494	1,903	857,238
14021	Córdoba	2.706,580	476.313,113	30,739	7,739	3.695,226
15030	Coruña (A)	4.486,520	331.485,437	68,387	8,028	2.571,656
15036	Ferrol	653,294	110.852,430	12,712	2,618	859,990
15078	Santiago de Compostela	1.991,720	162.134,179	40,211	3,985	1.257,833
16078	Cuenca	727,871	83.316,334	10,173	1,174	646,366
17079	Girona	2.352,480	148.185,284	320,395	4,773	1.149,618
18087	Granada	2.829,150	440.312,557	152,890	10,731	3.415,934
19130	Guadalajara	1.457,939	123.787,058	9,363	1,812	960,337
21041	Huelva	980,726	243.726,261	11,560	3,717	1.890,822
22125	Huesca	1.693,018	85.558,361	12,959	2,361	663,760
23050	Jaén	982,413	173.781,866	7,221	2,325	1.348,196
24089	León	4.003,899	215.083,391	22,513	4,115	1.668,612
25120	Lleida	3.332,764	222.999,294	23,544	3,792	1.730,023
26089	Logroño	5.258,095	205.965,932	16,710	3,678	1.597,879
27028	Lugo	1.731,750	113.504,482	16,393	2,062	880,565
28005	Alcalá de Henares	1.923,542	278.328,493	19,989	4,555	2.159,266
28006	Alcobendas	2.506,098	114.599,647	9,808	1,961	889,061
28007	Alcorcón	1.479,894	178.182,218	13,962	3,013	1.382,333
28049	Coslada	695,141	129.771,308	7,921	1,212	1.006,763
28058	Fuenlabrada	1.705,595	250.992,437	11,935	3,057	1.947,193



28065	Getafe	1.397,316	182.972,819	13,131	2,280	1.419,499
28074	Leganés	1.736,003	233.054,142	14,794	2,133	1.808,028
28079	Madrid	50.199,933	4.397.963,392	601,416	137,905	34.119,294
28092	Móstoles	1.961,329	222.376,157	18,715	4,201	1.725,189
28106	Parla	808,113	119.098,591	5,440	0,996	923,964
28115	Pozuelo de Alarcón	2.008,909	79.977,511	8,953	3,547	620,464
28127	Rozas de Madrid (Las)	1.386,159	83.161,555	7,014	3,207	645,165
28148	Torrejón de Ardoz	1.100,888	154.678,861	8,468	2,190	1.199,995
29067	Málaga	5.253,638	858.284,729	271,841	15,632	6.658,552
29069	Marbella	5.226,005	270.425,881	234,538	18,381	2.097,957
30016	Cartagena	2.910,329	370.526,363	209,844	9,504	2.874,535
30024	Lorca	1.183,971	120.052,137	10,950	1,234	931,362
30030	Murcia	6.762,043	752.536,371	145,739	8,892	5.838,159
32054	Ourense	1.716,199	144.865,241	12,562	1,959	1.123,861
33004	Avilés	1.524,035	109.600,214	8,201	2,558	850,276
33024	Gijón	6.053,180	379.380,058	39,137	9,185	2.943,221
33044	Oviedo	5.030,574	313.897,319	27,901	9,369	2.435,208
34120	Palencia	2.530,192	116.389,943	15,202	2,771	902,950
36038	Pontevedra	1.262,796	104.821,286	9,275	2,662	813,201
36057	Vigo	4.171,303	386.048,603	57,389	6,214	2.994,956
37274	Salamanca	3.239,176	235.457,034	29,543	5,386	1.826,670
39075	Santander	4.184,494	285.767,906	266,984	10,740	2.216,981
40194	Segovia	1.215,863	82.444,767	10,577	2,964	639,605
41038	Dos Hermanas	693,857	144.578,930	7,605	1,683	1.121,640
41091	Sevilla	8.266,280	1.102.403,556	96,187	22,173	8.552,420
42173	Soria	1.350,002	55.400,739	4,367	1,108	429,798
43123	Reus	1.821,930	174.346,867	20,738	3,223	1.352,579
43148	Tarragona	1.857,955	203.769,072	28,827	4,639	1.580,836
44216	Teruel	566,674	55.568,552	6,007	1,268	431,099
45165	Talavera de la Reina	1.471,875	135.426,908	7,407	0,900	1.050,639
45168	Toledo	1.627,898	129.322,025	11,964	2,495	1.003,277
46131	Gandia	1.000,382	147.027,948	24,691	1,977	1.140,639
46244	Torrent	611,653	103.711,265	6,503	0,554	804,589
46250	Valencia	11.467,202	1.252.636,608	192,711	26,318	9.717,925
47186	Valladolid	7.268,031	440.557,171	46,612	9,414	3.417,832
49275	Zamora	1.755,414	98.958,972	11,215	2,451	767,721
50297	Zaragoza	13.829,040	945.674,700	98,567	23,267	7.336,521



2006-PENINSULA e II.BALEARS.-VENTAS FISIC DESDE 11-11-06 HASTA 31-12-06

(Miles de unidades)

CODIGO	MUNICIPIO	EP.1-CIGARROS	EP.2-CIGARRILLOS	EP.3-P.LIAR	EP.4-P.PIPA	EP.5-CIGARRILLOS
2003	Albacete	543,419	31.980,224	1,856	0,459	6.887,371
3014	Alicante/Alacant	954,393	82.577,284	16,523	1,870	17.784,127
3065	Elche/Elx	605,329	51.505,198	50,143	1,093	11.092,336
3099	Orihuela	160,481	19.131,861	16,136	0,313	4.120,303
3133	Torreveija	503,649	41.745,887	221,786	5,074	8.990,537
4013	Almería	304,546	47.943,687	4,627	0,528	10.325,317
4902	Ejido (El)	156,221	15.349,100	5,739	0,280	3.305,635
5019	Ávila	182,525	12.006,589	0,807	0,261	2.585,780
6015	Badajoz	490,147	37.695,955	2,140	0,857	8.118,330
6083	Mérida	131,749	12.274,894	0,855	0,262	2.643,563
7040	Palma de Mallorca	1.589,257	110.894,747	59,017	4,632	23.882,673
8015	Badalona	447,233	39.334,105	2,411	0,568	8.471,128
8019	Barcelona	8.872,472	366.390,931	151,361	18,272	78.907,208
8073	Cornellà de Llobregat	258,673	20.220,967	1,081	0,238	4.354,857
8101	Hospitalet de Llobregat (L')	564,807	43.410,515	3,505	0,701	9.349,037
8121	Mataró	461,786	24.675,367	2,470	0,455	5.314,172
8187	Sabadell	582,446	39.847,142	3,153	0,765	8.581,617
8200	Sant Boi de Llobregat	194,675	14.837,253	1,001	0,260	3.195,402
8245	Santa Coloma de Gramenet	276,932	18.867,811	1,540	0,396	4.063,437
8279	Terrassa	615,376	35.067,527	3,044	0,829	7.552,263
9059	Burgos	957,984	37.755,176	3,244	0,751	8.131,084
10037	Cáceres	503,090	20.960,920	6,604	0,345	4.514,216
11004	Algeciras	203,506	11.912,334	2,351	0,759	2.565,481
11012	Cádiz	156,785	30.278,635	3,016	0,597	6.520,911
11020	Jerez de la Frontera	339,362	39.554,981	2,748	0,622	8.518,696
11027	Puerto de Santa María (El)	199,808	20.984,914	1,381	0,302	4.519,383
11031	San Fernando	80,262	15.510,018	0,772	0,202	3.340,291
12040	Castellón de la Plana/Castelló de la Plana	602,248	40.981,567	3,872	0,507	8.825,931
13034	Ciudad Real	224,817	16.639,409	1,215	0,307	3.583,520
14021	Córdoba	528,333	71.726,118	4,397	1,249	15.447,183
15030	Coruña (A)	875,783	49.917,088	9,782	1,296	10.750,315



15036	Ferrol	127,525	16.692,831	1,818	0,423	3.595,025
15078	Santiago de Compostela	388,790	24.415,148	5,752	0,643	5.258,130
16078	Cuenca	142,083	12.546,279	1,455	0,189	2.702,010
17079	Girona	459,212	22.314,639	45,829	0,771	4.805,757
18087	Granada	552,259	66.304,936	21,869	1,732	14.279,659
19130	Guadalajara	284,594	18.640,606	1,339	0,293	4.014,505
21041	Huelva	191,441	36.701,779	1,653	0,600	7.904,221
22125	Huesca	330,482	12.883,897	1,854	0,381	2.774,720
23050	Jaén	191,770	26.169,128	1,033	0,375	5.635,873
24089	León	781,574	32.388,562	3,220	0,664	6.975,312
25120	Lleida	650,566	33.580,587	3,368	0,612	7.232,030
26089	Logroño	1.026,397	31.015,600	2,390	0,594	6.679,626
27028	Lugo	338,043	17.092,194	2,345	0,333	3.681,033
28005	Alcalá de Henares	375,482	41.912,393	2,859	0,735	9.026,397
28006	Alcobendas	489,198	17.257,110	1,403	0,317	3.716,550
28007	Alcorcón	288,880	26.831,759	1,997	0,486	5.778,580
28049	Coslada	135,694	19.541,751	1,133	0,196	4.208,579
28058	Fuenlabrada	332,938	37.795,964	1,707	0,493	8.139,868
28065	Getafe	272,760	27.553,157	1,878	0,368	5.933,942
28074	Leganés	338,873	35.094,707	2,116	0,344	7.558,116
28079	Madrid	9.799,186	662.272,010	86,025	22,265	142.629,172
28092	Móstoles	382,858	33.486,751	2,677	0,678	7.211,822
28106	Parla	157,746	17.934,588	0,778	0,161	3.862,455
28115	Pozuelo de Alarcón	392,145	12.043,499	1,281	0,573	2.593,729
28127	Rozas de Madrid (Las)	270,583	12.522,971	1,003	0,518	2.696,990
28148	Torrejón de Ardoz	214,897	23.292,481	1,211	0,354	5.016,349
29067	Málaga	1.025,527	129.245,722	38,883	2,524	27.834,802
29069	Marbella	1.020,133	40.722,370	33,548	2,968	8.770,109
30016	Cartagena	568,105	55.796,108	30,015	1,534	12.016,441
30024	Lorca	231,115	18.078,179	1,566	0,199	3.893,379
30030	Murcia	1.319,972	113.321,492	20,846	1,436	24.405,305
32054	Ourense	335,008	21.814,687	1,797	0,316	4.698,086
33004	Avilés	297,497	16.504,265	1,173	0,413	3.554,415
33024	Gijón	1.181,600	57.129,351	5,598	1,483	12.303,573
33044	Oviedo	981,984	47.268,563	3,991	1,513	10.179,920
34120	Palencia	493,901	17.526,704	2,174	0,447	3.774,611
36038	Pontevedra	246,502	15.784,625	1,327	0,430	3.399,431
36057	Vigo	814,252	58.133,541	8,209	1,003	12.519,839
37274	Salamanca	632,297	35.456,549	4,226	0,870	7.636,044
39075	Santander	816,826	43.032,665	38,189	1,734	9.267,662
40194	Segovia	237,340	12.415,033	1,513	0,479	2.673,744
41038	Dos Hermanas	135,443	21.771,572	1,088	0,272	4.688,801
41091	Sevilla	1.613,604	166.006,616	13,758	3,580	35.751,754



42173	Soria	263,525	8.342,579	0,625	0,179	1.796,687
43123	Reus	355,647	26.254,209	2,966	0,520	5.654,197
43148	Tarragona	362,679	30.684,783	4,123	0,749	6.608,380
44216	Teruel	110,617	8.367,850	0,859	0,205	1.802,129
45165	Talavera de la Reina	287,315	20.393,405	1,059	0,145	4.391,994
45168	Toledo	317,771	19.474,095	1,711	0,403	4.194,008
46131	Gandia	195,278	22.140,360	3,532	0,319	4.768,224
46244	Torrent	119,397	15.617,472	0,930	0,089	3.363,432
46250	Valencia	2.238,434	188.629,620	27,565	4,249	40.623,922
47186	Valladolid	1.418,743	66.341,772	6,667	1,520	14.287,592
49275	Zamora	342,662	14.901,842	1,604	0,396	3.209,312
50297	Zaragoza	2.699,472	142.405,434	14,099	3,757	30.668,923

2006-ISLAS BALEARS.-VENTAS FISICAS DE TODO EL AÑO
(Miles de unidades)

ISLAS	EP.1- CIGARROS	EP.2- CIGARRILLOS	EP.3- P.LIAR	EP.4- P.PIPA	EP.5- CIGARRILLOS
Formentera	246,627	35.112,285	15,592	1,408	806,889
Ibiza	3.630,048	486.246,031	1.233,752	22,907	11.174,053
Mallorca	22.780,430	2.704.378,665	5.847,295	156,298	62.147,288
Menorca	2.617,907	250.280,151	650,138	20,569	5.751,499
TOTALES	29.275,012	3.476.017,132	7.746,777	201,182	79.879,729

2006-ISLAS BALEARS.-VENTAS FISICAS HASTA 20-1-2006
(Miles de unidades)

ISLAS	EP.1-CIGARROS	EP.2-CIGARRILLOS	EP.3- P.LIAR	EP.4- P.PIPA	EP.5- CIGARRILLOS
Formentera	4,848	975,524	0,229	0,026	0,000
Ibiza	71,362	13.509,368	18,093	0,416	0,000
Mallorca	447,835	75.135,723	85,749	2,838	0,000
Menorca	51,465	6.953,531	9,534	0,374	0,000
TOTALES	575,510	96.574,146	113,605	3,654	0,000



2006-ISLAS BALEARS.-VENTAS FISIC DESDE 21-1-06 HASTA 10-2-06
(Miles de unidades)

ISLAS	EP.1- CIGARROS	EP.2- CIGARRILLOS	EP.3- P.LIAR	EP.4- P.PIPA	EP.5- CIGARRILLOS
Formentera	6,352	1.190,944	0,292	0,032	0,000
Ibiza	93,490	16.492,575	23,079	0,516	0,000
Mallorca	586,696	91.727,575	109,382	3,522	0,000
Menorca	67,423	8.489,045	12,162	0,464	0,000
TOTALES	753,961	117.900,139	144,915	4,534	0,000

2006-ISLAS BALEARS.-VENTAS FISIC DESDE 11-2-06 HASTA 10-11-06
(Miles de unidades)

ISLAS	EP.1- CIGARROS	EP.2- CIGARRILLOS	EP.3- P.LIAR	EP.4- P.PIPA	EP.5- CIGARRILLOS
Formentera	210,036	30.290,318	14,491	1,270	234,992
Ibiza	3.091,471	419.469,896	1.146,701	20,680	3.254,237
Mallorca	19.400,579	2.332.986,517	5.434,723	141,103	18.099,253
Menorca	2.229,497	215.909,194	604,266	18,568	1.675,018
TOTALES	24.931,583	2.998.655,925	7.200,181	181,621	23.263,500

2006-ISLAS BALEARS.-VENTAS FISIC DESDE 11-11-06 HASTA 31-12-06
(Miles de unidades)

ISLAS	EP.1- CIGARROS	EP.2-CIGARRILLOS	EP.3- P.LIAR	EP.4- P.PIPA	EP.5-CIGARRILLOS
Formentera	25,391	2655,499	0,580	0,080	571,897
Ibiza	373,725	36774,192	45,879	1,295	7919,816
Mallorca	2345,320	204528,850	217,441	8,835	44048,035
Menorca	269,522	18928,381	24,176	1,163	4076,481
TOTALES	3013,958	262886,922	288,076	11,373	56616,229



PROVINCIAS 2006-PENINSULA e II.BALEARS.-VENTAS DE TODO EL AÑO

(Euros)

PROVINCIA	EP.1- CIGARROS	EP.2- CIGARRILLOS	EP.3-P.LIAR	EP.4-P.PIPA	EP.5- CIGARRILLOS
Álava	6.039.818,11	58.356.617,32	152.680,85	23.692,85	1.820.034,78
Albacete	3.059.765,22	78.824.808,74	192.084,25	21.193,30	2.221.168,26
Alicante/Alacant	17.085.229,11	586.542.573,15	46.078.477,90	951.350,70	14.807.087,70
Almería	3.583.351,75	167.969.332,30	3.361.694,65	115.088,65	4.339.600,10
Asturias	12.892.697,45	213.047.795,49	632.408,85	139.014,60	5.831.204,96
Ávila	1.783.756,15	36.445.904,79	86.458,45	16.012,70	973.837,51
Badajoz	4.237.269,09	139.701.182,44	210.924,06	45.330,90	3.973.950,41
Balears (Illes)	13.748.212,29	421.296.039,54	27.636.369,30	790.915,40	7.622.627,96
Barcelona	55.957.052,53	1.050.621.931,67	11.876.725,60	977.077,75	28.195.749,28
Burgos	6.461.773,78	73.802.163,72	190.755,65	29.491,65	2.176.943,63
Cáceres	4.134.066,21	86.335.410,79	315.677,95	23.035,75	2.367.103,61
Cádiz	5.493.649,20	215.673.438,30	765.742,50	113.409,45	5.682.512,95
Cantabria	7.839.477,73	125.475.131,32	1.439.247,80	78.206,80	3.362.410,98
Castellón/Castelló	5.360.857,21	133.617.247,10	615.909,95	60.405,15	3.599.035,90
Ciudad Real	4.053.812,43	104.881.788,05	154.758,95	22.259,80	2.865.687,25
Córdoba	3.512.593,23	155.984.795,25	227.320,25	48.877,05	4.443.187,90
Coruña (A)	7.954.314,09	203.266.963,45	972.908,70	93.123,00	5.453.256,65
Cuenca	1.716.055,39	45.949.939,67	81.086,75	9.140,55	1.337.144,73
Girona	18.246.834,22	478.160.886,35	20.269.780,95	713.475,05	10.748.257,20
Granada	3.729.406,94	195.008.721,91	1.708.721,20	95.853,25	5.386.951,49
Guadalajara	1.753.497,84	45.160.595,69	86.645,35	15.195,80	1.226.290,96
Guipúzcoa	21.851.056,59	270.185.729,23	7.108.729,70	259.239,95	6.965.062,32
Huelva	2.180.510,57	129.398.533,54	501.079,25	58.141,30	3.434.676,06
Huesca	3.238.084,98	60.124.129,43	1.029.539,00	37.865,80	1.498.082,17
Jaén	3.067.673,83	131.650.283,78	196.112,85	25.971,45	3.943.918,02
León	6.860.551,54	95.010.078,35	315.620,15	41.344,81	2.613.611,80
Lleida	6.306.292,60	154.751.902,54	4.260.543,15	168.871,55	4.164.644,31
Lugo	3.138.718,56	57.528.164,31	330.594,95	22.049,95	1.633.724,19
Madrid	44.445.681,47	1.163.542.298,43	3.584.897,65	893.931,90	33.671.745,82
Málaga	12.105.785,70	429.404.564,82	21.782.243,45	641.298,05	10.651.812,78
Murcia	10.578.683,36	333.196.725,33	3.835.343,45	162.554,40	9.179.593,67
Navarra	14.062.892,35	199.983.148,78	4.259.244,10	175.349,60	5.111.354,17
Ourense	2.660.395,72	55.500.385,89	143.589,25	16.735,50	1.486.604,51
Palencia	3.160.704,38	34.445.511,66	97.650,55	17.430,60	986.227,39
Pontevedra	6.804.594,02	170.263.884,13	789.061,50	89.563,80	4.504.956,97



Rioja (La)	6.533.774,04	59.901.996,00	144.448,65	22.075,50	1.789.855,55
Salamanca	3.870.966,64	69.673.346,67	224.800,50	43.471,20	1.967.855,45
Segovia	2.040.606,83	31.930.470,03	107.862,90	18.438,15	887.589,82
Sevilla	8.641.379,45	375.531.365,29	630.424,80	156.286,65	10.451.934,53
Soria	1.448.880,21	17.116.962,22	38.435,40	6.934,75	471.751,78
Tarragona	7.888.038,92	212.914.433,31	8.519.501,85	230.271,00	5.138.381,19
Teruel	1.323.306,34	28.815.484,89	124.752,60	10.317,00	854.538,71
Toledo	5.845.351,58	136.125.892,20	178.091,35	33.050,40	3.817.368,45
Valencia/València	13.823.634,73	529.818.924,28	2.207.771,90	209.206,50	14.718.949,92
Valladolid	6.747.629,01	99.738.376,93	261.319,60	48.810,30	2.963.931,12
Vizcaya	22.108.040,11	197.548.594,92	1.829.567,75	87.810,85	5.653.475,13
Zamora	2.612.728,44	35.583.013,64	99.143,15	15.583,35	953.874,71
Zaragoza	10.723.086,81	194.771.497,19	562.901,50	112.644,05	5.259.836,06
TOTALES	422.712.538,75	9.890.578.964,83	180.219.650,86	7.987.398,51	263.209.400,81

2006-PENINSULA e II.BALEARS.-VENTAS HASTA 20-1-2006
(Euros)

PROVINCIA	EP.1-CIGARROS	EP.2-CIGARRILLOS	EP.3-P.LIAR	EP.4-P.PIPA	EP.5-CIGARRILLOS
Álava	103.358,93	2.945.988,52	4.967,00	1.002,45	0,00
Albacete	64.293,40	3.054.335,55	5.925,16	692,16	0,00
Alicante/Alacant	434.409,51	26.212.642,61	2.266.258,48	34.091,71	0,00
Almería	109.438,74	6.579.839,35	124.889,97	6.085,45	0,00
Asturias	292.286,58	9.463.850,94	26.228,77	7.172,26	0,00
Ávila	42.201,17	1.376.439,10	3.245,16	733,06	0,00
Badajoz	113.105,68	5.356.740,84	6.375,32	2.213,16	0,00
Balears (Illes)	256.808,63	10.382.876,68	382.624,23	13.015,13	0,00
Barcelona	1.511.617,68	47.103.648,68	630.323,35	45.646,19	0,00
Burgos	87.248,16	2.659.363,42	6.995,81	1.453,55	0,00
Cáceres	94.391,18	3.335.030,16	10.617,23	1.093,39	0,00
Cádiz	126.736,41	8.227.375,16	27.270,42	5.604,23	0,00
Cantabria	172.210,43	5.249.336,26	23.868,10	2.654,19	0,00
Castellón/Castelló	108.863,39	5.293.748,71	19.298,65	2.106,45	0,00
Ciudad Real	80.909,59	4.010.214,77	7.182,16	1.107,35	0,00
Córdoba	104.211,82	6.914.136,68	8.347,55	2.340,58	0,00
Coruña (A)	220.200,94	8.860.469,16	36.925,68	3.996,94	0,00
Cuenca	27.761,95	1.611.227,87	2.867,58	365,65	0,00
Girona	393.945,77	14.677.513,03	718.158,77	15.473,03	0,00
Granada	94.718,48	8.421.191,52	78.422,61	4.832,77	0,00
Guadalajara	38.088,90	1.816.822,06	3.489,35	710,97	0,00
Guipúzcoa	496.581,91	11.244.640,16	213.795,06	9.582,71	0,00



Huelva	59.158,70	4.716.937,84	16.691,10	2.409,03	0,00
Huesca	91.983,77	2.343.633,00	28.527,23	1.113,00	0,00
Jaén	77.065,98	5.556.465,71	7.296,45	1.074,10	0,00
León	115.936,52	4.009.628,39	11.588,61	1.616,32	0,00
Lleida	152.382,30	6.790.714,35	150.758,58	5.720,61	0,00
Lugo	84.581,33	2.386.859,16	12.889,81	994,71	0,00
Madrid	1.174.129,28	49.231.774,19	170.353,45	47.321,35	0,00
Málaga	273.792,73	17.766.767,77	991.558,03	24.274,13	0,00
Murcia	256.793,43	13.177.543,19	135.811,97	7.319,42	0,00
Navarra	294.317,87	7.041.267,45	65.271,84	3.281,16	0,00
Ourense	80.104,77	2.643.716,55	5.512,55	877,42	0,00
Palencia	43.189,46	1.370.692,45	4.154,58	900,16	0,00
Pontevedra	186.025,57	7.106.650,58	53.330,23	4.410,61	0,00
Rioja (La)	105.383,22	2.375.680,55	5.102,32	1.136,97	0,00
Salamanca	81.742,90	2.850.158,48	9.603,23	1.972,58	0,00
Segovia	39.055,50	1.353.115,84	5.154,90	985,68	0,00
Sevilla	248.871,32	16.388.426,19	23.284,48	7.891,13	0,00
Soria	25.409,78	630.411,03	1.142,90	270,32	0,00
Tarragona	151.520,78	8.232.077,61	225.078,06	5.347,74	0,00
Teruel	25.228,58	1.170.460,81	4.971,94	356,61	0,00
Toledo	110.588,83	5.207.615,13	7.205,16	1.353,55	0,00
Valencia/València	369.645,12	21.723.785,42	98.832,97	10.472,74	0,00
Valladolid	131.447,64	4.350.937,48	10.474,39	2.158,23	0,00
Vizcaya	473.859,52	9.115.670,23	29.362,48	4.062,94	0,00
Zamora	50.425,78	1.365.328,74	3.673,55	799,84	0,00
Zaragoza	271.870,33	8.527.155,84	24.601,26	5.176,19	0,00
TOTALES	9.947.900,26	402.230.905,21	6.710.308,48	305.269,92	0,00

2006-PENINSULA e II.BALEARS.-VENTAS DESDE 21-1-06 HASTA 10-2-06
(Euros)

PROVINCIA	EP.1-CIGARROS	EP.2-CIGARRILLOS	EP.3-P.LIAR	EP.4-P.PIPA	EP.5-CIGARRILLOS
Álava	169.410,12	3.138.024,06	5.733,55	1.223,72	0,00
Albacete	87.802,39	3.542.469,66	8.158,14	910,65	0,00
Alicante/Alacant	535.185,39	27.398.269,20	2.674.749,33	42.106,58	0,00
Almería	119.091,84	7.220.092,72	134.080,14	5.489,30	0,00
Asturias	367.868,90	10.063.146,69	28.787,17	7.353,47	0,00
Ávila	53.997,46	1.495.160,54	3.911,04	874,65	0,00
Badajoz	146.548,15	6.044.843,35	8.762,55	2.150,63	0,00
Balears (Illes)	333.776,57	12.611.783,08	460.927,66	16.307,77	0,00
Barcelona	1.915.216,28	52.277.563,90	618.736,52	47.600,16	0,00



Burgos	130.272,65	3.339.355,11	8.107,43	1.403,36	0,00
Cáceres	122.478,86	3.867.975,05	14.297,76	1.011,54	0,00
Cádiz	158.536,95	8.896.563,41	33.577,48	5.815,20	0,00
Cantabria	240.593,87	5.723.513,73	32.034,70	3.023,47	0,00
Castellón/Castelló	146.366,12	5.777.093,50	25.017,99	2.646,76	0,00
Ciudad Real	115.174,06	4.489.074,80	8.905,72	1.262,78	0,00
Córdoba	124.664,20	7.227.670,87	10.140,35	2.476,84	0,00
Coruña (A)	250.755,62	9.492.523,88	41.843,16	4.304,56	0,00
Cuenca	40.903,06	1.842.144,72	4.107,62	410,93	0,00
Girona	517.922,43	18.426.370,52	934.001,86	20.387,92	0,00
Granada	117.538,11	9.036.119,71	89.329,31	5.233,63	0,00
Guadalajara	51.657,04	1.938.512,14	3.843,25	938,35	0,00
Guipúzcoa	631.334,05	12.718.353,29	305.980,37	10.663,58	0,00
Huelva	70.418,58	5.475.764,28	17.697,55	2.396,22	0,00
Huesca	116.086,15	2.643.352,35	32.311,12	1.239,61	0,00
Jaén	94.786,37	6.182.530,91	8.376,44	1.574,54	0,00
León	160.553,08	4.322.504,29	12.937,97	1.972,10	0,00
Lleida	237.092,93	7.653.991,47	224.419,31	6.576,35	0,00
Lugo	102.609,22	2.553.309,24	14.912,09	1.105,66	0,00
Madrid	1.550.666,26	56.428.781,27	194.139,92	48.314,17	0,00
Málaga	344.448,76	19.597.575,74	1.130.824,13	30.093,79	0,00
Murcia	326.112,90	14.917.142,85	172.651,31	8.099,31	0,00
Navarra	410.745,37	8.428.768,88	162.648,96	4.469,37	0,00
Ourense	92.563,52	2.709.324,42	5.840,33	817,94	0,00
Palencia	58.621,53	1.600.174,56	4.735,32	867,16	0,00
Pontevedra	225.877,16	7.802.983,52	48.509,45	4.067,91	0,00
Rioja (La)	169.232,95	2.877.900,18	5.840,69	1.180,85	0,00
Salamanca	113.591,70	3.213.820,20	10.246,76	2.196,65	0,00
Segovia	52.924,43	1.400.340,43	5.316,14	1.126,34	0,00
Sevilla	296.901,46	17.756.247,98	29.157,07	8.414,60	0,00
Soria	39.401,95	764.141,60	1.745,92	359,21	0,00
Tarragona	209.443,13	9.013.122,51	278.565,27	6.209,53	0,00
Teruel	34.856,01	1.253.115,03	5.090,90	399,35	0,00
Toledo	165.947,28	5.812.940,52	9.409,00	1.710,70	0,00
Valencia/València	444.713,69	24.396.180,34	107.205,54	11.054,10	0,00
Valladolid	185.626,85	5.104.837,08	12.648,75	2.519,81	0,00
Vizcaya	738.080,82	9.797.118,36	55.600,54	4.284,56	0,00
Zamora	59.325,37	1.608.897,31	4.265,13	842,95	0,00
Zaragoza	370.979,00	9.292.398,43	25.692,76	5.591,71	0,00
TOTALES	13.048.700,59	449.173.887,68	8.035.821,47	341.080,34	0,00



2006-PENINSULA e II.BALEARS.-VENTAS DESDE 11-2-06 HASTA 10-11-06
(Euros)

PROVINCIA	EP.1-CIGARROS	EP.2-CIGARRILLOS	EP.3-P.LIAR	EP.4-P.PIPA	EP.5-CIGARRILLOS
Álava	4.816.605,25	43.511.112,22	120.042,84	18.307,96	199.529,88
Albacete	2.479.297,08	61.749.926,80	146.716,40	16.380,05	283.168,03
Alicante/Alacant	13.770.767,46	464.388.775,83	35.130.305,52	745.492,92	2.129.558,03
Almería	2.854.912,71	134.029.778,30	2.666.357,87	88.874,88	614.623,36
Asturias	10.181.240,72	166.112.026,97	492.103,19	106.387,17	761.743,65
Ávila	1.402.119,21	29.028.835,32	68.552,62	11.882,97	133.118,18
Badajoz	3.368.314,11	109.529.468,78	165.886,68	35.418,54	502.271,74
Balears (Illes)	11.773.752,52	366.167.060,98	25.787.921,01	718.473,15	1.679.140,51
Barcelona	43.189.163,68	819.104.713,70	9.151.403,37	740.079,90	3.756.186,87
Burgos	5.184.163,07	57.458.065,64	151.423,53	22.335,31	263.486,74
Cáceres	3.318.600,24	68.020.784,12	248.822,70	17.547,99	311.924,44
Cádiz	4.397.629,24	172.092.940,52	609.522,73	84.513,46	789.170,46
Cantabria	6.279.544,01	98.771.809,05	1.206.038,37	62.926,66	452.940,10
Castellón/Castelló	4.257.158,24	105.708.571,68	499.122,08	46.794,42	484.750,17
Ciudad Real	3.216.062,92	82.945.240,47	116.928,56	15.793,27	380.363,85
Córdoba	2.824.157,50	120.815.681,52	174.354,09	36.436,95	554.027,18
Coruña (A)	6.266.700,84	159.381.765,52	757.791,30	72.920,97	730.880,54
Cuenca	1.386.299,68	36.163.722,45	61.902,84	6.878,48	165.836,79
Girona	14.852.323,56	396.782.582,28	15.859.890,96	594.848,27	1.819.534,79
Granada	2.998.101,15	152.199.624,67	1.320.245,89	71.805,03	697.945,24
Guadalajara	1.398.545,59	35.659.256,25	66.137,61	11.604,98	163.523,45
Guipúzcoa	17.283.313,00	213.867.624,24	5.687.579,81	205.240,08	980.737,57
Huelva	1.782.982,97	103.194.295,94	381.246,17	44.205,45	473.220,40
Huesca	2.538.065,42	48.233.416,39	863.991,82	31.833,54	221.185,06
Jaén	2.496.115,11	101.094.398,30	148.805,86	19.315,90	463.590,85
León	5.409.909,13	74.391.493,60	243.130,08	31.430,83	341.138,74
Lleida	4.892.409,25	120.785.118,70	3.308.905,79	130.813,38	553.887,03
Lugo	2.483.052,31	44.867.446,45	255.953,19	16.892,30	205.749,66
Madrid	34.535.736,25	898.097.472,01	2.685.709,85	664.625,47	4.118.425,74
Málaga	9.842.980,72	342.952.615,28	16.819.987,30	501.189,65	1.572.685,51
Murcia	8.437.721,72	261.966.273,29	3.035.836,95	123.777,06	1.201.304,62
Navarra	11.065.333,28	160.866.257,97	3.518.646,29	147.110,08	737.688,01
Ourense	2.108.671,99	43.180.391,34	113.405,34	12.963,73	198.013,29
Palencia	2.459.775,84	26.807.102,89	76.286,71	13.062,88	122.929,93
Pontevedra	5.383.083,66	134.327.996,28	604.285,68	68.421,55	615.990,91
Rioja (La)	5.218.585,50	46.114.641,33	113.164,64	16.575,50	211.468,95
Salamanca	3.063.457,92	54.316.565,31	175.597,88	32.105,70	249.080,69
Segovia	1.633.528,71	24.997.914,34	88.813,90	13.331,79	114.633,50



Sevilla	6.754.088,95	292.119.429,74	491.606,14	115.515,58	1.339.578,63
Soria	1.179.629,92	13.506.692,19	29.560,55	5.120,38	61.937,94
Tarragona	6.322.316,88	172.156.168,14	7.494.617,51	199.681,17	789.460,40
Teruel	1.047.152,08	22.325.240,60	97.920,96	7.478,44	102.377,36
Toledo	4.647.228,34	107.122.103,22	136.915,86	24.737,05	491.232,23
Valencia/València	10.782.871,80	414.393.040,16	1.681.746,12	158.693,03	1.900.291,47
Valladolid	5.203.865,26	76.145.588,48	200.564,86	36.427,40	349.182,53
Vizcaya	17.345.770,79	151.833.955,84	1.551.544,44	67.744,92	696.268,38
Zamora	2.104.853,51	28.149.446,50	77.862,42	11.790,75	129.085,55
Zaragoza	8.433.650,50	152.289.656,95	434.162,85	85.050,35	698.358,10
TOTALES	334.671.609,59	7.809.724.088,55	145.119.319,13	6.310.837,29	35.813.227,05

**2006-PENINSULA e II.BALEARS.-VENTAS DESDE 11-11-06 HASTA 31-12-06
(Euros)**

PROVINCIA	EP.1-CIGARROS	EP.2-CIGARRILLOS	EP.3-P.LIAR	EP.4-P.PIPA	EP.5-CIGARRILLOS
Álava	950.443,81	8.761.492,52	21.937,46	3.158,72	1.620.504,90
Albacete	428.372,35	10.478.076,73	31.284,55	3.210,44	1.938.000,23
Alicante/Alacant	2.344.866,75	68.542.885,51	6.007.164,57	129.659,49	12.677.529,67
Almería	499.908,46	20.139.621,93	436.366,67	14.639,02	3.724.976,74
Asturias	2.051.301,25	27.408.770,89	85.289,72	18.101,70	5.069.461,31
Ávila	285.438,31	4.545.469,83	10.749,63	2.522,02	840.719,33
Badajoz	609.301,15	18.770.129,47	29.899,51	5.548,57	3.471.678,67
Balears (Illes)	1.383.874,57	32.134.318,80	1.004.896,40	43.119,35	5.943.487,45
Barcelona	9.341.054,89	132.136.005,39	1.476.262,36	143.751,50	24.439.562,41
Burgos	1.060.089,90	10.345.379,55	24.228,88	4.299,43	1.913.456,89
Cáceres	598.595,93	11.111.621,46	41.940,26	3.382,83	2.055.179,17
Cádiz	810.746,60	26.456.559,21	95.371,87	17.476,56	4.893.342,49
Cantabria	1.147.129,42	15.730.472,28	177.306,63	9.602,48	2.909.470,88
Castellón/Castelló	848.469,46	16.837.833,21	72.471,23	8.857,52	3.114.285,73
Ciudad Real	641.665,86	13.437.258,01	21.742,51	4.096,40	2.485.323,40
Córdoba	459.559,71	21.027.306,18	34.478,26	7.622,68	3.889.160,72
Coruña (A)	1.216.656,69	25.532.204,89	136.348,56	11.900,53	4.722.376,11
Cuenca	261.090,70	6.332.844,63	12.208,71	1.485,49	1.171.307,94
Girona	2.482.642,46	48.274.420,52	2.757.729,36	82.765,83	8.928.722,41
Granada	519.049,20	25.351.786,01	220.723,39	13.981,82	4.689.006,25
Guadalajara	265.206,31	5.746.005,24	13.175,14	1.941,50	1.062.767,51
Guipúzcoa	3.439.827,63	32.355.111,54	901.374,46	33.753,58	5.984.324,75
Huelva	267.950,32	16.011.535,48	85.444,43	9.130,60	2.961.455,66
Huesca	491.949,64	6.903.727,69	104.708,83	3.679,65	1.276.897,11
Jaén	399.706,37	18.816.888,86	31.634,10	4.006,91	3.480.327,17
León	1.174.152,81	12.286.452,07	47.963,49	6.325,56	2.272.473,06



Lleida	1.024.408,12	19.522.078,02	576.459,47	25.761,21	3.610.757,28
Lugo	468.475,70	7.720.549,46	46.839,86	3.057,28	1.427.974,53
Madrid	7.185.149,68	159.784.270,96	534.694,43	133.670,91	29.553.320,08
Málaga	1.644.563,49	49.087.606,03	2.839.873,99	85.740,48	9.079.127,27
Murcia	1.558.055,31	43.135.766,00	491.043,22	23.358,61	7.978.289,05
Navarra	2.292.495,83	23.646.854,48	512.677,01	20.488,99	4.373.666,16
Ourense	379.055,44	6.966.953,58	18.831,03	2.076,41	1.288.591,22
Palencia	599.117,55	4.667.541,76	12.473,94	2.600,40	863.297,46
Pontevedra	1.009.607,63	21.026.253,75	82.936,14	12.663,73	3.888.966,06
Rioja (La)	1.040.572,37	8.533.773,94	20.341,00	3.182,18	1.578.386,60
Salamanca	612.174,12	9.292.802,68	29.352,63	7.196,27	1.718.774,76
Segovia	315.098,19	4.179.099,42	8.577,96	2.994,34	772.956,32
Sevilla	1.341.517,72	49.267.261,38	86.377,11	24.465,34	9.112.355,90
Soria	204.438,56	2.215.717,40	5.986,03	1.184,84	409.813,84
Tarragona	1.204.758,13	23.513.065,05	521.241,01	19.032,56	4.348.920,79
Teruel	216.069,67	4.066.668,45	16.768,80	2.082,60	752.161,35
Toledo	921.587,13	17.983.233,33	24.561,33	5.249,10	3.326.136,22
Valencia/València	2.226.404,12	69.305.918,36	319.987,27	28.986,63	12.818.658,45
Valladolid	1.226.689,26	14.137.013,89	37.631,60	7.704,86	2.614.748,59
Vizcaya	3.550.328,98	26.801.850,49	193.060,29	11.718,43	4.957.206,75
Zamora	398.123,78	4.459.341,09	13.342,05	2.149,81	824.789,16
Zaragoza	1.646.586,98	24.662.285,97	78.444,63	16.825,80	4.561.477,96
TOTALES	65.044.328,31	1.229.450.083,39	20.354.201,78	1.030.210,96	227.396.173,76

MUNICIPIOS

2006-PENINSULA e II.BALEARS.- VENTAS DE TODO EL AÑO (Euros)

CODIGO	MUNICIPIO	EP.1- CIGARROS	EP.2-CIGARRILLOS	EP.3-P.LIAR	EP.4-P.PIPA	EP.5- CIGARRILLOS
2003	Albacete	1.442.527,46	30.308.976,60	52.690,37	12.481,44	806.586,51
3014	Alicante/Alacant	2.533.476,69	78.311.357,35	469.002,25	50.896,11	2.084.032,24
3065	Elche/Elx	1.606.871,55	49.830.900,96	1.423.276,20	29.736,55	1.326.106,55
3099	Orihuela	426.002,66	19.069.972,57	457.992,45	8.505,24	507.492,64
3133	Torrevieja	1.336.957,72	43.293.228,50	6.295.201,10	138.096,35	1.152.125,14
4013	Almería	808.429,22	46.595.145,51	131.331,95	14.367,00	1.239.996,20
4902	Ejido (El)	414.694,59	15.026.112,00	162.896,75	7.620,00	399.876,89
5019	Ávila	484.520,87	11.454.566,14	22.909,25	7.106,70	304.830,44
6015	Badajoz	1.301.114,48	34.139.647,63	60.746,90	23.326,40	908.528,83
6083	Mérida	349.733,60	11.478.282,98	24.260,25	7.140,80	305.461,59
7040	Palma de Mallorca	4.218.748,77	108.387.996,32	1.675.156,10	126.059,49	2.884.435,75



8015	Badalona	1.187.197,16	37.615.357,77	68.447,52	15.461,75	1.001.024,89
8019	Barcelona	23.552.343,23	356.686.663,69	4.296.246,77	497.287,70	9.492.192,86
8073	Cornellà de Llobregat	686.657,26	19.404.796,24	30.676,69	6.485,89	516.403,01
8101	Hospitalet de Llobregat (L')	1.499.302,54	41.466.260,13	99.488,81	19.080,25	1.103.505,62
8121	Mataró	1.225.828,89	23.843.159,72	70.096,20	12.388,80	634.517,33
8187	Sabadell	1.546.128,03	38.555.266,55	89.493,86	20.824,55	1.026.037,87
8200	Sant Boi de Llobregat	516.772,09	14.204.524,05	28.411,72	7.064,51	378.012,68
8245	Santa Coloma de Gramenet	735.127,95	17.846.132,51	43.703,97	10.784,00	474.923,65
8279	Terrassa	1.633.540,94	33.916.493,12	86.404,24	22.557,95	902.590,22
9059	Burgos	2.543.007,00	35.716.867,29	92.087,20	20.434,30	950.502,02
10037	Cáceres	1.335.474,01	19.481.379,71	187.444,90	9.381,70	518.441,06
11004	Algeciras	540.215,67	10.766.102,41	66.738,40	20.668,20	286.508,95
11012	Cádiz	416.192,96	27.543.212,37	85.607,10	16.235,99	732.983,62
11020	Jerez de la Frontera	900.849,85	36.666.981,22	78.001,99	16.940,30	975.786,58
11027	Puerto de Santa María (El)	530.398,56	19.619.541,25	39.188,91	8.218,50	522.117,84
11031	San Fernando	213.058,18	14.015.502,29	21.910,01	5.495,00	372.982,41
12040	Castellón de la Plana/Castelló de la Plana	1.598.691,18	38.607.065,70	109.889,60	13.793,95	1.027.416,36
13034	Ciudad Real	596.785,62	15.776.900,34	34.486,19	8.360,19	419.856,96
14021	Córdoba	1.402.481,74	66.658.743,63	124.800,95	34.002,55	1.773.931,34
15030	Coruña (A)	2.324.801,61	46.648.556,73	277.650,35	35.273,44	1.241.417,59
15036	Ferrol	338.520,67	15.376.669,39	51.612,15	11.502,99	409.205,97
15078	Santiago de Compostela	1.032.059,15	23.170.190,12	163.255,05	17.510,00	616.608,18
16078	Cuenca	377.164,64	11.908.839,76	41.300,51	5.157,31	316.919,63
17079	Girona	1.218.995,93	22.009.307,44	1.300.799,30	20.973,15	585.714,61
18087	Granada	1.465.994,42	62.945.414,75	620.728,55	47.150,65	1.675.111,74
19130	Guadalajara	755.467,43	17.857.392,09	38.014,05	7.962,30	475.223,29
21041	Huelva	508.187,60	33.917.982,15	46.932,55	16.330,16	902.629,85
22125	Huesca	877.279,24	12.328.808,30	52.611,60	10.372,10	328.095,89
23050	Jaén	509.061,88	24.296.741,61	29.316,58	10.214,65	646.588,12
24089	León	2.074.720,03	30.827.848,72	91.404,11	18.080,80	820.394,81
25120	Lleida	1.726.954,69	32.402.426,30	95.589,25	16.661,94	862.297,67
26089	Logroño	2.724.612,87	29.570.397,66	67.841,01	16.162,95	786.931,35
27028	Lugo	897.349,11	16.044.859,70	66.557,10	9.060,40	426.987,94
28005	Alcalá de Henares	996.731,17	39.115.967,45	81.155,96	20.012,34	1.040.959,32
28006	Alcobendas	1.298.596,73	16.623.260,28	39.822,10	8.615,25	442.380,41
28007	Alcorcón	766.843,76	25.341.272,31	56.687,09	13.238,94	674.385,30
28049	Coslada	360.204,45	18.382.003,33	32.157,60	5.327,11	489.184,31
28058	Fuenlabrada	883.796,58	35.186.929,06	48.454,05	13.430,84	936.399,23
28065	Getafe	724.053,91	25.880.109,09	53.310,50	10.016,65	688.724,90
28074	Leganés	899.553,04	33.040.559,62	60.063,50	9.372,30	879.279,76
28079	Madrid	26.012.343,39	634.551.087,37	2.441.737,30	605.948,20	16.886.757,80
28092	Móstoles	1.016.311,39	31.184.158,98	75.980,70	18.460,30	829.876,98
28106	Parla	418.743,67	16.728.322,90	22.088,00	4.376,00	445.176,35



28115	Pozuelo de Alarcón	1.040.966,35	11.787.371,43	36.350,49	15.583,19	313.687,10
28127	Rozas de Madrid (Las)	718.272,68	12.283.633,17	28.477,40	14.092,49	326.893,68
28148	Torrejón de Ardoz	570.452,31	22.067.876,21	34.379,65	9.621,35	587.273,25
29067	Málaga	2.722.303,06	122.141.633,78	1.103.671,10	68.687,61	3.250.449,38
29069	Marbella	2.707.984,45	42.286.286,21	952.221,15	80.765,61	1.125.328,26
30016	Cartagena	1.508.059,22	53.764.772,23	851.961,45	41.759,56	1.430.795,26
30024	Lorca	613.503,92	17.747.303,13	44.458,25	5.422,86	472.293,59
30030	Murcia	3.503.920,65	112.136.828,51	591.697,30	39.070,70	2.984.200,17
32054	Ourense	889.291,40	20.506.339,54	51.003,51	8.606,00	545.717,44
33004	Avilés	789.716,81	15.359.720,38	33.296,24	11.241,60	408.754,92
33024	Gijón	3.136.605,76	53.474.630,37	158.894,44	40.360,44	1.423.073,96
33044	Oviedo	2.606.717,06	44.462.501,74	113.276,56	41.165,66	1.183.242,00
34120	Palencia	1.311.081,71	16.412.291,74	61.719,55	12.175,49	436.766,09
36038	Pontevedra	654.348,90	15.004.849,88	37.655,30	11.696,84	399.311,05
36057	Vigo	2.161.464,31	54.406.583,24	232.996,55	27.303,20	1.447.875,22
37274	Salamanca	1.678.459,43	33.476.767,02	119.943,06	23.666,10	890.888,17
39075	Santander	2.168.299,35	41.237.697,20	1.083.950,80	47.191,30	1.097.423,07
40194	Segovia	630.029,38	11.861.202,24	42.942,08	13.024,79	315.651,89
41038	Dos Hermanas	359.539,45	20.299.884,53	30.877,10	7.395,70	540.223,22
41091	Sevilla	4.283.378,27	153.997.646,38	390.518,31	97.427,01	4.098.205,82
42173	Soria	699.537,04	8.002.779,04	17.730,76	4.869,25	212.971,02
43123	Reus	944.078,28	25.365.493,25	84.197,55	14.161,05	675.029,88
43148	Tarragona	962.745,81	29.549.919,61	117.037,59	20.382,51	786.386,39
44216	Teruel	293.636,40	8.100.449,24	24.389,35	5.571,80	215.570,23
45165	Talavera de la Reina	762.688,66	19.275.916,30	30.071,40	3.954,06	512.973,24
45168	Toledo	843.535,80	18.634.306,69	48.571,70	10.961,05	495.898,64
46131	Gandia	518.372,95	21.037.624,86	100.246,06	8.686,74	559.856,07
46244	Torrent	316.943,14	14.506.016,05	26.400,05	2.434,35	386.036,02
46250	Valencia	5.942.015,61	177.250.396,07	782.403,55	115.638,61	4.717.011,08
47186	Valladolid	3.766.110,72	62.215.383,73	189.244,27	41.365,55	1.655.684,06
49275	Zamora	909.611,52	14.035.215,59	45.531,40	10.771,26	373.507,02
50297	Zaragoza	7.165.860,74	133.631.447,02	400.181,41	102.235,85	3.556.217,81

2006-PENINSULA e II.BALEARS.-VENTAS HASTA 20-1-2006
(Euros)

CODIGO	MUNICIPIO	EP.1- CIGARROS	EP.2- CIGARRILLOS	EP.3-P.LIAR	EP.4-P.PIPA	EP.5- CIGARRILLOS
2003	Albacete	33.947,70	1.232.608,03	1.961,88	477,03	0,00
3014	Alicante/Alacant	59.621,54	3.184.772,93	17.462,86	1.945,20	0,00
3065	Elche/Elx	37.815,29	2.026.527,31	52.994,35	1.136,50	0,00
3099	Orihuela	10.025,33	775.539,26	17.052,92	325,06	0,00
3133	Torrevieja	31.463,28	1.760.652,69	234.395,87	5.277,90	0,00



4013	Almería	19.025,16	1.894.935,33	4.890,02	549,09	0,00
4902	Ejido (El)	9.759,21	611.083,20	6.065,31	291,23	0,00
5019	Ávila	11.402,47	465.835,27	853,00	271,61	0,00
6015	Badajoz	30.619,76	1.388.394,09	2.261,85	891,51	0,00
6083	Mérida	8.230,45	466.799,79	903,31	272,91	0,00
7040	Palma de Mallorca	99.281,87	4.407.932,24	62.372,86	4.817,86	0,00
8015	Badalona	27.938,89	1.529.744,56	2.548,58	590,93	0,00
8019	Barcelona	554.268,78	14.505.763,53	159.966,69	19.005,81	0,00
8073	Cornellà de Llobregat	16.159,44	789.155,90	1.142,22	247,88	0,00
8101	Hospitalet de Llobregat (L')	35.283,82	1.686.353,39	3.704,37	729,23	0,00
8121	Mataró	28.848,03	969.655,64	2.609,97	473,49	0,00
8187	Sabadell	36.385,78	1.567.968,85	3.332,22	795,89	0,00
8200	Sant Boi de Llobregat	12.161,45	577.670,79	1.057,88	270,00	0,00
8245	Santa Coloma de Gramenet	17.300,12	725.768,03	1.627,28	412,15	0,00
8279	Terrassa	38.442,92	1.379.318,82	3.217,18	862,14	0,00
9059	Burgos	59.845,82	1.452.536,59	3.428,78	780,98	0,00
10037	Cáceres	31.428,36	792.270,40	6.979,33	358,56	0,00
11004	Algeciras	12.713,16	437.836,77	2.484,94	789,92	0,00
11012	Cádiz	9.794,47	1.120.129,70	3.187,50	620,52	0,00
11020	Jerez de la Frontera	21.200,14	1.491.175,91	2.904,33	647,44	0,00
11027	Puerto de Santa María (El)	12.482,13	797.889,17	1.459,16	314,10	0,00
11031	San Fernando	5.014,00	569.983,64	815,80	210,01	0,00
12040	Castellón de la Plana/Castelló de la Plana	37.622,78	1.570.075,43	4.091,64	527,19	0,00
13034	Ciudad Real	14.044,45	641.616,32	1.284,06	319,52	0,00
14021	Córdoba	33.005,29	2.710.883,45	4.646,85	1.299,54	0,00
15030	Coruña (A)	54.710,69	1.897.107,47	10.338,05	1.348,11	0,00
15036	Ferrol	7.966,57	625.339,70	1.921,73	439,63	0,00
15078	Santiago de Compostela	24.287,95	942.287,26	6.078,65	669,21	0,00
16078	Cuenca	8.876,00	484.309,71	1.537,79	197,11	0,00
17079	Girona	28.687,23	895.076,38	48.434,03	801,57	0,00
18087	Granada	34.499,96	2.559.869,47	23.112,24	1.802,05	0,00
19130	Guadalajara	17.778,78	726.225,94	1.415,42	304,31	0,00
21041	Huelva	11.959,43	1.379.379,38	1.747,49	624,12	0,00
22125	Huesca	20.645,44	501.389,02	1.958,94	396,41	0,00
23050	Jaén	11.980,00	988.101,95	1.091,57	390,39	0,00
24089	León	48.825,40	1.253.709,57	3.403,35	691,03	0,00
25120	Lleida	40.641,27	1.317.744,62	3.559,18	636,80	0,00
26089	Logroño	64.119,64	1.202.571,44	2.526,00	617,73	0,00
27028	Lugo	21.117,75	652.513,72	2.478,19	346,28	0,00
28005	Alcalá de Henares	23.456,56	1.590.771,49	3.021,77	764,85	0,00
28006	Alcobendas	30.560,51	676.036,16	1.482,74	329,27	0,00
28007	Alcorcón	18.046,51	1.030.581,01	2.110,69	505,98	0,00
28049	Coslada	8.476,87	747.560,87	1.197,36	203,60	0,00



28058	Fuenlabrada	20.798,82	1.430.985,02	1.804,14	513,31	0,00
28065	Getafe	17.039,51	1.052.494,47	1.984,97	382,83	0,00
28074	Leganés	21.169,62	1.343.696,28	2.236,41	358,20	0,00
28079	Madrid	612.161,16	25.805.977,51	90.915,78	23.158,70	0,00
28092	Móstoles	23.917,35	1.268.200,03	2.829,07	705,53	0,00
28106	Parla	9.854,50	680.308,86	822,43	167,25	0,00
28115	Pozuelo de Alarcón	24.497,57	479.369,82	1.353,48	595,57	0,00
28127	Rozas de Madrid (Las)	16.903,46	499.551,84	1.060,33	538,60	0,00
28148	Torrejón de Ardoz	13.424,73	897.458,26	1.280,09	367,72	0,00
29067	Málaga	64.065,29	4.967.266,33	41.094,15	2.625,17	0,00
29069	Marbella	63.728,32	1.719.702,28	35.455,06	3.086,78	0,00
30016	Cartagena	35.489,89	2.186.510,32	31.721,98	1.596,01	0,00
30024	Lorca	14.437,89	721.748,83	1.655,36	207,26	0,00
30030	Murcia	82.459,47	4.560.390,06	22.031,29	1.493,24	0,00
32054	Ourense	20.928,13	833.953,56	1.899,07	328,91	0,00
33004	Avilés	18.584,79	624.650,41	1.239,75	429,64	0,00
33024	Gijón	73.815,27	2.174.710,81	5.916,28	1.542,53	0,00
33044	Oviedo	61.345,14	1.808.204,80	4.217,75	1.573,31	0,00
34120	Palencia	30.854,33	667.456,47	2.298,07	465,33	0,00
36038	Pontevedra	15.399,11	610.218,51	1.402,06	447,04	0,00
36057	Vigo	50.866,79	2.212.611,55	8.675,41	1.043,50	0,00
37274	Salamanca	39.500,00	1.361.436,00	4.465,97	904,49	0,00
39075	Santander	51.027,65	1.677.058,17	40.359,88	1.803,60	0,00
40194	Segovia	14.826,79	482.372,38	1.598,91	497,79	0,00
41038	Dos Hermanas	8.461,22	825.557,43	1.149,68	282,66	0,00
41091	Sevilla	100.802,83	6.262.789,36	14.540,58	3.723,56	0,00
42173	Soria	16.462,55	325.457,70	660,19	186,10	0,00
43123	Reus	22.217,45	1.031.566,03	3.135,02	541,22	0,00
43148	Tarragona	22.656,77	1.201.738,64	4.357,78	779,00	0,00
44216	Teruel	6.910,29	329.429,76	908,11	212,95	0,00
45165	Talavera de la Reina	17.948,72	783.914,60	1.119,68	151,12	0,00
45168	Toledo	19.851,34	757.821,57	1.808,52	418,92	0,00
46131	Gandia	12.199,12	855.559,91	3.732,57	332,00	0,00
46244	Torrent	7.458,78	589.931,89	982,98	93,04	0,00
46250	Valencia	139.836,35	7.208.434,16	29.132,06	4.419,59	0,00
47186	Valladolid	88.629,72	2.530.180,51	7.046,33	1.580,95	0,00
49275	Zamora	21.406,33	570.785,34	1.695,32	411,67	0,00
50297	Zaragoza	168.637,69	5.434.535,03	14.900,38	3.907,35	0,00



2006-PENINSULA e II.BALEARS.-VENTAS DESDE 21-1-06 HASTA 10-2-06

(Euros)

CODIGO	MUNICIPIO	EP.1- CIGARROS	EP.2- CIGARRILLOS	EP.3-P.LIAR	EP.4-P.PIPA	EP.5- CIGARRILLOS
2003	Albacete	44.529,34	1.376.461,47	2.349,41	532,99	0,00
3014	Alicante/Alacant	78.205,82	3.556.456,80	20.912,36	2.173,38	0,00
3065	Elche/Elx	49.602,47	2.263.036,33	63.462,52	1.269,82	0,00
3099	Orihuela	13.150,26	866.049,78	20.421,44	363,19	0,00
3133	Torreveija	41.270,51	1.966.132,40	280.696,98	5.897,03	0,00
4013	Almería	24.955,38	2.116.086,71	5.855,97	613,50	0,00
4902	Ejido (El)	12.801,19	682.400,61	7.263,41	325,39	0,00
5019	Ávila	14.956,66	520.201,30	1.021,50	303,47	0,00
6015	Badajoz	40.164,06	1.550.428,78	2.708,65	996,09	0,00
6083	Mérida	10.795,92	521.278,38	1.081,74	304,93	0,00
7040	Palma de Mallorca	130.228,43	4.922.366,82	74.693,60	5.383,03	0,00
8015	Badalona	36.647,55	1.708.275,78	3.052,01	660,25	0,00
8019	Barcelona	727.036,57	16.198.681,19	191.565,53	21.235,33	0,00
8073	Cornellà de Llobregat	21.196,40	881.255,57	1.367,84	276,96	0,00
8101	Hospitalet de Llobregat (L')	46.281,92	1.883.161,88	4.436,11	814,77	0,00
8121	Mataró	37.840,07	1.082.820,81	3.125,52	529,03	0,00
8187	Sabadell	47.727,38	1.750.961,09	3.990,45	889,26	0,00
8200	Sant Boi de Llobregat	15.952,22	645.088,76	1.266,85	301,67	0,00
8245	Santa Coloma de Gramenet	22.692,64	810.469,92	1.948,72	460,50	0,00
8279	Terrassa	50.425,73	1.540.294,37	3.852,68	963,28	0,00
9059	Burgos	78.500,01	1.622.057,13	4.106,08	872,59	0,00
10037	Cáceres	41.224,71	884.733,55	8.357,99	400,62	0,00
11004	Algeciras	16.675,90	488.935,19	2.975,80	882,58	0,00
11012	Cádiz	12.847,45	1.250.856,18	3.817,14	693,31	0,00
11020	Jerez de la Frontera	27.808,31	1.665.205,91	3.478,03	723,39	0,00
11027	Puerto de Santa María (El)	16.372,86	891.008,06	1.747,40	350,95	0,00
11031	San Fernando	6.576,89	636.504,46	976,95	234,65	0,00
12040	Castellón de la Plana/Castelló de la Plana	49.349,95	1.753.313,52	4.899,87	589,03	0,00
13034	Ciudad Real	18.422,16	716.497,15	1.537,71	357,00	0,00
14021	Córdoba	43.293,17	3.027.261,31	5.564,75	1.451,99	0,00
15030	Coruña (A)	71.764,23	2.118.512,34	12.380,16	1.506,26	0,00
15036	Ferrol	10.449,78	698.320,94	2.301,34	491,20	0,00
15078	Santiago de Compostela	31.858,60	1.052.258,36	7.279,39	747,72	0,00
16078	Cuenca	11.642,68	540.831,82	1.841,55	220,23	0,00
17079	Girona	37.629,15	999.537,66	58.001,39	895,60	0,00
18087	Granada	45.253,74	2.858.623,01	27.677,69	2.013,44	0,00



19130	Guadalajara	23.320,50	810.981,26	1.695,01	340,01	0,00
21041	Huelva	15.687,23	1.540.361,99	2.092,68	697,34	0,00
22125	Huesca	27.080,71	559.904,41	2.345,90	442,91	0,00
23050	Jaén	15.714,22	1.103.419,92	1.307,20	436,19	0,00
24089	León	64.044,47	1.400.025,69	4.075,62	772,09	0,00
25120	Lleida	53.309,31	1.471.534,06	4.262,23	711,50	0,00
26089	Logroño	84.105,99	1.342.919,41	3.024,97	690,20	0,00
27028	Lugo	27.700,24	728.666,34	2.967,72	386,90	0,00
28005	Alcalá de Henares	30.768,06	1.776.424,94	3.618,67	854,57	0,00
28006	Alcobendas	40.086,34	754.934,01	1.775,63	367,89	0,00
28007	Alcorcón	23.671,68	1.150.856,57	2.527,62	565,33	0,00
28049	Coslada	11.119,14	834.806,12	1.433,88	227,48	0,00
28058	Fuenlabrada	27.281,89	1.597.990,35	2.160,52	573,53	0,00
28065	Getafe	22.350,80	1.175.327,48	2.377,06	427,73	0,00
28074	Leganes	27.768,28	1.500.514,45	2.678,17	400,22	0,00
28079	Madrid	802.974,24	28.817.704,19	108.874,73	25.875,39	0,00
28092	Móstoles	31.372,49	1.416.207,28	3.387,91	788,30	0,00
28106	Parla	12.926,19	759.705,36	984,88	186,87	0,00
28115	Pozuelo de Alarcón	32.133,56	535.315,42	1.620,83	665,44	0,00
28127	Rozas de Madrid (Las)	22.172,34	557.852,81	1.269,78	601,78	0,00
28148	Torrejón de Ardoz	17.609,28	1.002.197,52	1.532,96	410,85	0,00
29067	Málaga	84.034,69	5.546.978,87	49.211,64	2.933,12	0,00
29069	Marbella	83.592,69	1.920.402,80	42.458,63	3.448,88	0,00
30016	Cartagena	46.552,23	2.441.690,41	37.988,14	1.783,23	0,00
30024	Lorca	18.938,23	805.981,65	1.982,35	231,57	0,00
30030	Murcia	108.162,42	5.092.617,47	26.383,22	1.668,41	0,00
32054	Ourense	27.451,51	931.281,40	2.274,20	367,50	0,00
33004	Avilés	24.377,74	697.551,21	1.484,65	480,04	0,00
33024	Gijón	96.823,79	2.428.513,81	7.084,95	1.723,48	0,00
33044	Oviedo	80.466,67	2.019.234,15	5.050,89	1.757,87	0,00
34120	Palencia	40.471,74	745.353,02	2.752,02	519,92	0,00
36038	Pontevedra	20.199,08	681.435,01	1.679,01	499,48	0,00
36057	Vigo	66.722,18	2.470.837,81	10.389,09	1.165,91	0,00
37274	Salamanca	51.812,31	1.520.324,51	5.348,15	1.010,60	0,00
39075	Santander	66.933,17	1.872.781,85	48.332,33	2.015,18	0,00
40194	Segovia	19.448,36	538.668,40	1.914,75	556,19	0,00
41038	Dos Hermanas	11.098,61	921.905,39	1.376,78	315,81	0,00
41091	Sevilla	132.223,47	6.993.697,92	17.412,84	4.160,36	0,00
42173	Soria	21.593,99	363.440,74	790,60	207,93	0,00
43123	Reus	29.142,72	1.151.956,55	3.754,29	604,71	0,00
43148	Tarragona	29.718,97	1.341.989,41	5.218,59	870,38	0,00
44216	Teruel	9.064,25	367.876,37	1.087,50	237,93	0,00
45165	Talavera de la Reina	23.543,41	875.402,57	1.340,85	168,85	0,00



45168	Toledo	26.039,08	846.264,31	2.165,77	468,06	0,00
46131	Gandia	16.001,64	955.409,36	4.469,88	370,94	0,00
46244	Torrent	9.783,71	658.780,81	1.177,15	103,95	0,00
46250	Valencia	183.423,90	8.049.705,66	34.886,62	4.938,04	0,00
47186	Valladolid	116.255,96	2.825.469,15	8.438,22	1.766,40	0,00
49275	Zamora	28.078,77	637.399,73	2.030,20	459,96	0,00
50297	Zaragoza	221.202,74	6.068.780,89	17.843,71	4.365,71	0,00

2006-PENINSULA e II.BALEARS.-VENTAS DESDE 11-2-06 HASTA 10-11-06
(Euros)

CODIGO	MUNICIPIO	EP.1- CIGARROS	EP.2- CIGARRILLOS	EP.3-P.LIAR	EP.4- P.PIPA	EP.5- CIGARRILLOS
2003	Albacete	1.142.083,43	23.932.344,66	42.428,17	9.861,57	109.747,09
3014	Alicante/Alacant	2.005.813,98	61.835.621,16	377.657,41	40.212,97	283.561,00
3065	Elche/Elx	1.272.198,57	39.347.098,79	1.146.072,98	23.494,82	180.434,87
3099	Orihuela	337.276,48	15.057.887,38	368.791,93	6.719,99	69.051,29
3133	Torreveija	1.058.501,34	34.184.871,35	5.069.121,45	109.109,82	156.762,33
4013	Almería	640.052,71	36.792.106,06	105.753,19	11.351,36	168.718,39
4902	Ejido (El)	328.323,61	11.864.804,81	131.170,30	6.020,56	54.408,70
5019	Ávila	383.606,74	9.044.667,80	18.447,35	5.615,00	41.476,34
6015	Badajoz	1.030.123,40	26.957.090,11	48.915,58	18.430,17	123.617,73
6083	Mérida	276.892,44	9.063.394,91	19.535,22	5.641,94	41.562,21
7040	Palma de Mallorca	3.340.084,13	85.584.509,13	1.348.895,70	99.599,50	392.466,80
8015	Badalona	939.932,34	29.701.554,05	55.116,39	12.216,32	136.203,08
8019	Barcelona	18.646.952,47	281.644.223,19	3.459.491,81	392.906,62	1.291.542,24
8073	Cornellà de Llobregat	543.642,95	15.322.268,31	24.701,97	5.124,50	70.263,67
8101	Hospitalet de Llobregat (L')	1.187.033,62	32.742.274,41	80.111,96	15.075,29	150.146,98
8121	Mataró	970.518,00	18.826.855,29	56.443,97	9.788,38	86.334,73
8187	Sabadell	1.224.106,48	30.443.717,71	72.063,66	16.453,46	139.606,44
8200	Sant Boi de Llobregat	409.140,80	11.216.068,75	22.878,14	5.581,66	51.433,78
8245	Santa Coloma de Gramenet	582.018,36	14.091.528,05	35.192,00	8.520,43	64.619,84
8279	Terrassa	1.293.313,36	26.780.884,54	69.575,79	17.823,02	122.809,70
9059	Burgos	2.013.359,36	28.202.482,37	74.151,91	16.145,12	129.328,76
10037	Cáceres	1.057.326,66	15.382.739,57	150.937,35	7.412,47	70.540,97
11004	Algeciras	427.701,64	8.501.048,28	53.740,15	16.329,93	38.983,45
11012	Cádiz	329.509,90	21.748.462,84	68.933,90	12.828,05	99.732,41
11020	Jerez de la Frontera	713.224,33	28.952.704,13	62.810,00	13.384,52	132.769,07
11027	Puerto de Santa María (El)	419.929,20	15.491.833,64	31.556,31	6.493,43	71.041,25
11031	San Fernando	168.683,25	11.066.814,82	17.642,72	4.341,60	50.749,34
12040	Castellón de la Plana/Castelló de la Plana	1.265.721,98	30.484.618,95	88.487,04	10.898,59	139.794,00



13034	Ciudad Real	472.489,42	12.457.636,62	27.769,51	6.605,38	57.127,26
14021	Córdoba	1.110.378,27	52.634.572,52	100.494,20	26.865,39	241.367,54
15030	Coruña (A)	1.840.600,94	36.834.280,22	223.574,01	27.869,52	168.911,79
15036	Ferrol	268.014,90	12.141.609,27	41.559,95	9.088,51	55.678,05
15078	Santiago de Compostela	817.105,87	18.295.470,12	131.458,81	13.834,64	83.897,95
16078	Cuenca	298.610,25	9.403.367,90	33.256,65	4.074,78	43.121,24
17079	Girona	965.108,18	17.378.822,73	1.047.450,20	16.570,87	79.694,46
18087	Granada	1.160.662,78	49.702.481,89	499.832,87	37.253,69	227.921,79
19130	Guadalajara	598.121,61	14.100.418,76	30.610,27	6.291,01	64.660,61
21041	Huelva	402.344,25	26.782.060,30	37.791,77	12.902,44	122.815,10
22125	Huesca	694.562,92	9.734.980,28	42.364,75	8.194,99	44.641,92
23050	Jaén	403.036,44	19.185.009,18	23.606,76	8.070,59	87.977,13
24089	León	1.642.605,38	24.342.052,53	73.601,86	14.285,63	111.625,90
25120	Lleida	1.367.271,26	25.585.358,56	76.971,89	13.164,59	117.327,35
26089	Logroño	2.157.141,07	23.349.153,55	54.628,00	12.770,33	107.072,74
27028	Lugo	710.452,72	12.669.220,65	53.594,16	7.158,61	58.097,53
28005	Alcalá de Henares	789.135,87	30.886.454,10	65.349,68	15.811,74	141.636,71
28006	Alcobendas	1.028.130,04	13.125.932,94	32.066,18	6.806,90	60.191,89
28007	Alcorcón	607.128,51	20.009.783,61	45.646,48	10.460,08	91.759,31
28049	Coslada	285.182,46	14.514.658,32	25.894,45	4.208,94	66.560,19
28058	Fuenlabrada	699.722,85	27.784.036,55	39.016,94	10.611,70	127.409,88
28065	Getafe	573.250,77	20.435.255,82	42.927,52	7.914,15	93.710,41
28074	Leganés	712.197,62	26.089.236,56	48.365,28	7.405,05	119.638,00
28079	Madrid	20.594.593,33	501.049.425,92	1.966.174,35	478.759,19	2.297.673,60
28092	Móstoles	804.637,99	24.623.399,54	61.182,38	14.585,47	112.916,08
28106	Parla	331.529,36	13.208.891,69	17.786,05	3.457,47	60.572,31
28115	Pozuelo de Alarcón	824.157,91	9.307.455,00	29.270,72	12.312,27	42.681,41
28127	Rozas de Madrid (Las)	568.673,63	9.699.309,43	22.931,02	11.134,47	44.478,34
28148	Torrejón de Ardoz	451.640,71	17.425.069,36	27.683,73	7.601,82	79.906,53
29067	Málaga	2.155.312,33	96.444.552,23	888.715,51	54.270,02	442.267,95
29069	Marbella	2.143.975,94	33.389.777,20	766.762,58	63.812,84	153.116,25
30016	Cartagena	1.193.966,50	42.453.332,44	686.029,88	32.994,19	194.679,20
30024	Lorca	485.725,70	14.013.491,15	35.799,38	4.284,59	64.261,98
30030	Murcia	2.774.137,64	88.544.633,63	476.455,86	30.869,73	406.041,11
32054	Ourense	704.073,23	16.192.060,59	41.069,85	6.799,59	74.252,30
33004	Avilés	625.237,66	12.128.226,13	26.811,33	8.881,98	55.616,68
33024	Gijón	2.483.325,67	42.224.232,82	127.947,50	31.888,76	193.628,61
33044	Oviedo	2.063.800,14	35.108.144,03	91.214,34	32.524,95	160.996,20
34120	Palencia	1.038.014,69	12.959.349,56	49.698,79	9.619,85	59.427,98
36038	Pontevedra	518.063,65	11.848.015,97	30.321,40	9.241,67	54.331,71
36057	Vigo	1.711.282,90	42.960.114,39	187.617,17	21.572,24	197.003,16
37274	Salamanca	1.328.876,41	26.433.671,35	96.582,44	18.698,57	121.217,48
39075	Santander	1.716.694,36	32.561.798,29	872.836,02	37.285,81	149.319,37



40194	Segovia	498.809,30	9.365.752,72	34.578,50	10.290,88	42.948,74
41038	Dos Hermanas	284.655,97	16.029.041,15	24.863,35	5.843,34	73.504,73
41091	Sevilla	3.391.252,85	121.598.455,74	314.459,33	76.977,00	557.616,77
42173	Soria	553.840,17	6.319.093,80	14.277,44	3.847,19	28.977,61
43123	Reus	747.449,32	20.028.908,76	67.798,88	11.188,63	91.847,02
43148	Tarragona	762.228,84	23.332.983,83	94.242,87	16.104,20	106.998,59
44216	Teruel	232.478,95	6.396.215,40	19.639,18	4.402,27	29.331,27
45165	Talavera de la Reina	603.838,83	15.220.503,11	24.214,57	3.124,10	69.797,00
45168	Toledo	667.847,43	14.713.880,18	39.111,67	8.660,32	67.473,77
46131	Gandia	410.408,24	16.611.570,09	80.721,71	6.863,39	76.176,05
46244	Torrent	250.931,45	11.454.130,58	21.258,27	1.923,38	52.525,46
46250	Valencia	4.704.435,63	139.959.115,92	630.019,37	91.365,97	641.813,66
47186	Valladolid	2.981.719,77	49.126.040,32	152.386,27	32.682,89	225.278,39
49275	Zamora	720.161,16	11.082.380,68	36.663,51	8.510,36	50.820,72
50297	Zaragoza	5.673.383,04	105.517.051,58	322.240,40	80.776,46	483.871,91

2006-PENINSULA e II.BALEARS.-VENTAS DESDE 11-11-06 HASTA 31-12-06
(Euros)

CODIGO	MUNICIPIO	EP.1- CIGARROS	EP.2- CIGARRILLOS	EP.3-P.LIAR	EP.4-P.PIPA	EP.5- CIGARRILLOS
2003	Albacete	221.966,99	3.767.562,44	5.950,91	1.609,85	696.839,42
3014	Alicante/Alacant	389.835,35	9.734.506,46	52.969,62	6.564,56	1.800.471,24
3065	Elche/Elx	247.255,22	6.194.238,53	160.746,35	3.835,41	1.145.671,68
3099	Orihuela	65.550,59	2.370.496,15	51.726,16	1.097,00	438.441,35
3133	Torre Vieja	205.722,59	5.381.572,06	710.986,80	17.811,60	995.362,81
4013	Almería	124.395,97	5.792.017,41	14.832,77	1.853,05	1.071.277,81
4902	Ejido (EI)	63.810,58	1.867.823,38	18.397,73	982,82	345.468,19
5019	Ávila	74.555,00	1.423.861,77	2.587,40	916,62	263.354,10
6015	Badajoz	200.207,26	4.243.734,65	6.860,82	3.008,63	784.911,10
6083	Mérida	53.814,79	1.426.809,90	2.739,98	921,02	263.899,38
7040	Palma de Mallorca	649.154,34	13.473.188,13	189.193,94	16.259,10	2.491.968,95
8015	Badalona	182.678,38	4.675.783,38	7.730,54	1.994,25	864.821,81
8019	Barcelona	3.624.085,41	44.337.995,78	485.222,74	64.139,94	8.200.650,62
8073	Cornellà de Llobregat	105.658,47	2.412.116,46	3.464,66	836,55	446.139,34



8101	Hospitalet de Llobregat (L')	230.703,18	5.154.470,45	11.236,37	2.460,96	953.358,64
8121	Mataró	188.622,79	2.963.827,98	7.916,74	1.597,90	548.182,60
8187	Sabadell	237.908,39	4.792.618,90	10.107,53	2.685,94	886.431,43
8200	Sant Boi de Llobregat	79.517,62	1.765.695,75	3.208,85	911,18	326.578,90
8245	Santa Coloma de Gramenet	113.116,83	2.218.366,51	4.935,97	1.390,92	410.303,81
8279	Terrassa	251.358,93	4.215.995,39	9.758,59	2.909,51	779.780,52
9059	Burgos	391.301,81	4.439.791,20	10.400,43	2.635,61	821.173,26
10037	Cáceres	205.494,28	2.421.636,19	21.170,23	1.210,05	447.900,09
11004	Algeciras	83.124,97	1.338.282,17	7.537,51	2.665,77	247.525,50
11012	Cádiz	64.041,14	3.423.763,65	9.668,56	2.094,11	633.251,21
11020	Jerez de la Frontera	138.617,07	4.557.895,27	8.809,63	2.184,95	843.017,51
11027	Puerto de Santa María (El)	81.614,37	2.438.810,38	4.426,04	1.060,02	451.076,59
11031	San Fernando	32.784,04	1.742.199,37	2.474,54	708,74	322.233,07
12040	Castellón de la Plana/Castelló de la Plana	245.996,47	4.799.057,80	12.411,05	1.779,14	887.622,36
13034	Ciudad Real	91.829,59	1.961.150,25	3.894,91	1.078,29	362.729,70
14021	Córdoba	215.805,01	8.286.026,35	14.095,15	4.385,63	1.532.563,80
15030	Coruña (A)	357.725,75	5.798.656,70	31.358,13	4.549,55	1.072.505,80
15036	Ferrol	52.089,42	1.911.399,48	5.829,13	1.483,65	353.527,92
15078	Santiago de Compostela	158.806,73	2.880.174,38	18.438,20	2.258,43	532.710,23
16078	Cuenca	58.035,71	1.480.330,33	4.664,52	665,19	273.798,39
17079	Girona	187.571,37	2.735.870,67	146.913,68	2.705,11	506.020,15
18087	Granada	225.577,94	7.824.440,38	70.105,75	6.081,47	1.447.189,95
19130	Guadalajara	116.246,54	2.219.766,13	4.293,35	1.026,97	410.562,68
21041	Huelva	78.196,69	4.216.180,48	5.300,61	2.106,26	779.814,75
22125	Huesca	134.990,17	1.532.534,59	5.942,01	1.337,79	283.453,97
23050	Jaén	78.331,22	3.020.210,56	3.311,05	1.317,48	558.610,99
24089	León	319.244,78	3.832.060,93	10.323,28	2.332,05	708.768,91
25120	Lleida	265.732,85	4.027.789,06	10.795,95	2.149,05	744.970,32
26089	Logroño	419.246,17	3.675.753,26	7.662,04	2.084,69	679.858,61
27028	Lugo	138.078,40	1.994.458,99	7.517,03	1.168,61	368.890,41



28005	Alcalá de Henares	153.370,68	4.862.316,92	9.165,84	2.581,18	899.322,61
28006	Alcobendas	199.819,84	2.066.357,17	4.497,55	1.111,19	382.188,52
28007	Alcorcón	117.997,06	3.150.051,12	6.402,30	1.707,55	582.625,99
28049	Coslada	55.425,98	2.284.978,02	3.631,91	687,09	422.624,12
28058	Fuenlabrada	135.993,02	4.373.917,14	5.472,45	1.732,30	808.989,35
28065	Getafe	111.412,83	3.217.031,32	6.020,95	1.291,94	595.014,49
28074	Leganés	138.417,52	4.107.112,33	6.783,64	1.208,83	759.641,76
28079	Madrid	4.002.614,66	78.877.979,75	275.772,44	78.154,92	14.589.084,20
28092	Móstoles	156.383,56	3.876.352,13	8.581,34	2.381,00	716.960,90
28106	Parla	64.433,62	2.079.416,99	2.494,64	564,41	384.604,04
28115	Pozuelo de Alarcón	160.177,31	1.465.231,19	4.105,46	2.009,91	271.005,69
28127	Rozas de Madrid (Las)	110.523,25	1.526.919,09	3.216,27	1.817,64	282.415,34
28148	Torrejón de Ardoz	87.777,59	2.743.151,07	3.882,87	1.240,96	507.366,72
29067	Málaga	418.890,75	15.182.836,35	124.649,80	8.859,30	2.808.181,43
29069	Marbella	416.687,50	5.256.403,93	107.544,88	10.417,11	972.212,01
30016	Cartagena	232.050,60	6.683.239,06	96.221,45	5.386,13	1.236.116,06
30024	Lorca	94.402,10	2.206.081,50	5.021,16	699,44	408.031,61
30030	Murcia	539.161,12	13.939.187,35	66.826,93	5.039,32	2.578.159,06
32054	Ourense	136.838,53	2.549.043,99	5.760,39	1.110,00	471.465,14
33004	Avilés	121.516,62	1.909.292,63	3.760,51	1.449,94	353.138,24
33024	Gijón	482.641,03	6.647.172,93	17.945,71	5.205,67	1.229.445,35
33044	Oviedo	401.105,11	5.526.918,76	12.793,58	5.309,53	1.022.245,80
34120	Palencia	201.740,95	2.040.132,69	6.970,67	1.570,39	377.338,11
36038	Pontevedra	100.687,06	1.865.180,39	4.252,83	1.508,65	344.979,34
36057	Vigo	332.592,44	6.763.019,49	26.314,88	3.521,55	1.250.872,06
37274	Salamanca	258.270,71	4.161.335,16	13.546,50	3.052,44	769.670,69
39075	Santander	333.644,17	5.126.058,89	122.422,57	6.086,71	948.103,70
40194	Segovia	96.944,93	1.474.408,74	4.849,92	1.679,93	272.703,15
41038	Dos Hermanas	55.323,65	2.523.380,56	3.487,29	953,89	466.718,49
41091	Sevilla	659.099,12	19.142.703,36	44.105,56	12.566,09	3.540.589,05



42173	Soria	107.640,33	994.786,80	2.002,53	628,03	183.993,41
43123	Reus	145.268,79	3.153.061,91	9.509,36	1.826,49	583.182,86
43148	Tarragona	148.141,23	3.673.207,73	13.218,35	2.628,93	679.387,80
44216	Teruel	45.182,91	1.006.927,71	2.754,56	718,65	186.238,96
45165	Talavera de la Reina	117.357,70	2.396.096,02	3.396,30	509,99	443.176,24
45168	Toledo	129.797,95	2.316.340,63	5.485,74	1.413,75	428.424,87
46131	Gandia	79.763,95	2.615.085,50	11.321,90	1.120,41	483.680,02
46244	Torrent	48.769,20	1.803.172,77	2.981,65	313,98	333.510,56
46250	Valencia	914.319,73	22.033.140,33	88.365,50	14.915,01	4.075.197,42
47186	Valladolid	579.505,27	7.733.693,75	21.373,45	5.335,31	1.430.405,67
49275	Zamora	139.965,26	1.744.649,84	5.142,37	1.389,27	322.686,30
50297	Zaragoza	1.102.637,27	16.611.079,52	45.196,92	13.186,33	3.072.345,90

2006-ISLAS BALEARS.-VENTAS DE TODO EL AÑO
(Euros)

ISLAS	EP.1-CIGARROS	EP.2-CIGARRILLOS	EP.3-P.LIAR	EP.4-P.PIPA	EP.5-CIGARRILLOS
Formentera	115.821,89	4.255.636,85	55.621,00	5.529,95	76.998,44
Ibiza	1.704.753,40	58.933.405,47	4.401.370,10	90.054,05	1.066.298,67
Mallorca	10.698.208,63	327.772.843,97	20.860.031,70	614.471,45	5.930.486,51
Menorca	1.229.428,37	30.334.153,25	2.319.346,50	80.859,95	548.844,34
TOTALES	13.748.212,29	421.296.039,54	27.636.369,30	790.915,40	7.622.627,96

2006-ISLAS BALEARS.-VENTAS HASTA 20-1-2006
(Euros)

ISLAS	EP.1-CIGARROS	EP.2-CIGARRILLOS	EP.3-P.LIAR	EP.4-P.PIPA	EP.5-CIGARRILLOS
Formentera	2.163,49	105.499,04	770,07	91,00	0,00
Ibiza	31.843,85	1.506.293,94	60.936,72	1.481,89	0,00
Mallorca	199.836,25	7.998.759,67	288.806,22	10.111,64	0,00
Menorca	22.965,04	772.324,03	32.111,22	1.330,60	0,00
TOTALES	256.808,63	10.382.876,68	382.624,23	13.015,13	0,00



2006-ISLAS BALEARS.-VENTAS DESDE 21-1-06 HASTA 10-2-06

(Euros)

ISLAS	EP.1-CIGARROS	EP.2-CIGARRILLOS	EP.3-P.LIAR	EP.4-P.PIPA	EP.5-CIGARRILLOS
Formentera	2.811,91	128.146,66	927,66	114,02	0,00
Ibiza	41.387,74	1.829.652,06	73.407,43	1.856,84	0,00
Mallorca	259.729,05	9.715.864,50	347.909,78	12.669,65	0,00
Menorca	29.847,87	938.119,86	38.682,79	1.667,26	0,00
TOTALES	333.776,57	12.611.783,08	460.927,66	16.307,77	0,00

2006-ISLAS BALEARS.-VENTAS DESDE 11-2-06 HASTA 10-11-06

(Euros)

ISLAS	EP.1-CIGARROS	EP.2-CIGARRILLOS	EP.3-P.LIAR	EP.4-P.PIPA	EP.5-CIGARRILLOS
Formentera	99.188,05	3.720.575,03	51.900,81	5.023,44	17.061,53
Ibiza	1.459.924,02	53.121.617,96	4.106.986,09	81.805,72	243.601,07
Mallorca	9.161.777,31	282.087.752,46	19.464.816,24	558.190,25	1.293.576,02
Menorca	1.052.863,14	27.237.115,53	2.164.217,87	73.453,74	124.901,89
TOTALES	11.773.752,52	366.167.060,98	25.787.921,01	718.473,15	1.679.140,51

2006-ISLAS BALEARS.-VENTAS DESDE 11-11-06 HASTA 31-12-06

(Euros)

ISLAS	EP.1-CIGARROS	EP.2-CIGARRILLOS	EP.3-P.LIAR	EP.4-P.PIPA	EP.5-CIGARRILLOS
Formentera	11.658,44	301.416,12	2.022,46	301,49	59.936,91
Ibiza	171.597,79	2.475.841,51	160.039,86	4.909,60	822.697,60
Mallorca	1.076.866,02	27.970.467,34	758.499,46	33.499,91	4.636.910,49
Menorca	123.752,32	1.386.593,83	84.334,62	4.408,35	423.942,45
TOTALES	1.383.874,57	32.134.318,80	1.004.896,40	43.119,35	5.943.487,45

Madrid, 27 de Marzo de 2008
EL PRESIDENTE DEL COMISIONADO

ANEXO VI

DATOS DE POBLACIÓN

Código		Municipio	Población	Pobl CCAA	Ratio Pobl
Prov.	Mun.		2006	2006	2006
02	003	Albacete	161.508	1.932.261	0,083584982
28	005	Alcalá de Henares	201.380	6.008.183	0,033517621
28	006	Alcobendas	104.118	6.008.183	0,017329366
28	007	Alcorcón	164.633	6.008.183	0,027401462
11	004	Algeciras	112.937	7.975.672	0,014160186
03	014	Alicante/Alacant	322.431	4.806.908	0,067076591
04	013	Almería	185.309	7.975.672	0,023234280
05	019	Ávila	53.272	2.523.020	0,021114379
33	004	Avilés	83.538	1.076.896	0,077572950
06	015	Badajoz	143.748	1.086.373	0,132319194
08	015	Badalona	221.520	7.134.697	0,031048270
08	019	Barcelona	1.605.602	7.134.697	0,225041372
09	059	Burgos	173.676	2.523.020	0,068836553
10	037	Cáceres	90.218	1.086.373	0,083045142
11	012	Cádiz	130.561	7.975.672	0,016369906
30	016	Cartagena	208.609	1.370.306	0,152235340
12	040	Castellón/Castelló de la Plana	172.110	4.806.908	0,035804721
13	034	Ciudad Real	70.124	1.932.261	0,036291164
14	021	Córdoba	322.867	7.975.672	0,040481479
08	073	Cornellà de Llobregat	84.289	7.134.697	0,011813957
15	030	Coruña (A)	243.320	2.767.524	0,087919743
28	049	Coslada	83.233	6.008.183	0,013853273
16	078	Cuenca	51.205	1.932.261	0,026500043
41	038	Dos Hermanas	114.672	7.975.672	0,014377723
03	065	Elche/Elx	219.032	4.806.908	0,045566089
15	036	Ferrol	76.399	2.767.524	0,027605542
28	058	Fuenlabrada	193.715	6.008.183	0,032241861
28	065	Getafe	156.320	6.008.183	0,026017849
33	024	Gijón	274.472	1.076.896	0,254873265
17	079	Girona	89.890	7.134.697	0,012598993
18	087	Granada	237.929	7.975.672	0,029831844
19	130	Guadalajara	75.493	1.932.261	0,039069774
08	101	Hospitalet de Llobregat (L')	248.150	7.134.697	0,034780734
21	041	Huelva	145.763	7.975.672	0,018275952
22	125	Huesca	49.312	1.277.471	0,038601268
23	050	Jaén	116.769	7.975.672	0,014640647
11	020	Jerez de la Frontera	199.544	7.975.672	0,025019083
28	074	Leganés	182.471	6.008.183	0,030370413
24	089	León	136.985	2.523.020	0,054294060
25	120	Lleida	125.677	7.134.697	0,017614904
26	089	Logroño	147.036	306.377	0,479918532
30	024	Lorca	89.936	1.370.306	0,065632056
27	028	Lugo	93.450	2.767.524	0,033766645
28	079	Madrid	3.128.600	6.008.183	0,520723154

Código		Municipio	Población	Pobl CCAA	Ratio Pobl
Prov.	Mun.		2006	2006	2006
29	067	Málaga	560.631	7.975.672	0,070292635
29	069	Marbella	125.519	7.975.672	0,015737733
08	121	Mataró	118.748	7.134.697	0,016643734
06	083	Mérida	53.915	1.086.373	0,049628443
28	092	Móstoles	206.301	6.008.183	0,034336671
30	030	Murcia	416.996	1.370.306	0,304308673
32	054	Ourense	108.137	2.767.524	0,039073555
33	044	Oviedo	214.883	1.076.896	0,199539231
34	120	Palencia	82.263	2.523.020	0,032604973
07	040	Palma de Mallorca	375.048	1.001.062	0,374650122
35	016	Palmas de Gran Canaria (Las)	377.056	1.995.833	0,188921618
28	106	Parla	95.087	6.008.183	0,015826249
36	038	Pontevedra	80.096	2.767.524	0,028941393
11	027	Puerto de Santa María (EI)	83.101	7.975.672	0,010419310
43	123	Reus	101.767	7.134.697	0,014263675
08	187	Sabadell	200.545	7.134.697	0,028108412
37	274	Salamanca	159.754	2.523.020	0,063318563
38	023	San Cristóbal de La Laguna	142.161	1.995.833	0,071228905
11	031	San Fernando	93.544	7.975.672	0,011728667
08	200	Sant Boi de Llobregat	81.368	7.134.697	0,011404549
08	245	Santa Coloma de Gramenet	119.056	7.134.697	0,016686903
38	038	Santa Cruz de Tenerife	223.148	1.995.833	0,111806950
39	075	Santander	182.926	568.091	0,322001229
15	078	Santiago de Compostela	93.458	2.767.524	0,033769536
40	194	Segovia	55.476	2.523.020	0,021987935
41	091	Sevilla	704.414	7.975.672	0,088320332
42	173	Soria	38.004	2.523.020	0,015062901
45	165	Talavera de la Reina	83.793	1.932.261	0,043365260
43	148	Tarragona	131.158	7.134.697	0,018383121
35	026	Telde	97.525	1.995.833	0,048864309
08	279	Terrassa	199.817	7.134.697	0,028006375
44	216	Teruel	33.673	1.277.471	0,026359111
45	168	Toledo	77.601	1.932.261	0,040160724
28	148	Torrejón de Ardoz	112.114	6.008.183	0,018660217
03	133	Torre vieja	92.034	4.806.908	0,019146195
46	250	Valencia	805.304	4.806.908	0,167530562
47	186	Valladolid	319.943	2.523.020	0,126809538
36	057	Vigo	293.255	2.767.524	0,105962947
49	275	Zamora	66.135	2.523.020	0,026212634
50	297	Zaragoza*	646.726,48	1.277.471	0,506255312
Población total			19.144.303		

* Valor de la población prorrateada como consecuencia de de la segregación de Villamayor de Gállego

DATOS DE POBLACIÓN DIPUTACIONES Y ENTES ASIMILADOS

Código		Provincia o ente asimilado	Población	Pobl CCAA	Ratio Pobl
Prov.	Isla		2006	2006	2006
1		ALAVA	301.926	2.133.684	0,141504553
2		ALBACETE	387.658	1.932.261	0,200624036
3		ALICANTE	1.783.555	4.806.908	0,371039970
4		ALMERIA	635.850	7.975.672	0,079723690
33		ASTURIAS	1.076.896	1.076.896	1,000000000
5		AVILA	167.818	2.523.020	0,066514732
6		BADAJOS	673.474	1.086.373	0,619928883
8		BARCELONA	5.309.404	7.134.697	0,744166711
9		BURGOS	363.874	2.523.020	0,144221607
10		CACERES	412.899	1.086.373	0,380071117
11		CADIZ	1.194.062	7.975.672	0,149713027
12		CASTELLON	559.761	4.806.908	0,116449285
13		CIUDAD REAL	506.864	1.932.261	0,262316530
14		CORDOBA	788.287	7.975.672	0,098836437
15		CORUÑA, LA	1.129.141	2.767.524	0,407996823
16		CUENCA	208.616	1.932.261	0,107964711
35	001	FUERTEVENTURA	89.680	1.995.833	0,044933619
17		GERONA	687.331	7.134.697	0,096336397
38	001	GOMERA, LA	21.952	1.995.833	0,010998916
35	002	GRAN CANARIA	807.049	1.995.833	0,404366999
18		GRANADA	876.184	7.975.672	0,109857075
19		GUADALAJARA	213.505	1.932.261	0,110494907
20		GUIPUZCOA	691.895	2.133.684	0,324272479
38	002	HIERRO, EL	10.688	1.995.833	0,005355157
21		HUELVA	492.174	7.975.672	0,061709408
22		HUESCA	218.023	1.277.471	0,170667671
7	001	IBIZA-FORMENTERA	121.865	1.001.062	0,121735717
23		JAEN	662.751	7.975.672	0,083096572
35	003	LANZAROTE	127.457	1.995.833	0,063861556
24		LEON	498.223	2.523.020	0,197470888
25		LERIDA	407.496	7.134.697	0,057114689
27		LUGO	356.595	2.767.524	0,128849831
29		MALAGA	1.491.287	7.975.672	0,186979480
7	002	MALLORCA	790.763	1.001.062	0,789924101
7	003	MENORCA	88.434	1.001.062	0,088340183
30		MURCIA	1.370.306	1.370.306	1,000000000
31		NAVARRA	601.874	601.874	1,000000000
32		ORENSE	338.671	2.767.524	0,122373284
34		PALENCIA	173.153	2.523.020	0,068629262
38	003	PALMA, LA	86.062	1.995.833	0,043120842
36		PONTEVEDRA	943.117	2.767.524	0,340780062
37		SALAMANCA	353.110	2.523.020	0,139955292
40		SEGOVIA	156.598	2.523.020	0,062067681
41		SEVILLA	1.835.077	7.975.672	0,230084311
42		SORIA	93.503	2.523.020	0,037059952
43		TARRAGONA	730.466	7.134.697	0,102382203
38	004	TENERIFE	852.945	1.995.833	0,427362911
44		TERUEL	142.160	1.277.471	0,111282370
45		TOLEDO	615.618	1.932.261	0,318599816
46		VALENCIA	2.463.592	4.806.908	0,512510745
47		VALLADOLID	519.249	2.523.020	0,205804552
48		VIZCAYA	1.139.863	2.133.684	0,534222968
49		ZAMORA	197.492	2.523.020	0,078276034
50		ZARAGOZA	917.288	1.277.471	0,718049960
Población total			37.683.581		