

**RECAUDACIÓN LÍQUIDA OBTENIDA Y APLICADA
POR TRIBUTOS CEDIDOS GESTIONADO POR LAS COMUNIDADES
AUTÓNOMAS DE RÉGIMEN COMÚN**

Y

**RECAUDACIÓN LÍQUIDA OBTENIDA Y APLICADA
POR TRIBUTOS CONCERTADOS, CONVENIDOS Y PROPIOS DE LAS
COMUNIDADES FORALES**

Datos en miles de €.
Definitivo - Ingresos 2020

NOTA PREVIA

La presente publicación **“RECAUDACIÓN LÍQUIDA OBTENIDA Y APLICADA POR TRIBUTOS CEDIDOS GESTIONADOS POR LAS COMUNIDADES AUTÓNOMAS DE RÉGIMEN COMÚN, CONCERTADOS, CONVENIDOS Y PROPIOS. Definitivo Ingresos 2020”** actualiza las cifras que la Inspección General ofreció trimestralmente sobre tributos cedidos a lo largo del pasado año, una vez ajustados los datos tras las visitas de Inspección efectuadas en 2020 a los servicios territoriales de las Comunidades Autónomas que gestionan tributos cedidos. Por tanto, los cuadros de recaudación reemplazan a los que con carácter provisional se facilitaron para el conjunto del ejercicio en el informe del mes de diciembre de 2020, tanto en los datos correspondientes a 2020 como en los que hacen referencia a 2019, y completan, detallando hasta el nivel de servicio territorial, los contenidos en los “Informes sobre la Gestión de los Tributos Cedidos” para cada una de las Comunidades Autónomas, que acompañan al Proyecto de Ley de Presupuestos Generales del Estado para el año 2020 y, asimismo, los que contendrá la “Memoria de la Administración Tributaria. 2020”.

ÍNDICE

1. TRIBUTOS CEDIDOS GESTIONADOS POR LAS COMUNIDADES AUTONOMAS. INGRESOS DE RÉGIMEN COMÚN. INGRESOS 2020.....	1
Tabla 1. Tributos Cedidos gestionados por las CC.AA. de Régimen Común. Recaudación Obtenida por Capítulos y Conceptos. Ingresos 2020 con respecto al 2019.....	1
Figura 1. Tributos Cedidos gestionados por las CC.AA. de Régimen Común. Recaudación Aplicada por conceptos. Ingresos 2020 con respecto al 2019.	1
Tabla 2. Tributos Cedidos gestionados por las CC.AA. de Régimen Común. Recaudación Obtenida por las CC.AA. Ingresos 2020 con respecto al 2019	2
Figura 2. Tributos Cedidos gestionados por las CC.AA. de Régimen Común. Recaudación Obtenida por las CC.AA. Ingresos 2020 con respecto al 2019	2
Tabla 3. Tributos Cedidos gestionados por las CC.AA. de Régimen Común. Recaudación Aplicada por conceptos y Comunidades. Ingresos 2020.....	3
Tabla 4. Tributos Cedidos gestionados por las CC.AA. de Régimen Común. Variación de la Recaudación Aplicada por Comunidades. Ingresos 2020 con respecto a 2019	3
Tabla 5. Tributos Cedidos gestionados por las CC.AA. de Régimen Común. Variación en la Recaudación Aplicada por Comunidades Autónomas y conceptos. Ingresos 2020.....	4
Tabla 6. Tributos Cedidos gestionados por las CC.AA. de Régimen Común. Ingresos pendientes de aplicar por Comunidades Autónomas en diciembre 2020 con respecto al 2019.....	5
2. TRIBUTOS CONCERTADOS, CONVENIDOS Y PROPIOS. INGRESOS 2020.....	6
Tabla 7. Tributos Concertados, Convenidos y Propios. Recaudación Obtenida por Capítulos y Conceptos. Ingresos 2020 con respecto al 2019.	6
Tabla 8. Tributos Concertados, Convenidos y Propios. Recaudación Obtenida por Comunidades Forales. Ingresos 2020 con respecto al 2019.	7
Figura 3. Tributos Concertados, Convenidos y Propios. Recaudación Aplicada por los conceptos más significativos. Ingresos 2020 con respecto al 2019.	7
Figura 4. Tributos Concertados, Convenidos y Propios. Recaudación Obtenida por Comunidades Forales. Ingresos 2020 con respecto al 2019.	8
ANEXO I: TRIBUTOS CEDIDOS GESTIONADOS POR LAS COMUNIDADES AUTÓNOMAS DE RÉGIMEN COMÚN. DESGLOSE POR COMUNIDADES AUTÓNOMAS, SERVICIOS TERRITORIALES Y CONCEPTOS.	9
ANEXO II: TRIBUTOS CONCERTADOS, CONVENIDOS Y PROPIOS POR LAS COMUNIDADES AUTÓNOMAS. DESGLOSE POR CONCEPTOS, COMUNIDAD AUTÓNOMA Y DIPUTACIÓN FORAL.	27

CUADROS RESUMEN

1. TRIBUTOS CEDIDOS GESTIONADOS POR LAS COMUNIDADES AUTONOMAS DE RÉGIMEN COMÚN. INGRESOS 2020.

Tabla 1. Tributos Cedidos gestionados por las CC.AA. de Régimen Común. Recaudación Obtenida por Capítulos y Conceptos. Ingresos 2020 con respecto al 2019. (miles de €)

Concepto	Recaudación		Variación		Porcentaje sobre el total	
	2.020	2.019	Absoluta	En porcentaje	2.020	2.019
Patrimonio	1.221.746	1.154.946	66.800	5,8	10,7	8,5
Sucesiones y Donaciones	2.221.595	2.360.932	-139.337	-5,9	19,5	17,3
Capítulo I	3.443.341	3.515.878	-72.537	-2,1	30,3	25,8
Transmisiones Patrimoniales	5.276.284	6.674.753	-1.398.469	-21,0	46,4	49,0
- Gestión Directa	5.276.169	6.674.548	-1.398.379	-21,0	46,4	49,0
- Efectos Timbrados	115	205	-90	-43,9	0,0	0,0
Actos Jurídicos Documentados	2.010.087	2.367.879	-357.792	-15,1	17,7	17,4
- Gestión Directa	1.993.424	2.349.175	-355.751	-15,1	17,5	17,2
- Efectos Timbrados	16.663	18.704	-2.041	-10,9	0,1	0,1
Impuestos Indirectos extinguidos	0	0	0	-	0,0	0,0
Capítulo II	7.286.371	9.042.632	-1.756.261	-19,4	64,1	66,3
Tasas sobre el Juego	588.761	1.075.724	-486.963	-45,3	5,2	7,9
Capítulo III	588.761	1.075.724	-486.963	-45,3	5,2	7,9
Ingresos aplicados	11.318.473	13.634.234	-2.315.761	-17,0	99,6	100,0
Variación Pendiente de aplicar *	47.852	1.165	46.687	4.007,5	0,4	0,0
Total recaudación	11.366.325	13.635.399	-2.269.074	-16,6	100,0	100,0

Figura 1. Tributos Cedidos gestionados por las CC.AA. de Régimen Común. Recaudación Aplicada por conceptos. Ingresos 2020 con respecto al 2019. (miles de €)

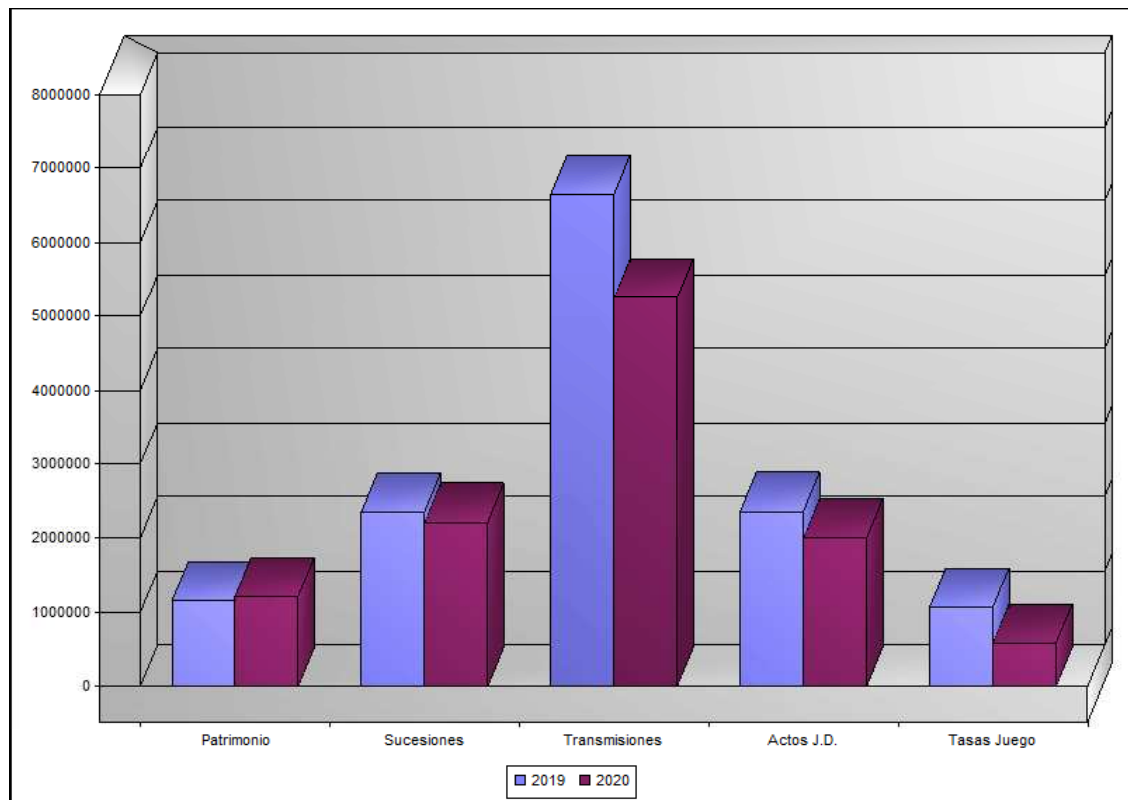


Tabla 2. Tributos Cedidos gestionados por las CC.AA. de Régimen Común. Recaudación Obtenida por las CC.AA. Ingresos 2020 con respecto al 2019. (miles de €)

Comunidad Autónoma	Recaudación		Variación		Porcentaje sobre el total	
	2.020	2.019	Absoluta	En %	2.020	2.019
Andalucía	1.630.909	2.099.917	-469.008	-22,3	14,3	15,4
Aragón	338.570	382.818	-44.248	-11,6	3,0	2,8
Asturias	231.755	228.142	3.613	1,6	2,0	1,7
Baleares	648.242	772.365	-124.123	-16,1	5,7	5,7
Canarias	333.954	426.978	-93.024	-21,8	2,9	3,1
Cantabria	160.248	182.614	-22.366	-12,2	1,4	1,3
Castilla y León	511.992	588.654	-76.662	-13,0	4,5	4,3
Castilla la Mancha	398.062	462.764	-64.702	-14,0	3,5	3,4
Cataluña	2.960.211	3.424.572	-464.361	-13,6	26,0	25,1
Extremadura	144.422	164.456	-20.034	-12,2	1,3	1,2
Galicia	503.646	555.616	-51.970	-9,4	4,4	4,1
Madrid	1.663.417	2.164.755	-501.338	-23,2	14,6	15,9
Murcia	256.939	324.857	-67.918	-20,9	2,3	2,4
Rioja	69.352	72.722	-3.370	-4,6	0,6	0,5
Valencia	1.514.606	1.784.169	-269.563	-15,1	13,3	13,1
Total	11.366.325	13.635.399	-2.269.074	-16,6	100,0	100,0

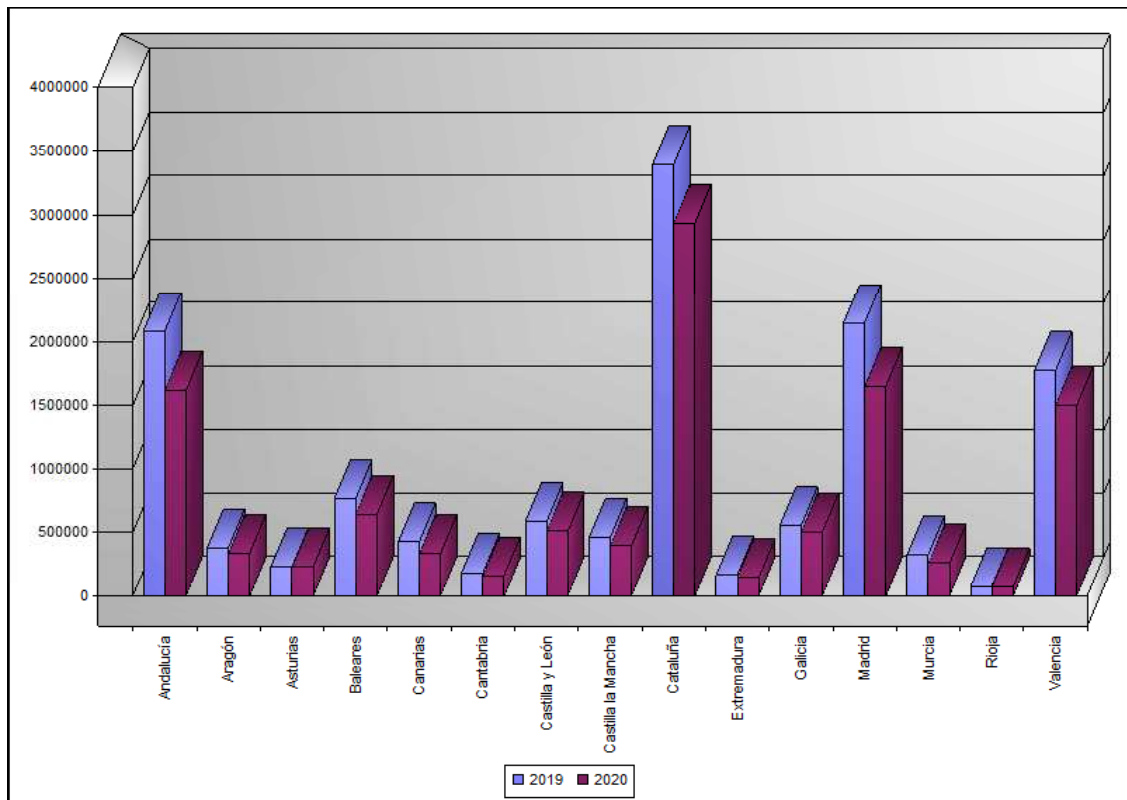
Figura 2. Tributos Cedidos gestionados por las CC.AA. de Régimen Común. Recaudación Obtenida por las CC.AA. Ingresos 2020 con respecto al 2019. (miles de €)

Tabla 3. Tributos Cedidos gestionados por las CC.AA. de Régimen Común. Recaudación Aplicada por conceptos y Comunidades. Ingresos 2020. (miles de €)

Comunidad	Patrimonio	Sucesiones y Donaciones	Transmisiones Patrimoniales	Actos Jurídicos Documentados	I. Extinguidos	Tasas sobre el juego	Total
Andalucía	91.200	173.272	872.599	363.971	0	84.236	1.585.278
Aragón	49.798	99.183	115.561	57.676	0	16.353	338.571
Asturias	23.055	70.768	84.882	34.582	0	17.747	231.034
Baleares	77.498	98.216	334.542	115.287	0	22.699	648.242
Canarias	34.393	21.237	179.732	60.637	0	37.955	333.954
Cantabria	17.627	28.124	83.444	25.151	0	5.902	160.248
Castilla y León	37.146	185.847	185.920	72.727	0	33.693	515.333
Castilla la Mancha	15.342	74.348	195.122	84.522	0	28.728	398.062
Cataluña	575.465	559.076	1.241.909	493.401	0	94.449	2.964.300
Extremadura	5.756	23.867	68.183	31.150	0	15.140	144.096
Galicia	111.261	120.118	172.330	71.126	0	28.568	503.403
Madrid	1.619	445.042	829.074	316.464	0	72.337	1.664.536
Murcia	25.590	26.113	128.918	48.307	0	21.803	250.731
Rioja	4.471	24.108	26.899	7.892	0	5.982	69.352
Valencia	151.525	272.276	757.169	227.194	0	103.169	1.511.333
Total	1.221.746	2.221.595	5.276.284	2.010.087	0	588.761	11.318.473

Tabla 4. Tributos Cedidos gestionados por las CC.AA. de Régimen Común. Variación de la Recaudación Aplicada por Comunidades. Ingresos 2020 con respecto al 2019. (miles de €)

Comunidad	Ingresos aplicados		Variación		Porcentaje sobre el total	
	2.020	2.019	Absoluto	En %	2.020	2.019
Andalucía	1.585.278	2.101.205	-515.927	-24,6	14,0	15,4
Aragón	338.571	382.859	-44.288	-11,6	3,0	2,8
Asturias	231.034	230.165	869	0,4	2,0	1,7
Baleares	648.242	772.365	-124.123	-16,1	5,7	5,7
Canarias	333.954	426.978	-93.024	-21,8	3,0	3,1
Cantabria	160.248	182.614	-22.366	-12,2	1,4	1,3
Castilla y León	515.333	579.844	-64.511	-11,1	4,6	4,3
Castilla la Mancha	398.062	462.764	-64.702	-14,0	3,5	3,4
Cataluña	2.964.300	3.431.773	-467.473	-13,6	26,2	25,2
Extremadura	144.096	164.456	-20.360	-12,4	1,3	1,2
Galicia	503.403	558.104	-54.701	-9,8	4,4	4,1
Madrid	1.664.536	2.166.515	-501.979	-23,2	14,7	15,9
Murcia	250.731	323.917	-73.186	-22,6	2,2	2,4
Rioja	69.352	72.722	-3.370	-4,6	0,6	0,5
Valencia	1.511.333	1.777.953	-266.620	-15,0	13,4	13,0
Total	11.318.473	13.634.234	-2.315.761	-17,0	100,0	100,0

Tabla 5. Tributos Cedidos gestionados por las CC.AA. de Régimen Común. Variación en la Recaudación Aplicada por Comunidades Autónomas y Conceptos. Ingresos 2020. (miles de €)

Comunidades Autónomas	Patrimonio			Sucesiones y Donaciones			Transmisiones Patrimoniales			Actos Jurídicos Documentados			Tasas sobre el Juego							
	Ingresos aplicados 2020	2019	Variación Absoluta En %	Ingresos aplicados 2020	2019	Variación Absoluta En %	Ingresos aplicados 2020	2019	Variación Absoluta En %	Ingresos aplicados 2020	2019	Variación Absoluta En %	Ingresos aplicados 2020	2019	Variación Absoluta En %					
Andalucía	91.200	86.898	4.302 5,0	173.272	261.395	-88.123 -33,7	872.599	1.144.088	-271.489 -23,7	363.971	451.377	-87.406 -19,4	84.236	157.447	-73.211 -46,5					
Aragón	49.798	45.900	3.898 8,5	99.183	104.468	-5.285 -5,1	115.561	124.523	-8.962 -7,2	57.676	68.272	-10.596 -15,5	16.353	39.696	-23.343 -58,8					
Asturias	23.055	20.697	2.358 11,4	70.768	68.294	2.474 3,7	84.882	89.916	-5.034 -5,6	34.582	28.324	6.258 22,1	17.747	22.974	-5.227 -22,8					
Baleares	77.498	70.466	7.032 10,0	98.216	110.570	-12.354 -11,2	334.542	447.555	-113.013 -25,3	115.287	111.146	4.141 3,7	22.699	32.628	-9.929 -30,4					
Canarias	34.393	34.275	118 0,3	21.237	26.518	-5.281 -19,9	179.732	237.657	-57.925 -24,4	60.637	71.398	-10.761 -15,1	37.955	57.130	-19.175 -33,6					
Cantabria	17.627	16.951	676 4,0	28.124	33.619	-5.495 -16,3	83.444	89.659	-6.215 -6,9	25.151	26.354	-1.203 -4,6	5.802	14.031	-8.229 -57,9					
Castilla y León	37.146	33.199	3.947 11,9	185.847	188.467	-2.620 -1,4	185.920	212.133	-26.213 -12,4	72.727	86.459	-13.732 -15,9	33.693	59.586	-25.893 -43,5					
Castilla la Mancha	15.342	16.266	-924 -6,0	74.348	70.552	3.796 5,4	195.122	239.711	-44.589 -18,6	84.522	92.566	-8.044 -8,7	28.728	43.669	-14.941 -34,2					
Cataluña	575.465	554.908	20.557 3,7	559.076	559.825	-749 -0,1	1.241.909	1.525.015	-283.106 -18,6	493.401	567.094	-73.693 -13,0	94.449	224.931	-130.482 -58,0					
Extremadura	5.756	5.532	224 4,0	23.867	28.604	-4.737 -16,6	68.183	73.622	-5.439 -7,4	31.150	32.860	-1.710 -5,2	15.140	23.838	-8.698 -36,5					
Galicia	111.261	85.514	25.747 30,1	120.118	131.285	-11.147 -8,5	172.330	204.725	-32.395 -15,8	71.126	83.683	-12.557 -15,0	28.568	52.917	-24.349 -46,0					
Madrid	1.619	1.997	-378 -18,9	445.042	455.409	-10.367 -2,3	829.074	1.162.332	-333.258 -28,7	316.464	398.282	-81.818 -20,5	72.337	148.495	-76.158 -51,3					
Murcia	25.590	23.452	2.138 9,1	26.113	39.664	-13.551 -34,2	128.918	163.514	-34.596 -21,2	48.307	65.336	-17.029 -26,1	21.803	31.951	-10.148 -31,8					
Riela	4.471	4.119	352 8,5	24.108	16.653	7.455 44,8	25.899	32.913	-6.014 -18,3	7.892	10.607	-2.715 -25,6	5.982	8.430	-2.448 -29,0					
Valencia	151.525	152.772	-1.247 -0,8	272.276	265.669	6.607 2,5	757.169	927.390	-170.221 -18,4	227.194	274.121	-46.927 -17,1	103.169	158.001	-54.832 -34,7					
Total	1.221.746	1.154.946	66.800	5,8	2.221.595	2.360.932	-139.337	-5,9	5.276.284	6.674.753	-1.398.469	-21,0	2.010.087	2.367.879	-357.792	-15,1	588.761	1.075.724	-486.963	-45,3

Tabla 6. Tributos Cedidos gestionados por las CC.AA. de Régimen Común. Ingresos pendientes de aplicar por Comunidades Autónomas en diciembre 2020 con respecto al 2019. (miles de €)

Comunidad	Pendiente de aplicar		Variación		Porcentaje sobre el total	
	2.020	2.019	Absoluta	En %	2.020	2.019
Andalucía	65.292	19.661	45.631	232,1	39,7	16,8
Aragón	3	4	-1	-25,0	0,0	0,0
Asturias	11.190	10.469	721	6,9	6,8	9,0
Baleares	0	0	0	--	0,0	0,0
Canarias	0	0	0	--	0,0	0,0
Cantabria	0	0	0	--	0,0	0,0
Castilla y León	18.977	22.318	-3.341	-15,0	11,5	19,1
Castilla la Mancha	0	0	0	--	0,0	0,0
Cataluña	29.428	33.517	-4.089	-12,2	17,9	28,7
Extremadura	326	0	326	--	0,2	0,0
Galicia	7.342	7.099	243	3,4	4,5	6,1
Madrid	8.047	9.166	-1.119	-12,2	4,9	7,8
Murcia	9.556	3.348	6.208	185,4	5,8	2,9
Rioja	0	0	0	--	0,0	0,0
Valencia	14.503	11.230	3.273	29,1	8,8	9,6
Total	164.664	116.812	47.852	41,0	100,0	100,0

2. TRIBUTOS CONCERTADOS, CONVENIDOS Y PROPIOS. INGRESOS 2020.

Tabla 7. Tributos Concertados, Convenidos y Propios. Recaudación Obtenida por Capítulos y Conceptos. Ingresos 2020 con respecto al 2019. (miles de €)

Concepto	Recaudación		Variación		Porcentaje sobre el total	
	2.020	2.019	Absoluta	En porcentaje	2.020	2.019
Impuesto sobre la Renta de las Personas Físicas	7.180.524	7.250.430	-69.906	-1,0	40,9	37,4
- Retenciones sobre Rendimientos del Trabajo Personal	6.693.681	6.663.055	30.626	0,5	38,1	34,3
- Retenciones sobre Rendimientos de Capital Mobiliario	177.141	190.751	-13.610	-7,1	1,0	1,0
- Retenciones sobre Rendimientos de Capital Inmobiliario	108.897	118.792	-9.895	-8,3	0,6	0,6
- Retenciones Ganancias Patrimoniales	58.422	46.827	11.595	24,8	0,3	0,2
- Gravamen especial sobre Premios determinados Loterías y Apuestas	9.947	60.579	-50.632	-83,6	0,1	0,3
- Pagos Fraccionados de profesionales, empresarios y artistas	152.968	228.755	-75.787	-33,1	0,9	1,2
- Cuota Diferencial Neta	-20.532	-58.329	37.797	64,8	-0,1	-0,3
Impuesto sobre Sociedades	1.302.864	1.577.802	-274.938	-17,4	7,4	8,1
- Retenciones sobre Rendimientos de Capital Mobiliario	153.264	162.406	-9.142	-5,6	0,9	0,8
- Retenciones sobre Rendimientos de Capital Inmobiliario	90.399	98.514	-8.115	-8,2	0,5	0,5
- Retenciones Ganancias Patrimoniales	53.414	42.745	10.669	25,0	0,3	0,2
- Gravamen especial sobre Premios determinados Loterías y Apuestas	0	0	0	--	0,0	0,0
- Pago a cuenta	111.700	140.030	-28.330	-20,2	0,6	0,7
- Cuota Diferencial Neta	894.087	1.134.107	-240.020	-21,2	5,1	5,8
Impuesto sobre el Patrimonio	219.421	200.660	18.761	9,3	1,2	1,0
Impuesto sobre Sucesiones y Donaciones	181.984	170.838	11.146	6,5	1,0	0,9
Impuesto sobre la Renta de No Residentes	51.143	56.858	-5.715	-10,1	0,3	0,3
Impuesto sobre Depósitos en las Entidades de Crédito	33.221	29.398	3.823	13,0	0,2	0,2
Imp. Producción combustible nuclear gastado y residuos radiac. generación energía nucleoelectrónica	0	0	0	--	0,0	0,0
Imp. Almacenamiento combustible nuclear gastado y residuos radiac. en instalaciones centralizadas	0	0	0	--	0,0	0,0
Gravamen Revalorización de Activos para sujetos del I. Sociedades y No Residentes	0	0	0	--	0,0	0,0
Impuesto sobre Grandes Superficies	2.031	1.696	335	19,8	0,0	0,0
Impuesto sobre la Producción de Energía Eléctrica	59.732	73.374	-13.642	-18,6	0,3	0,4
Impuestos Extinguidos	0	0	0	--	0,0	0,0
Capítulo I	9.030.920	9.361.056	-330.136	-3,5	51,4	48,2
Impuesto sobre Transmisiones Patrimoniales	187.878	216.953	-29.075	-13,4	1,1	1,1
Impuesto sobre Actos Jurídicos Documentados	49.108	61.965	-12.857	-20,7	0,3	0,3
I.V.A	6.289.239	7.352.801	-1.063.562	-14,5	35,8	37,9
- Gestión Directa	4.507.596	5.077.530	-569.934	-11,2	25,6	26,2
- Ajuste de la Ley de Aportaciones	-633.151	-676.993	43.842	6,5	-3,6	-3,5
- Ajuste Concierto	2.414.794	2.952.264	-537.470	-18,2	13,7	15,2
Impuesto sobre Determinados Medios de Transporte	21.317	37.300	-15.983	-42,8	0,1	0,2
Impuestos Especiales	1.778.057	2.127.641	-349.584	-16,4	10,1	11,0
- Gestión Directa	2.061.147	2.350.694	-289.547	-12,3	11,7	12,1
- Ajuste Concierto	-283.090	-223.053	-60.037	-26,9	-1,6	-1,1
Impuesto sobre Venta Minorista Hidrocarburos	-198	-2.461	2.263	92,0	0,0	0,0
Impuesto sobre Primas de Seguros	101.664	100.141	1.523	1,5	0,6	0,5
Impuesto especial sobre el Carbón	0	0	0	--	0,0	0,0
Impuesto sobre Actividades del Juego	8.663	8.115	548	6,8	0,0	0,0
Impuesto sobre Gases Fluorados de Efecto Invernadero	3.535	3.824	-289	-7,6	0,0	0,0
Impuesto sobre Eliminación en Vertedero e Incineración de Residuos	4.500	3.662	838	22,9	0,0	0,0
Impuestos Extinguidos	75	-459	534	116,3	0,0	0,0
Capítulo II	8.443.838	9.909.482	-1.465.644	-14,8	48,0	51,1
Tasas sobre el Juego	35.487	55.232	-19.745	-35,7	0,2	0,3
Recargo de Apremio	24.760	22.169	2.591	11,7	0,1	0,1
Intereses de Demora	24.241	27.640	-3.399	-12,3	0,1	0,1
Sanciones	16.298	34.402	-18.104	-52,6	0,1	0,2
Otros conceptos tributarios del Capítulo III	784	745	39	5,2	0,0	0,0
Capítulo III	101.570	140.188	-38.618	-27,5	0,6	0,7
Ingresos Aplicados	17.576.328	19.410.726	-1.834.398	-9,5	100,0	100,0
Variación Pendientes de Aplicar	0	-1.021	1.021	100,0	0,0	0,0
Total Recaudación	17.576.328	19.409.705	-1.833.377	-9,4	100,0	100,0

Tabla 8. Tributos Concertados, Convenidos y Propios. Recaudación Obtenida por Comunidades Forales. Ingresos 2020 con respecto al 2019. (miles de €)

Comunidad Autónoma	Recaudación		Variación		Porcentaje sobre el total	
	2.020	2.019	Absoluta	En porcentaje	2.020	2.019
Navarra	3.627.077	3.940.112	-313.035	-7,9	20,6	20,3
Navarra	3.627.077	3.940.112	-313.035	-7,9	20,6	20,3
País Vasco	13.949.251	15.469.593	-1.520.342	-9,8	79,4	79,7
Álava	2.192.314	2.450.344	-258.030	-10,5	12,5	12,6
Guipúzcoa	4.634.881	5.024.128	-389.247	-7,7	26,4	25,9
Vizcaya	7.122.056	7.995.121	-873.065	-10,9	40,5	41,2
Total	17.576.328	19.409.705	-1.833.377	-9,4	100,0	100,0

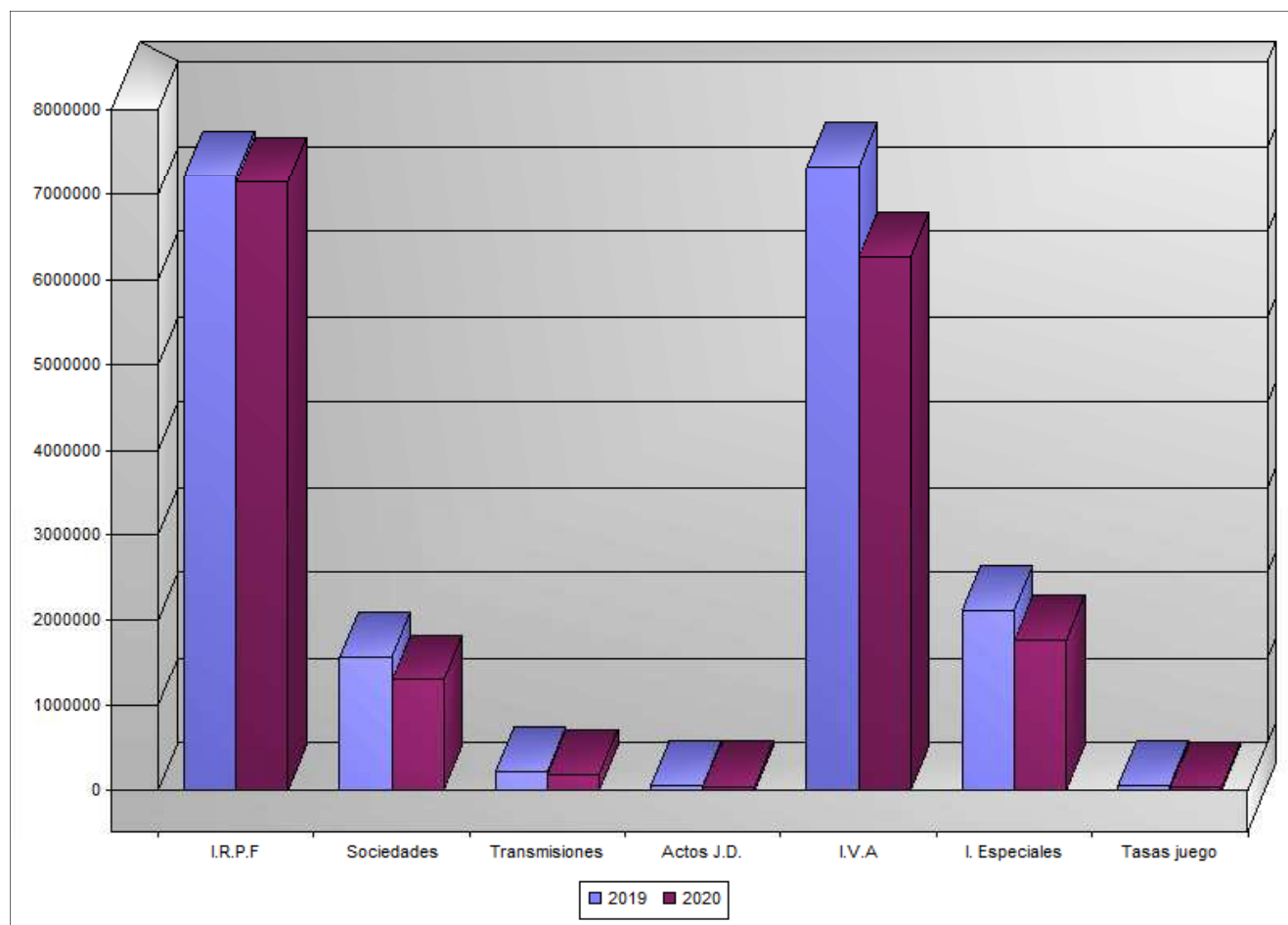
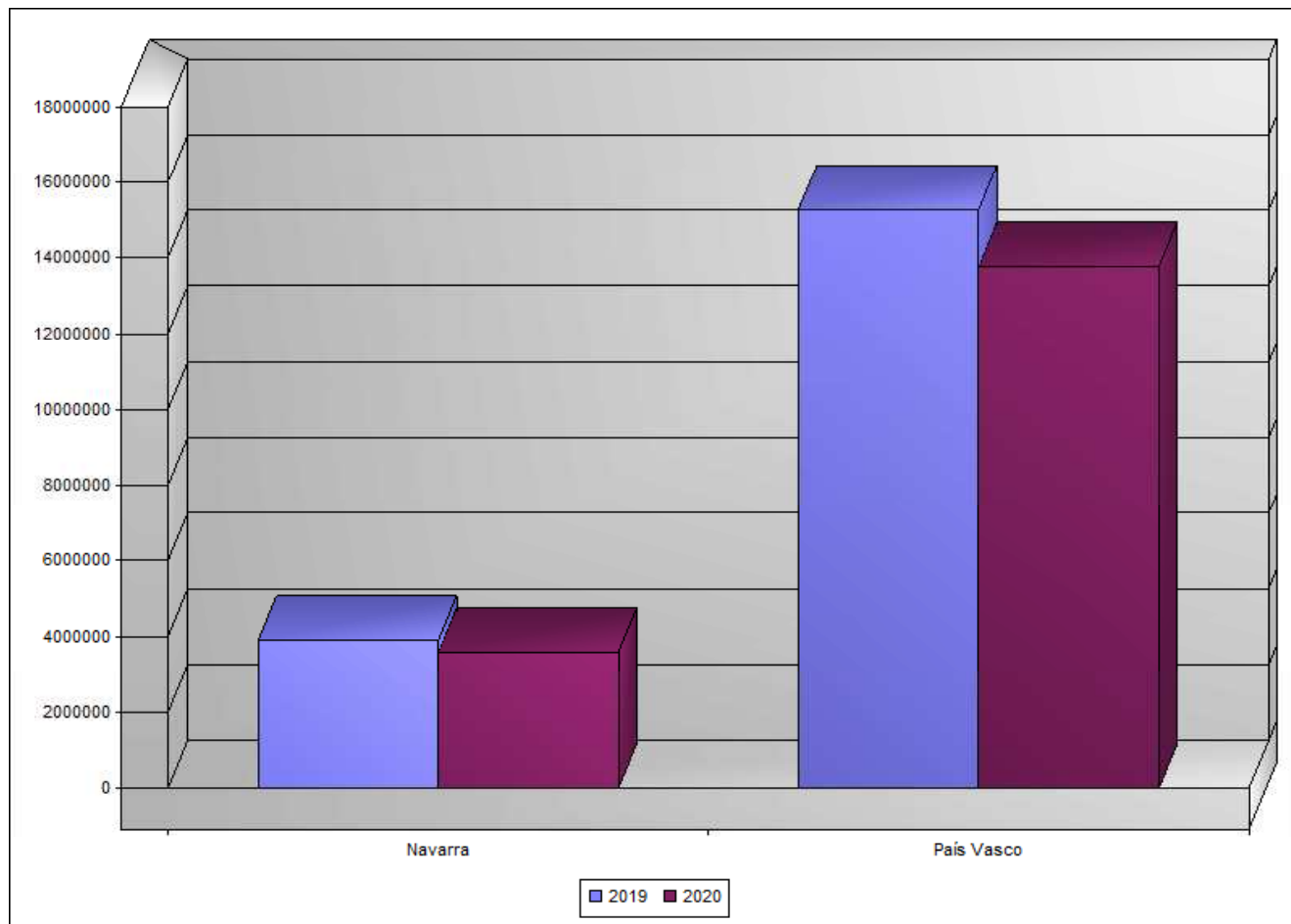
Figura 3. Tributos Concertados, Convenidos y Propios. Recaudación Aplicada por los conceptos más significativos. Ingresos 2020 con respecto al 2019. (miles de €)

Figura 4. Tributos Concertados, Convenidos y Propios. Recaudación Obtenida por Comunidades Forales. Ingresos 2020 con respecto al 2019. (miles de €)



**ANEXO I: TRIBUTOS CEDIDOS GESTIONADOS
POR LAS COMUNIDADES AUTÓNOMAS DE RÉGIMEN COMÚN**

**DESGLOSE POR COMUNIDADES AUTÓNOMAS, SERVICIOS
TERRITORIALES Y CONCEPTOS**

Datos en miles de €.

Tributos Cedidos - Capítulo I - Impuesto sobre el Patrimonio (miles de €)

Servicio Territorial	Ingresos aplicados		Incremento		% Total Comunidad		% Total Comunidades	
	2.020	2.019	Absoluta	En porcentaje	2.020	2.019	2.020	2.019
Andalucía	91.200	86.898	4.302	5,0	100,0	100,0	7,5	7,5
Almería	5.878	5.082	796	15,7	6,4	5,8	0,5	0,4
Cádiz	9.536	10.864	-1.328	-12,2	10,5	12,5	0,8	0,9
Córdoba	5.456	5.350	106	2,0	6,0	6,2	0,4	0,5
Granada	8.200	7.680	520	6,8	9,0	8,8	0,7	0,7
Huelva	2.370	2.036	334	16,4	2,6	2,3	0,2	0,2
Jaén	7.155	3.154	4.001	126,9	7,8	3,6	0,6	0,3
Málaga	29.287	27.207	2.080	7,6	32,1	31,3	2,4	2,4
Sevilla	23.318	25.525	-2.207	-8,6	25,6	29,4	1,9	2,2
Servicios Centrales	0	0	0	--	0,0	0,0	0,0	0,0
Aragón	49.798	45.900	3.898	8,5	100,0	100,0	4,1	4,0
Huesca	2	5	-3	-60,0	0,0	0,0	0,0	0,0
Teruel	26	2	24	1.200,0	0,1	0,0	0,0	0,0
Zaragoza	49.770	45.893	3.877	8,4	99,9	100,0	4,1	4,0
Asturias	23.055	20.697	2.358	11,4	100,0	100,0	1,9	1,8
Oviedo	23.055	20.697	2.358	11,4	100,0	100,0	1,9	1,8
Gijón	0	0	0	--	0,0	0,0	0,0	0,0
Baleares	77.498	70.466	7.032	10,0	100,0	100,0	6,3	6,1
Baleares	77.498	70.466	7.032	10,0	100,0	100,0	6,3	6,1
Canarias	34.393	34.275	118	0,3	100,0	100,0	2,8	3,0
Las Palmas	632	1.358	-726	-53,5	1,8	4,0	0,1	0,1
S. C. de Tenerife	320	608	-288	-47,4	0,9	1,8	0,0	0,1
Servicios Centrales	33.441	32.309	1.132	3,5	97,2	94,3	2,7	2,8
Cantabria	17.627	18.951	-1.324	-7,0	100,0	100,0	1,4	1,6
Cantabria	17.627	18.951	-1.324	-7,0	100,0	100,0	1,4	1,6
Castilla León	37.146	33.199	3.947	11,9	100,0	100,0	3,0	2,9
Ávila	955	1.000	-45	-4,5	2,6	3,0	0,1	0,1
Burgos	7.166	6.486	680	10,5	19,3	19,5	0,6	0,6
León	7.660	6.865	795	11,6	20,6	20,7	0,6	0,6
Palencia	2.011	1.772	239	13,5	5,4	5,3	0,2	0,2
Salamanca	5.718	4.488	1.230	27,4	15,4	13,5	0,5	0,4
Segovia	1.400	1.344	56	4,2	3,8	4,0	0,1	0,1
Soria	1.013	981	32	3,3	2,7	3,0	0,1	0,1
Valladolid	9.667	8.759	908	10,4	26,0	26,4	0,8	0,8
Zamora	1.556	1.504	52	3,5	4,2	4,5	0,1	0,1
Castilla la Mancha	15.342	16.266	-924	-5,7	100,0	100,0	1,3	1,4
Albacete	45	102	-57	-55,9	0,3	0,6	0,0	0,0
Ciudad Real	187	482	-295	-61,2	1,2	3,0	0,0	0,0
Cuenca	72	44	28	63,6	0,5	0,3	0,0	0,0
Guadalajara	202	256	-54	-21,1	1,3	1,6	0,0	0,0
Toledo	14.836	15.382	-546	-3,5	96,7	94,6	1,2	1,3
Servicios Centrales	0	0	0	--	0,0	0,0	0,0	0,0
Cataluña	575.465	554.908	20.557	3,7	100,0	100,0	47,1	48,0
Barcelona	575.465	554.908	20.557	3,7	100,0	100,0	47,1	48,0
Girona	0	0	0	--	0,0	0,0	0,0	0,0
Lleida	0	0	0	--	0,0	0,0	0,0	0,0
Tarragona	0	0	0	--	0,0	0,0	0,0	0,0
Servicios Centrales	0	0	0	--	0,0	0,0	0,0	0,0
Extremadura	5.756	5.532	224	4,0	100,0	100,0	0,5	0,5
Badajoz	0	0	0	--	0,0	0,0	0,0	0,0
Cáceres	0	0	0	--	0,0	0,0	0,0	0,0
Mérida	5.756	5.532	224	4,0	100,0	100,0	0,5	0,5
Galicia	111.261	85.514	25.747	30,1	100,0	100,0	9,1	7,4
A Coruña	110.836	84.396	26.440	31,3	99,6	98,7	9,1	7,3
Lugo	59	181	-122	-67,4	0,1	0,2	0,0	0,0
Ourense	206	24	182	758,3	0,2	0,0	0,0	0,0
Pontevedra	-3	181	-184	-101,7	0,0	0,2	0,0	0,0
Vigo	163	732	-569	-77,7	0,1	0,9	0,0	0,1
Madrid	1.619	1.997	-378	-18,9	100,0	100,0	0,1	0,2
Madrid	1.619	1.997	-378	-18,9	100,0	100,0	0,1	0,2
Murcia	25.590	23.452	2.138	9,1	100,0	100,0	2,1	2,0
Murcia	25.567	23.330	2.237	9,6	99,9	99,5	2,1	2,0
Cartagena	23	122	-99	-81,1	0,1	0,5	0,0	0,0
La Rioja	4.471	4.119	352	8,5	100,0	100,0	0,4	0,4
La Rioja	4.471	4.119	352	8,5	100,0	100,0	0,4	0,4
Valencia	151.525	152.772	-1.247	-0,8	100,0	100,0	12,4	13,2
Alicante	144	1.100	-956	-86,9	0,1	0,7	0,0	0,1
Castellón	-59	71	-130	-183,1	0,0	0,0	0,0	0,0
Valencia	151.440	151.601	-161	-0,1	99,9	99,2	12,4	13,1
Servicios Centrales	0	0	0	--	0,0	0,0	0,0	0,0
Total	1.221.746	1.154.946	66.800	5,8	--	--	100,0	100,0

Tributos Cedidos - Capítulo I - Impuesto sobre Sucesiones y Donaciones (miles de €)

Servicio Territorial	Ingresos aplicados		Incremento		% Total Comunidad		% Total Comunidades	
	2.020	2.019	Absoluta	En porcentaje	2.020	2.019	2.020	2.019
Andalucía	173.272	261.395	-88.123	-33,7	100,0	100,0	7,8	11,1
Almería	12.173	16.376	-4.203	-25,7	7,0	6,3	0,5	0,7
Cádiz	20.444	30.593	-10.149	-33,2	11,8	11,7	0,9	1,3
Córdoba	19.488	37.601	-18.113	-48,2	11,2	14,4	0,9	1,6
Granada	17.315	28.137	-10.822	-38,5	10,0	10,8	0,8	1,2
Huelva	7.482	9.029	-1.547	-17,1	4,3	3,5	0,3	0,4
Jaén	15.390	18.668	-3.278	-17,6	8,9	7,1	0,7	0,8
Málaga	39.356	64.357	-25.001	-38,8	22,7	24,6	1,8	2,7
Sevilla	41.624	56.634	-15.010	-26,5	24,0	21,7	1,9	2,4
Servicios Centrales	0	0	0	-	0,0	0,0	0,0	0,0
Aragón	99.183	104.468	-5.285	-5,1	100,0	100,0	4,5	4,4
Huesca	18.034	23.197	-5.163	-22,3	18,2	22,2	0,8	1,0
Teruel	8.442	8.798	-356	-4,0	8,5	8,4	0,4	0,4
Zaragoza	72.707	72.473	234	0,3	73,3	69,4	3,3	3,1
Asturias	70.768	68.254	2.514	3,7	100,0	100,0	3,2	2,9
Oviedo	70.768	68.254	2.514	3,7	100,0	100,0	3,2	2,9
Gijón	0	0	0	-	0,0	0,0	0,0	0,0
Baleares	98.216	110.570	-12.354	-11,2	100,0	100,0	4,4	4,7
Baleares	98.216	110.570	-12.354	-11,2	100,0	100,0	4,4	4,7
Canarias	21.237	26.518	-5.281	-19,9	100,0	100,0	1,0	1,1
Las Palmas	8.438	12.542	-4.104	-32,7	39,7	47,3	0,4	0,5
S. C. de Tenerife	12.799	13.976	-1.177	-8,4	60,3	52,7	0,6	0,6
Servicios Centrales	0	0	0	-	0,0	0,0	0,0	0,0
Cantabria	28.124	33.619	-5.495	-16,3	100,0	100,0	1,3	1,4
Cantabria	28.124	33.619	-5.495	-16,3	100,0	100,0	1,3	1,4
Castilla León	185.847	188.467	-2.620	-1,4	100,0	100,0	8,4	8,0
Ávila	10.898	9.325	1.573	16,9	5,9	4,9	0,5	0,4
Burgos	30.802	38.771	-7.969	-20,6	16,6	20,6	1,4	1,6
León	37.584	34.051	3.533	10,4	20,2	18,1	1,7	1,4
Palencia	15.634	13.095	2.539	19,4	8,4	6,9	0,7	0,6
Salamanca	24.283	20.674	3.609	17,5	13,1	11,0	1,1	0,9
Segovia	14.622	13.026	1.596	12,3	7,9	6,9	0,7	0,6
Soria	10.387	8.819	1.568	17,8	5,6	4,7	0,5	0,4
Valladolid	29.431	37.260	-7.829	-21,0	15,8	19,8	1,3	1,6
Zamora	12.206	13.446	-1.240	-9,2	6,6	7,1	0,5	0,6
Castilla la Mancha	74.348	70.552	3.796	5,4	100,0	100,0	3,3	3,0
Albacete	16.131	15.732	399	2,5	21,7	22,3	0,7	0,7
Ciudad Real	15.863	16.702	-839	-5,0	21,3	23,7	0,7	0,7
Cuenca	9.407	8.707	700	8,0	12,7	12,3	0,4	0,4
Guadalajara	10.167	12.092	-1.925	-15,9	13,7	17,1	0,5	0,5
Toledo	22.780	17.319	5.461	31,5	30,6	24,5	1,0	0,7
Servicios Centrales	0	0	0	-	0,0	0,0	0,0	0,0
Cataluña	559.076	559.825	-749	-0,1	100,0	100,0	25,2	23,7
Barcelona	559.076	559.825	-749	-0,1	100,0	100,0	25,2	23,7
Girona	0	0	0	-	0,0	0,0	0,0	0,0
Lleida	0	0	0	-	0,0	0,0	0,0	0,0
Tarragona	0	0	0	-	0,0	0,0	0,0	0,0
Servicios Centrales	0	0	0	-	0,0	0,0	0,0	0,0
Extremadura	23.867	28.604	-4.737	-16,6	100,0	100,0	1,1	1,2
Badajoz	12.650	15.654	-3.004	-19,2	53,0	54,7	0,6	0,7
Cáceres	9.776	9.649	127	1,3	41,0	33,7	0,4	0,4
Mérida	1.441	3.301	-1.860	-56,3	6,0	11,5	0,1	0,1
Galicia	120.118	131.265	-11.147	-8,5	100,0	100,0	5,4	5,6
A Coruña	59.927	60.390	-463	-0,8	49,9	46,0	2,7	2,6
Lugo	22.290	19.461	2.829	14,5	18,6	14,8	1,0	0,8
Ourense	12.399	18.180	-5.781	-31,8	10,3	13,8	0,6	0,8
Pontevedra	9.993	14.770	-4.777	-32,3	8,3	11,3	0,4	0,6
Vigo	15.509	18.464	-2.955	-16,0	12,9	14,1	0,7	0,8
Madrid	445.042	455.409	-10.367	-2,3	100,0	100,0	20,0	19,3
Madrid	445.042	455.409	-10.367	-2,3	100,0	100,0	20,0	19,3
Murcia	26.113	39.664	-13.551	-34,2	100,0	100,0	1,2	1,7
Murcia	17.800	26.424	-8.624	-32,6	68,2	66,6	0,8	1,1
Cartagena	8.313	13.240	-4.927	-37,2	31,8	33,4	0,4	0,6
La Rioja	24.108	16.653	7.455	44,8	100,0	100,0	1,1	0,7
La Rioja	24.108	16.653	7.455	44,8	100,0	100,0	1,1	0,7
Valencia	272.276	265.669	6.607	2,5	100,0	100,0	12,3	11,3
Alicante	95.193	82.688	12.505	15,1	35,0	31,1	4,3	3,5
Castellón	35.818	33.724	2.094	6,2	13,2	12,7	1,6	1,4
Valencia	141.265	149.257	-7.992	-5,4	51,9	56,2	6,4	6,3
Servicios Centrales	0	0	0	-	0,0	0,0	0,0	0,0
Total	2.221.595	2.360.932	-139.337	-5,9	--	--	100,0	100,0

Tributos Cedidos - Total Capítulo I (miles de €)

Servicio Territorial	Ingresos aplicados		Incremento		% Total Comunidad		% Total Comunidades	
	2.020	2.019	Absoluta	En porcentaje	2.020	2.019	2.020	2.019
Andalucía	264.472	348.293	-83.821	-24,1	100,0	100,0	7,7	9,9
Almería	18.051	21.458	-3.407	-15,9	6,8	6,2	0,5	0,6
Cádiz	29.980	41.457	-11.477	-27,7	11,3	11,9	0,9	1,2
Córdoba	24.944	42.951	-18.007	-41,9	9,4	12,3	0,7	1,2
Granada	25.515	35.817	-10.302	-28,8	9,6	10,3	0,7	1,0
Huelva	9.852	11.065	-1.213	-11,0	3,7	3,2	0,3	0,3
Jaén	22.545	21.822	723	3,3	8,5	6,3	0,7	0,6
Málaga	68.643	91.564	-22.921	-25,0	26,0	26,3	2,0	2,6
Sevilla	64.942	82.159	-17.217	-21,0	24,6	23,6	1,9	2,3
Servicios Centrales	0	0	0	-	0,0	0,0	0,0	0,0
Aragón	148.981	150.368	-1.387	-0,9	100,0	100,0	4,3	4,3
Huesca	18.036	23.202	-5.166	-22,3	12,1	15,4	0,5	0,7
Teruel	8.468	8.800	-332	-3,8	5,7	5,9	0,2	0,3
Zaragoza	122.477	118.366	4.111	3,5	82,2	78,7	3,6	3,4
Asturias	93.823	88.951	4.872	5,5	100,0	100,0	2,7	2,5
Oviedo	93.823	88.951	4.872	5,5	100,0	100,0	2,7	2,5
Gijón	0	0	0	-	0,0	0,0	0,0	0,0
Baleares	175.714	181.036	-5.322	-2,9	100,0	100,0	5,1	5,1
Baleares	175.714	181.036	-5.322	-2,9	100,0	100,0	5,1	5,1
Canarias	55.630	60.793	-5.163	-8,5	100,0	100,0	1,6	1,7
Las Palmas	9.070	13.900	-4.830	-34,7	16,3	22,9	0,3	0,4
S. C. de Tenerife	13.119	14.584	-1.465	-10,0	23,6	24,0	0,4	0,4
Servicios Centrales	33.441	32.309	1.132	3,5	60,1	53,1	1,0	0,9
Cantabria	45.751	52.570	-6.819	-13,0	100,0	100,0	1,3	1,5
Cantabria	45.751	52.570	-6.819	-13,0	100,0	100,0	1,3	1,5
Castilla León	222.993	221.666	1.327	0,6	100,0	100,0	6,5	6,3
Ávila	11.853	10.325	1.528	14,8	5,3	4,7	0,3	0,3
Burgos	37.968	45.257	-7.289	-16,1	17,0	20,4	1,1	1,3
León	45.244	40.916	4.328	10,6	20,3	18,5	1,3	1,2
Palencia	17.645	14.867	2.778	18,7	7,9	6,7	0,5	0,4
Salamanca	30.001	25.162	4.839	19,2	13,5	11,4	0,9	0,7
Segovia	16.022	14.370	1.652	11,5	7,2	6,5	0,5	0,4
Soria	11.400	9.800	1.600	16,3	5,1	4,4	0,3	0,3
Valladolid	39.098	46.019	-6.921	-15,0	17,5	20,8	1,1	1,3
Zamora	13.762	14.950	-1.188	-7,9	6,2	6,7	0,4	0,4
Castilla la Mancha	89.690	86.818	2.872	3,3	100,0	100,0	2,6	2,5
Albacete	16.176	15.834	342	2,2	18,0	18,2	0,5	0,5
Ciudad Real	16.050	17.184	-1.134	-6,6	17,9	19,8	0,5	0,5
Cuenca	9.479	8.751	728	8,3	10,6	10,1	0,3	0,2
Guadalajara	10.369	12.348	-1.979	-16,0	11,6	14,2	0,3	0,4
Toledo	37.616	32.701	4.915	15,0	41,9	37,7	1,1	0,9
Servicios Centrales	0	0	0	-	0,0	0,0	0,0	0,0
Cataluña	1.134.541	1.114.733	19.808	1,8	100,0	100,0	32,9	31,7
Barcelona	1.134.541	1.114.733	19.808	1,8	100,0	100,0	32,9	31,7
Girona	0	0	0	-	0,0	0,0	0,0	0,0
Lleida	0	0	0	-	0,0	0,0	0,0	0,0
Tarragona	0	0	0	-	0,0	0,0	0,0	0,0
Servicios Centrales	0	0	0	-	0,0	0,0	0,0	0,0
Extremadura	29.623	34.136	-4.513	-13,2	100,0	100,0	0,9	1,0
Badajoz	12.650	15.654	-3.004	-19,2	42,7	45,9	0,4	0,4
Cáceres	9.776	9.649	127	1,3	33,0	28,3	0,3	0,3
Mérida	7.197	8.833	-1.636	-18,5	24,3	25,9	0,2	0,3
Galicia	231.379	216.779	14.600	6,7	100,0	100,0	6,7	6,2
A Coruña	170.763	144.786	25.977	17,9	73,8	66,8	5,0	4,1
Lugo	22.349	19.642	2.707	13,8	9,7	9,1	0,6	0,6
Ourense	12.605	18.204	-5.599	-30,8	5,4	8,4	0,4	0,5
Pontevedra	9.990	14.951	-4.961	-33,2	4,3	6,9	0,3	0,4
Vigo	15.672	19.196	-3.524	-18,4	6,8	8,9	0,5	0,5
Madrid	446.661	457.406	-10.745	-2,3	100,0	100,0	13,0	13,0
Madrid	446.661	457.406	-10.745	-2,3	100,0	100,0	13,0	13,0
Murcia	51.703	63.116	-11.413	-18,1	100,0	100,0	1,5	1,8
Murcia	43.367	49.754	-6.387	-12,8	83,9	78,8	1,3	1,4
Cartagena	8.336	13.362	-5.026	-37,6	16,1	21,2	0,2	0,4
La Rioja	28.579	20.772	7.807	37,6	100,0	100,0	0,8	0,6
La Rioja	28.579	20.772	7.807	37,6	100,0	100,0	0,8	0,6
Valencia	423.801	418.441	5.360	1,3	100,0	100,0	12,3	11,9
Alicante	95.337	83.788	11.549	13,8	22,5	20,0	2,8	2,4
Castellón	35.759	33.795	1.964	5,8	8,4	8,1	1,0	1,0
Valencia	292.705	300.858	-8.153	-2,7	69,1	71,9	8,5	8,6
Servicios Centrales	0	0	0	-	0,0	0,0	0,0	0,0
Total	3.443.341	3.515.878	-72.537	-2,1	--	--	100,0	100,0

Tributos Cedidos - Capítulo II - Impuesto sobre Transmisiones Patrimoniales - Gestión Directa (miles de €)

Servicio Territorial	Ingresos aplicados		Incremento		% Total Comunidad		% Total Comunidades	
	2.020	2.019	Absoluta	En porcentaje	2.020	2.019	2.020	2.019
Andalucía	872.582	1.144.064	-271.482	-23,7	100,0	100,0	16,5	17,1
Almería	76.609	96.027	-19.418	-20,2	8,8	8,4	1,5	1,4
Cádiz	113.187	144.937	-31.750	-21,9	13,0	12,7	2,1	2,2
Córdoba	47.600	59.552	-11.952	-20,1	5,5	5,2	0,9	0,9
Granada	79.291	109.167	-29.876	-27,4	9,1	9,5	1,5	1,6
Huelva	39.301	51.049	-11.748	-23,0	4,5	4,5	0,7	0,8
Jaén	37.729	46.319	-8.590	-18,5	4,3	4,0	0,7	0,7
Málaga	331.965	450.273	-118.308	-26,3	38,0	39,4	6,3	6,7
Sevilla	146.900	186.740	-39.840	-21,3	16,8	16,3	2,8	2,8
Servicios Centrales	0	0	0	-	0,0	0,0	0,0	0,0
Aragón	115.561	124.523	-8.962	-7,2	100,0	100,0	2,2	1,9
Huesca	23.253	27.059	-3.806	-14,1	20,1	21,7	0,4	0,4
Teruel	8.017	8.598	-581	-6,8	6,9	6,9	0,2	0,1
Zaragoza	84.291	88.866	-4.575	-5,1	72,9	71,4	1,6	1,3
Asturias	84.882	89.916	-5.034	-5,6	100,0	100,0	1,6	1,3
Oviedo	84.882	89.916	-5.034	-5,6	100,0	100,0	1,6	1,3
Gijón	0	0	0	-	0,0	0,0	0,0	0,0
Baleares	334.540	447.551	-113.011	-25,3	100,0	100,0	6,3	6,7
Baleares	334.540	447.551	-113.011	-25,3	100,0	100,0	6,3	6,7
Canarias	179.718	237.640	-57.922	-24,4	100,0	100,0	3,4	3,6
Las Palmas	94.383	122.894	-28.511	-23,2	52,5	51,7	1,8	1,8
S. C. de Tenerife	85.335	114.746	-29.411	-25,6	47,5	48,3	1,6	1,7
Servicios Centrales	0	0	0	-	0,0	0,0	0,0	0,0
Cantabria	83.444	89.659	-6.215	-6,9	100,0	100,0	1,6	1,3
Cantabria	83.444	89.659	-6.215	-6,9	100,0	100,0	1,6	1,3
Castilla León	185.912	212.117	-26.205	-12,4	100,0	100,0	3,5	3,2
Ávila	13.380	17.023	-3.643	-21,4	7,2	8,0	0,3	0,3
Burgos	30.379	34.059	-3.680	-10,8	16,3	16,1	0,6	0,5
León	27.467	29.876	-2.409	-8,1	14,8	14,1	0,5	0,4
Palencia	10.686	11.816	-1.130	-9,6	5,7	5,6	0,2	0,2
Salamanca	26.135	28.931	-2.796	-9,7	14,1	13,6	0,5	0,4
Segovia	15.640	16.490	-850	-5,2	8,4	7,8	0,3	0,2
Soria	6.263	6.720	-457	-6,8	3,4	3,2	0,1	0,1
Valladolid	45.486	56.327	-10.841	-19,2	24,5	26,6	0,9	0,8
Zamora	10.476	10.875	-399	-3,7	5,6	5,1	0,2	0,2
Castilla la Mancha	195.120	239.704	-44.584	-18,6	100,0	100,0	3,7	3,6
Albacete	29.702	37.222	-7.520	-20,2	15,2	15,5	0,6	0,6
Ciudad Real	33.927	43.571	-9.644	-22,1	17,4	18,2	0,6	0,7
Cuenca	15.717	18.204	-2.487	-13,7	8,1	7,6	0,3	0,3
Guadalajara	35.875	44.059	-8.184	-18,6	18,4	18,4	0,7	0,7
Toledo	79.899	96.648	-16.749	-17,3	40,9	40,3	1,5	1,4
Servicios Centrales	0	0	0	-	0,0	0,0	0,0	0,0
Cataluña	1.241.902	1.525.004	-283.102	-18,6	100,0	100,0	23,5	22,8
Barcelona	1.241.902	1.525.004	-283.102	-18,6	100,0	100,0	23,5	22,8
Girona	0	0	0	-	0,0	0,0	0,0	0,0
Lleida	0	0	0	-	0,0	0,0	0,0	0,0
Tarragona	0	0	0	-	0,0	0,0	0,0	0,0
Servicios Centrales	0	0	0	-	0,0	0,0	0,0	0,0
Extremadura	68.182	73.621	-5.439	-7,4	100,0	100,0	1,3	1,1
Badajoz	36.351	39.321	-2.970	-7,6	53,3	53,4	0,7	0,6
Cáceres	26.406	27.215	-809	-3,0	38,7	37,0	0,5	0,4
Mérida	5.425	7.085	-1.660	-23,4	8,0	9,6	0,1	0,1
Galicia	172.330	204.725	-32.395	-15,8	100,0	100,0	3,3	3,1
A Coruña	76.407	94.565	-18.158	-19,2	44,3	46,2	1,4	1,4
Lugo	14.014	18.991	-4.977	-26,2	8,1	9,3	0,3	0,3
Ourense	13.073	14.947	-1.874	-12,5	7,6	7,3	0,2	0,2
Pontevedra	27.155	29.567	-2.412	-8,2	15,8	14,4	0,5	0,4
Vigo	41.681	46.655	-4.974	-10,7	24,2	22,8	0,8	0,7
Madrid	829.019	1.162.220	-333.201	-28,7	100,0	100,0	15,7	17,4
Madrid	829.019	1.162.220	-333.201	-28,7	100,0	100,0	15,7	17,4
Murcia	128.916	163.511	-34.595	-21,2	100,0	100,0	2,4	2,4
Murcia	77.986	112.527	-34.541	-30,7	60,5	68,8	1,5	1,7
Cartagena	50.930	50.984	-54	-0,1	39,5	31,2	1,0	0,8
La Rioja	26.898	32.912	-6.014	-18,3	100,0	100,0	0,5	0,5
La Rioja	26.898	32.912	-6.014	-18,3	100,0	100,0	0,5	0,5
Valencia	757.163	927.381	-170.218	-18,4	100,0	100,0	14,4	13,9
Alicante	368.589	472.998	-104.409	-22,1	48,7	51,0	7,0	7,1
Castellón	73.584	85.554	-11.970	-14,0	9,7	9,2	1,4	1,3
Valencia	314.990	368.829	-53.839	-14,6	41,6	39,8	6,0	5,5
Servicios Centrales	0	0	0	-	0,0	0,0	0,0	0,0
Total	5.276.169	6.674.548	-1.398.379	-21,0	-	-	100,0	100,0

Tributos Cedidos - Capítulo II - Impuesto sobre Transmisiones Patrimoniales - Efectos Timbrados
(miles de €)

Servicio Territorial	Ingresos aplicados		Incremento		% Total Comunidad		% Total Comunidades	
	2.020	2.019	Absoluta	En porcentaje	2.020	2.019	2.020	2.019
Andalucía	17	24	-7	-29,2	100,0	100,0	14,8	11,7
Almería	0	0	0	-	0,0	0,0	0,0	0,0
Cádiz	0	0	0	-	0,0	0,0	0,0	0,0
Córdoba	0	0	0	-	0,0	0,0	0,0	0,0
Granada	0	0	0	-	0,0	0,0	0,0	0,0
Huelva	0	0	0	-	0,0	0,0	0,0	0,0
Jaén	0	0	0	-	0,0	0,0	0,0	0,0
Málaga	0	0	0	-	0,0	0,0	0,0	0,0
Sevilla	0	0	0	-	0,0	0,0	0,0	0,0
Servicios Centrales	17	24	-7	-29,2	100,0	100,0	14,8	11,7
Aragón	0	0	0	-	-	-	0,0	0,0
Huesca	0	0	0	-	-	-	0,0	0,0
Teruel	0	0	0	-	-	-	0,0	0,0
Zaragoza	0	0	0	-	-	-	0,0	0,0
Asturias	0	0	0	-	-	-	0,0	0,0
Oviedo	0	0	0	-	-	-	0,0	0,0
Gijón	0	0	0	-	-	-	0,0	0,0
Baleares	2	4	-2	-50,0	100,0	100,0	1,7	2,0
Baleares	2	4	-2	-50,0	100,0	100,0	1,7	2,0
Canarias	14	17	-3	-17,6	100,0	100,0	12,2	8,3
Las Palmas	0	0	0	-	0,0	0,0	0,0	0,0
S. C. de Tenerife	0	0	0	-	0,0	0,0	0,0	0,0
Servicios Centrales	14	17	-3	-17,6	100,0	100,0	12,2	8,3
Cantabria	0	0	0	-	-	-	0,0	0,0
Cantabria	0	0	0	-	-	-	0,0	0,0
Castilla León	8	16	-8	-50,0	100,0	100,0	7,0	7,8
Ávila	0	0	0	-	0,0	0,0	0,0	0,0
Burgos	0	0	0	-	0,0	0,0	0,0	0,0
León	0	0	0	-	0,0	0,0	0,0	0,0
Palencia	0	0	0	-	0,0	0,0	0,0	0,0
Salamanca	0	0	0	-	0,0	0,0	0,0	0,0
Segovia	0	0	0	-	0,0	0,0	0,0	0,0
Soria	0	0	0	-	0,0	0,0	0,0	0,0
Valladolid	8	16	-8	-50,0	100,0	100,0	7,0	7,8
Zamora	0	0	0	-	0,0	0,0	0,0	0,0
Castilla la Mancha	2	7	-5	-71,4	100,0	100,0	1,7	3,4
Albacete	0	0	0	-	0,0	0,0	0,0	0,0
Ciudad Real	0	0	0	-	0,0	0,0	0,0	0,0
Cuenca	0	0	0	-	0,0	0,0	0,0	0,0
Guadalajara	0	0	0	-	0,0	0,0	0,0	0,0
Toledo	0	0	0	-	0,0	0,0	0,0	0,0
Servicios Centrales	2	7	-5	-71,4	100,0	100,0	1,7	3,4
Cataluña	7	11	-4	-36,4	100,0	100,0	6,1	5,4
Barcelona	0	0	0	-	0,0	0,0	0,0	0,0
Girona	0	0	0	-	0,0	0,0	0,0	0,0
Lleida	0	0	0	-	0,0	0,0	0,0	0,0
Tarragona	0	0	0	-	0,0	0,0	0,0	0,0
Servicios Centrales	7	11	-4	-36,4	100,0	100,0	6,1	5,4
Extremadura	1	1	0	0,0	100,0	100,0	0,9	0,5
Badajoz	0	0	0	-	0,0	0,0	0,0	0,0
Cáceres	0	0	0	-	0,0	0,0	0,0	0,0
Mérida	1	1	0	0,0	100,0	100,0	0,9	0,5
Galicia	0	0	0	-	-	-	0,0	0,0
A Coruña	0	0	0	-	-	-	0,0	0,0
Lugo	0	0	0	-	-	-	0,0	0,0
Ourense	0	0	0	-	-	-	0,0	0,0
Pontevedra	0	0	0	-	-	-	0,0	0,0
Vigo	0	0	0	-	-	-	0,0	0,0
Madrid	55	112	-57	-50,9	100,0	100,0	47,8	54,6
Madrid	55	112	-57	-50,9	100,0	100,0	47,8	54,6
Murcia	2	3	-1	-33,3	100,0	100,0	1,7	1,5
Murcia	2	3	-1	-33,3	100,0	100,0	1,7	1,5
Cartagena	0	0	0	-	0,0	0,0	0,0	0,0
La Rioja	1	1	0	0,0	100,0	100,0	0,9	0,5
La Rioja	1	1	0	0,0	100,0	100,0	0,9	0,5
Valencia	6	9	-3	-33,3	100,0	100,0	5,2	4,4
Alicante	0	0	0	-	0,0	0,0	0,0	0,0
Castellón	0	0	0	-	0,0	0,0	0,0	0,0
Valencia	0	0	0	-	0,0	0,0	0,0	0,0
Servicios Centrales	6	9	-3	-33,3	100,0	100,0	5,2	4,4
Total	115	205	-90	-43,9	-	-	100,0	100,0

Tributos Cedidos - Capítulo II - Impuesto sobre Transmisiones Patrimoniales - Total Concepto (miles de €)

Servicio Territorial	Ingresos aplicados		Incremento		% Total Comunidad		% Total Comunidades	
	2.020	2.019	Absoluta	En porcentaje	2.020	2.019	2.020	2.019
Andalucía	872.599	1.144.088	-271.489	-23,7	100,0	100,0	16,5	17,1
Almería	76.609	96.027	-19.418	-20,2	8,8	8,4	1,5	1,4
Cádiz	113.187	144.937	-31.750	-21,9	13,0	12,7	2,1	2,2
Córdoba	47.600	59.552	-11.952	-20,1	5,5	5,2	0,9	0,9
Granada	79.291	109.167	-29.876	-27,4	9,1	9,5	1,5	1,6
Huelva	39.301	51.049	-11.748	-23,0	4,5	4,5	0,7	0,8
Jaén	37.729	46.319	-8.590	-18,5	4,3	4,0	0,7	0,7
Málaga	331.965	450.273	-118.308	-26,3	38,0	39,4	6,3	6,7
Sevilla	146.900	186.740	-39.840	-21,3	16,8	16,3	2,8	2,8
Servicios Centrales	17	24	-7	-29,2	0,0	0,0	0,0	0,0
Aragón	115.561	124.523	-8.962	-7,2	100,0	100,0	2,2	1,9
Huesca	23.253	27.059	-3.806	-14,1	20,1	21,7	0,4	0,4
Teruel	8.017	8.598	-581	-6,8	6,9	6,9	0,2	0,1
Zaragoza	84.291	88.866	-4.575	-5,1	72,9	71,4	1,6	1,3
Asturias	84.882	89.916	-5.034	-5,6	100,0	100,0	1,6	1,3
Oviedo	84.882	89.916	-5.034	-5,6	100,0	100,0	1,6	1,3
Gijón	0	0	0	-	0,0	0,0	0,0	0,0
Baleares	334.542	447.555	-113.013	-25,3	100,0	100,0	6,3	6,7
Baleares	334.542	447.555	-113.013	-25,3	100,0	100,0	6,3	6,7
Canarias	179.732	237.657	-57.925	-24,4	100,0	100,0	3,4	3,6
Las Palmas	94.383	122.894	-28.511	-23,2	52,5	51,7	1,8	1,8
S. C. de Tenerife	85.335	114.746	-29.411	-25,6	47,5	48,3	1,6	1,7
Servicios Centrales	14	17	-3	-17,6	0,0	0,0	0,0	0,0
Cantabria	83.444	89.659	-6.215	-6,9	100,0	100,0	1,6	1,3
Cantabria	83.444	89.659	-6.215	-6,9	100,0	100,0	1,6	1,3
Castilla León	185.920	212.133	-26.213	-12,4	100,0	100,0	3,5	3,2
Ávila	13.380	17.023	-3.643	-21,4	7,2	8,0	0,3	0,3
Burgos	30.379	34.059	-3.680	-10,8	16,3	16,1	0,6	0,5
León	27.467	29.876	-2.409	-8,1	14,8	14,1	0,5	0,4
Palencia	10.686	11.816	-1.130	-9,6	5,7	5,6	0,2	0,2
Salamanca	26.135	28.931	-2.796	-9,7	14,1	13,6	0,5	0,4
Segovia	15.640	16.490	-850	-5,2	8,4	7,8	0,3	0,2
Soria	6.263	6.720	-457	-6,8	3,4	3,2	0,1	0,1
Valladolid	45.494	56.343	-10.849	-19,3	24,5	26,6	0,9	0,8
Zamora	10.476	10.875	-399	-3,7	5,6	5,1	0,2	0,2
Castilla la Mancha	195.122	239.711	-44.589	-18,6	100,0	100,0	3,7	3,6
Albacete	29.702	37.222	-7.520	-20,2	15,2	15,5	0,6	0,6
Ciudad Real	33.927	43.571	-9.644	-22,1	17,4	18,2	0,6	0,7
Cuenca	15.717	18.204	-2.487	-13,7	8,1	7,6	0,3	0,3
Guadalajara	35.875	44.059	-8.184	-18,6	18,4	18,4	0,7	0,7
Toledo	79.899	96.648	-16.749	-17,3	40,9	40,3	1,5	1,4
Servicios Centrales	2	7	-5	-71,4	0,0	0,0	0,0	0,0
Cataluña	1.241.909	1.525.015	-283.106	-18,6	100,0	100,0	23,5	22,8
Barcelona	1.241.902	1.525.004	-283.102	-18,6	100,0	100,0	23,5	22,8
Girona	0	0	0	-	0,0	0,0	0,0	0,0
Lleida	0	0	0	-	0,0	0,0	0,0	0,0
Tarragona	0	0	0	-	0,0	0,0	0,0	0,0
Servicios Centrales	7	11	-4	-36,4	0,0	0,0	0,0	0,0
Extremadura	68.183	73.622	-5.439	-7,4	100,0	100,0	1,3	1,1
Badajoz	36.351	39.321	-2.970	-7,6	53,3	53,4	0,7	0,6
Cáceres	26.406	27.215	-809	-3,0	38,7	37,0	0,5	0,4
Mérida	5.426	7.086	-1.660	-23,4	8,0	9,6	0,1	0,1
Galicia	172.330	204.725	-32.395	-15,8	100,0	100,0	3,3	3,1
A Coruña	76.407	94.565	-18.158	-19,2	44,3	46,2	1,4	1,4
Lugo	14.014	18.991	-4.977	-26,2	8,1	9,3	0,3	0,3
Ourense	13.073	14.947	-1.874	-12,5	7,6	7,3	0,2	0,2
Pontevedra	27.155	29.567	-2.412	-8,2	15,8	14,4	0,5	0,4
Vigo	41.681	46.655	-4.974	-10,7	24,2	22,8	0,8	0,7
Madrid	829.074	1.162.332	-333.258	-28,7	100,0	100,0	15,7	17,4
Madrid	829.074	1.162.332	-333.258	-28,7	100,0	100,0	15,7	17,4
Murcia	128.918	163.514	-34.596	-21,2	100,0	100,0	2,4	2,4
Murcia	77.988	112.530	-34.542	-30,7	60,5	68,8	1,5	1,7
Cartagena	50.930	50.984	-54	-0,1	39,5	31,2	1,0	0,8
La Rioja	26.899	32.913	-6.014	-18,3	100,0	100,0	0,5	0,5
La Rioja	26.899	32.913	-6.014	-18,3	100,0	100,0	0,5	0,5
Valencia	757.169	927.390	-170.221	-18,4	100,0	100,0	14,4	13,9
Alicante	368.589	472.990	-104.409	-22,1	48,7	51,0	7,0	7,1
Castellón	73.584	85.554	-11.970	-14,0	9,7	9,2	1,4	1,3
Valencia	314.990	368.829	-53.839	-14,6	41,6	39,8	6,0	5,5
Servicios Centrales	6	9	-3	-33,3	0,0	0,0	0,0	0,0
Total	5.276.284	6.674.753	-1.398.469	-21,0	-	-	100,0	100,0

Tributos Cedidos - Capítulo II - Impuesto sobre Actos Jurídicos Documentados - Gestión Directa (miles de €)

Servicio Territorial	Ingresos aplicados		Incremento		% Total Comunidad		% Total Comunidades	
	2.020	2.019	Absoluta	En porcentaje	2.020	2.019	2.020	2.019
Andalucía	361.168	448.179	-87.011	-19,4	100,0	100,0	18,1	19,1
Almería	28.519	38.278	-9.759	-25,5	7,9	8,5	1,4	1,6
Cádiz	40.181	44.308	-4.127	-9,3	11,1	9,9	2,0	1,9
Córdoba	24.369	25.228	-859	-3,4	6,7	5,6	1,2	1,1
Granada	26.748	28.939	-2.191	-7,6	7,4	6,5	1,3	1,2
Huelva	13.500	17.417	-3.917	-22,5	3,7	3,9	0,7	0,7
Jaén	14.515	14.957	-442	-3,0	4,0	3,3	0,7	0,6
Málaga	138.877	184.289	-45.412	-24,6	38,5	41,1	7,0	7,8
Sevilla	74.459	94.763	-20.304	-21,4	20,6	21,1	3,7	4,0
Servicios Centrales	0	0	0	-	0,0	0,0	0,0	0,0
Aragón	57.214	67.739	-10.525	-15,5	100,0	100,0	2,9	2,9
Huesca	10.054	11.394	-1.340	-11,8	17,6	16,8	0,5	0,5
Teruel	3.850	3.940	-90	-2,3	6,7	5,8	0,2	0,2
Zaragoza	43.310	52.405	-9.095	-17,4	75,7	77,4	2,2	2,2
Asturias	34.219	27.901	6.318	22,6	100,0	100,0	1,7	1,2
Oviedo	34.219	27.901	6.318	22,6	100,0	100,0	1,7	1,2
Gijón	0	0	0	-	0,0	0,0	0,0	0,0
Baleares	114.905	110.665	4.240	3,8	100,0	100,0	5,8	4,7
Baleares	114.905	110.665	4.240	3,8	100,0	100,0	5,8	4,7
Canarias	60.010	70.647	-10.637	-15,1	100,0	100,0	3,0	3,0
Las Palmas	43.837	42.275	1.562	3,7	73,0	59,8	2,2	1,8
S. C. de Tenerife	16.173	28.372	-12.199	-43,0	27,0	40,2	0,8	1,2
Servicios Centrales	0	0	0	-	0,0	0,0	0,0	0,0
Cantabria	24.992	26.188	-1.196	-4,6	100,0	100,0	1,3	1,1
Cantabria	24.992	26.188	-1.196	-4,6	100,0	100,0	1,3	1,1
Castilla León	71.972	85.624	-13.652	-15,9	100,0	100,0	3,6	3,6
Ávila	3.997	6.994	-2.997	-42,9	5,6	8,2	0,2	0,3
Burgos	11.698	15.556	-3.858	-24,8	16,3	18,2	0,6	0,7
León	9.884	12.000	-2.116	-17,6	13,7	14,0	0,5	0,5
Palencia	3.553	4.377	-824	-18,8	4,9	5,1	0,2	0,2
Salamanca	10.388	11.186	-798	-7,1	14,4	13,1	0,5	0,5
Segovia	5.906	6.611	-705	-10,7	8,2	7,7	0,3	0,3
Soria	3.799	2.854	945	33,1	5,3	3,3	0,2	0,1
Valladolid	19.256	22.321	-3.065	-13,7	26,8	26,1	1,0	1,0
Zamora	3.491	3.725	-234	-6,3	4,9	4,4	0,2	0,2
Castilla la Mancha	83.776	91.693	-7.917	-8,6	100,0	100,0	4,2	3,9
Albacete	13.338	13.907	-569	-4,1	15,9	15,2	0,7	0,6
Ciudad Real	15.157	14.599	558	3,8	18,1	15,9	0,8	0,6
Cuenca	6.885	4.994	1.891	37,9	8,2	5,4	0,3	0,2
Guadalajara	19.838	23.876	-4.038	-16,9	23,7	26,0	1,0	1,0
Toledo	28.558	34.317	-5.759	-16,8	34,1	37,4	1,4	1,5
Servicios Centrales	0	0	0	-	0,0	0,0	0,0	0,0
Cataluña	490.498	563.772	-73.274	-13,0	100,0	100,0	24,6	24,0
Barcelona	490.498	563.772	-73.274	-13,0	100,0	100,0	24,6	24,0
Girona	0	0	0	-	0,0	0,0	0,0	0,0
Lleida	0	0	0	-	0,0	0,0	0,0	0,0
Tarragona	0	0	0	-	0,0	0,0	0,0	0,0
Servicios Centrales	0	0	0	-	0,0	0,0	0,0	0,0
Extremadura	30.732	32.397	-1.665	-5,1	100,0	100,0	1,5	1,4
Badajoz	17.963	17.931	32	0,2	58,5	55,3	0,9	0,8
Cáceres	10.008	11.146	-1.138	-10,2	32,6	34,4	0,5	0,5
Mérida	2.761	3.320	-559	-16,8	9,0	10,2	0,1	0,1
Galicia	70.301	82.746	-12.445	-15,0	100,0	100,0	3,5	3,5
A Coruña	32.377	37.945	-5.568	-14,7	46,1	45,9	1,6	1,6
Lugo	6.154	7.570	-1.416	-18,7	8,8	9,1	0,3	0,3
Ourense	5.232	6.382	-1.150	-18,0	7,4	7,7	0,3	0,3
Pontevedra	11.197	11.525	-328	-2,8	15,9	13,9	0,6	0,5
Vigo	15.341	19.324	-3.983	-20,6	21,8	23,4	0,8	0,8
Madrid	313.235	394.370	-81.135	-20,6	100,0	100,0	15,7	16,8
Madrid	313.235	394.370	-81.135	-20,6	100,0	100,0	15,7	16,8
Murcia	47.805	64.789	-16.984	-26,2	100,0	100,0	2,4	2,8
Murcia	36.765	45.730	-8.965	-19,6	76,9	70,6	1,8	1,9
Cartagena	11.040	19.059	-8.019	-42,1	23,1	29,4	0,6	0,8
La Rioja	7.772	10.486	-2.714	-25,9	100,0	100,0	0,4	0,4
La Rioja	7.772	10.486	-2.714	-25,9	100,0	100,0	0,4	0,4
Valencia	224.825	271.979	-47.154	-17,3	100,0	100,0	11,3	11,6
Alicante	93.965	118.892	-24.927	-21,0	41,8	43,7	4,7	5,1
Castellón	20.641	27.278	-6.637	-24,3	9,2	10,0	1,0	1,2
Valencia	110.219	125.809	-15.590	-12,4	49,0	46,3	5,5	5,4
Servicios Centrales	0	0	0	-	0,0	0,0	0,0	0,0
Total	1.993.424	2.349.175	-355.751	-15,1	--	--	100,0	100,0

Tributos Cedidos - Capítulo II - Impuesto sobre Actos Jurídicos Documentados - Efectos Timbrados
(miles de €)

Servicio Territorial	Ingresos aplicados		Incremento		% Total Comunidad		% Total Comunidades	
	2.020	2.019	Absoluta	En porcentaje	2.020	2.019	2.020	2.019
Andalucía	2.803	3.198	-395	-12,4	100,0	100,0	16,8	17,1
Almería	0	0	0	-	0,0	0,0	0,0	0,0
Cádiz	0	0	0	-	0,0	0,0	0,0	0,0
Córdoba	0	0	0	-	0,0	0,0	0,0	0,0
Granada	0	0	0	-	0,0	0,0	0,0	0,0
Huelva	0	0	0	-	0,0	0,0	0,0	0,0
Jaén	0	0	0	-	0,0	0,0	0,0	0,0
Málaga	0	0	0	-	0,0	0,0	0,0	0,0
Sevilla	0	0	0	-	0,0	0,0	0,0	0,0
Servicios Centrales	2.803	3.198	-395	-12,4	100,0	100,0	16,8	17,1
Aragón	462	533	-71	-13,3	100,0	100,0	2,8	2,8
Huesca	0	0	0	-	0,0	0,0	0,0	0,0
Teruel	0	0	0	-	0,0	0,0	0,0	0,0
Zaragoza	462	533	-71	-13,3	100,0	100,0	2,8	2,8
Asturias	363	423	-60	-14,2	100,0	100,0	2,2	2,3
Oviedo	363	423	-60	-14,2	100,0	100,0	2,2	2,3
Gijón	0	0	0	-	0,0	0,0	0,0	0,0
Baleares	382	481	-99	-20,6	100,0	100,0	2,3	2,6
Baleares	382	481	-99	-20,6	100,0	100,0	2,3	2,6
Canarias	627	751	-124	-16,5	100,0	100,0	3,8	4,0
Las Palmas	0	0	0	-	0,0	0,0	0,0	0,0
S. C. de Tenerife	0	0	0	-	0,0	0,0	0,0	0,0
Servicios Centrales	627	751	-124	-16,5	100,0	100,0	3,8	4,0
Cantabria	159	166	-7	-4,2	100,0	100,0	1,0	0,9
Cantabria	159	166	-7	-4,2	100,0	100,0	1,0	0,9
Castilla León	755	835	-80	-9,6	100,0	100,0	4,5	4,5
Ávila	0	0	0	-	0,0	0,0	0,0	0,0
Burgos	0	0	0	-	0,0	0,0	0,0	0,0
León	0	0	0	-	0,0	0,0	0,0	0,0
Palencia	0	0	0	-	0,0	0,0	0,0	0,0
Salamanca	0	0	0	-	0,0	0,0	0,0	0,0
Segovia	0	0	0	-	0,0	0,0	0,0	0,0
Soria	0	0	0	-	0,0	0,0	0,0	0,0
Valladolid	755	835	-80	-9,6	100,0	100,0	4,5	4,5
Zamora	0	0	0	-	0,0	0,0	0,0	0,0
Castilla la Mancha	746	873	-127	-14,5	100,0	100,0	4,5	4,7
Albacete	0	0	0	-	0,0	0,0	0,0	0,0
Ciudad Real	0	0	0	-	0,0	0,0	0,0	0,0
Cuenca	0	0	0	-	0,0	0,0	0,0	0,0
Guadalajara	0	0	0	-	0,0	0,0	0,0	0,0
Toledo	0	0	0	-	0,0	0,0	0,0	0,0
Servicios Centrales	746	873	-127	-14,5	100,0	100,0	4,5	4,7
Cataluña	2.903	3.322	-419	-12,6	100,0	100,0	17,4	17,8
Barcelona	0	0	0	-	0,0	0,0	0,0	0,0
Girona	0	0	0	-	0,0	0,0	0,0	0,0
Lleida	0	0	0	-	0,0	0,0	0,0	0,0
Tarragona	0	0	0	-	0,0	0,0	0,0	0,0
Servicios Centrales	2.903	3.322	-419	-12,6	100,0	100,0	17,4	17,8
Extremadura	418	463	-45	-9,7	100,0	100,0	2,5	2,5
Badajoz	0	0	0	-	0,0	0,0	0,0	0,0
Cáceres	0	0	0	-	0,0	0,0	0,0	0,0
Mérida	418	463	-45	-9,7	100,0	100,0	2,5	2,5
Galicia	825	937	-112	-12,0	100,0	100,0	5,0	5,0
A Coruña	825	937	-112	-12,0	100,0	100,0	5,0	5,0
Lugo	0	0	0	-	0,0	0,0	0,0	0,0
Ourense	0	0	0	-	0,0	0,0	0,0	0,0
Pontevedra	0	0	0	-	0,0	0,0	0,0	0,0
Vigo	0	0	0	-	0,0	0,0	0,0	0,0
Madrid	3.229	3.912	-683	-17,5	100,0	100,0	19,4	20,9
Madrid	3.229	3.912	-683	-17,5	100,0	100,0	19,4	20,9
Murcia	502	547	-45	-8,2	100,0	100,0	3,0	2,9
Murcia	502	547	-45	-8,2	100,0	100,0	3,0	2,9
Cartagena	0	0	0	-	0,0	0,0	0,0	0,0
La Rioja	120	121	-1	-0,8	100,0	100,0	0,7	0,6
La Rioja	120	121	-1	-0,8	100,0	100,0	0,7	0,6
Valencia	2.369	2.142	227	10,6	100,0	100,0	14,2	11,5
Alicante	0	0	0	-	0,0	0,0	0,0	0,0
Castellón	0	0	0	-	0,0	0,0	0,0	0,0
Valencia	0	0	0	-	0,0	0,0	0,0	0,0
Servicios Centrales	2.369	2.142	227	10,6	100,0	100,0	14,2	11,5
Total	16.663	18.704	-2.041	-10,9	--	--	100,0	100,0

Tributos Cedidos - Capítulo II - Impuesto sobre Actos Jurídicos Documentados - Total Concepto (miles de €)

Servicio Territorial	Ingresos aplicados		Incremento		% Total Comunidad		% Total Comunidades	
	2.020	2.019	Absoluta	En porcentaje	2.020	2.019	2.020	2.019
Andalucía	363.971	451.377	-87.406	-19,4	100,0	100,0	18,1	19,1
Almería	28.519	38.278	-9.759	-25,5	7,8	8,5	1,4	1,6
Cádiz	40.181	44.308	-4.127	-9,3	11,0	9,8	2,0	1,9
Córdoba	24.369	25.228	-859	-3,4	6,7	5,6	1,2	1,1
Granada	26.748	28.939	-2.191	-7,6	7,3	6,4	1,3	1,2
Huelva	13.500	17.417	-3.917	-22,5	3,7	3,9	0,7	0,7
Jaén	14.515	14.957	-442	-3,0	4,0	3,3	0,7	0,6
Málaga	138.877	184.289	-45.412	-24,6	38,2	40,8	6,9	7,8
Sevilla	74.459	94.763	-20.304	-21,4	20,5	21,0	3,7	4,0
Servicios Centrales	2.803	3.198	-395	-12,4	0,8	0,7	0,1	0,1
Aragón	57.676	68.272	-10.596	-15,5	100,0	100,0	2,9	2,9
Huesca	10.054	11.394	-1.340	-11,8	17,4	16,7	0,5	0,5
Teruel	3.850	3.940	-90	-2,3	6,7	5,8	0,2	0,2
Zaragoza	43.772	52.938	-9.166	-17,3	75,9	77,5	2,2	2,2
Asturias	34.582	28.324	6.258	22,1	100,0	100,0	1,7	1,2
Oviedo	34.582	28.324	6.258	22,1	100,0	100,0	1,7	1,2
Gijón	0	0	0	-	0,0	0,0	0,0	0,0
Baleares	115.287	111.146	4.141	3,7	100,0	100,0	5,7	4,7
Baleares	115.287	111.146	4.141	3,7	100,0	100,0	5,7	4,7
Canarias	60.637	71.398	-10.761	-15,1	100,0	100,0	3,0	3,0
Las Palmas	43.837	42.275	1.562	3,7	72,3	59,2	2,2	1,8
S. C. de Tenerife	16.173	28.372	-12.199	-43,0	26,7	39,7	0,8	1,2
Servicios Centrales	627	751	-124	-16,5	1,0	1,1	0,0	0,0
Cantabria	25.151	26.354	-1.203	-4,6	100,0	100,0	1,3	1,1
Cantabria	25.151	26.354	-1.203	-4,6	100,0	100,0	1,3	1,1
Castilla León	72.727	86.459	-13.732	-15,9	100,0	100,0	3,6	3,7
Ávila	3.997	6.994	-2.997	-42,9	5,5	8,1	0,2	0,3
Burgos	11.698	15.556	-3.858	-24,8	16,1	18,0	0,6	0,7
León	9.884	12.000	-2.116	-17,6	13,6	13,9	0,5	0,5
Palencia	3.553	4.377	-824	-18,8	4,9	5,1	0,2	0,2
Salamanca	10.388	11.186	-798	-7,1	14,3	12,9	0,5	0,5
Segovia	5.906	6.611	-705	-10,7	8,1	7,6	0,3	0,3
Soria	3.799	2.854	945	33,1	5,2	3,3	0,2	0,1
Valladolid	20.011	23.156	-3.145	-13,6	27,5	26,8	1,0	1,0
Zamora	3.491	3.725	-234	-6,3	4,8	4,3	0,2	0,2
Castilla la Mancha	84.522	92.566	-8.044	-8,7	100,0	100,0	4,2	3,9
Albacete	13.338	13.907	-569	-4,1	15,8	15,0	0,7	0,6
Ciudad Real	15.157	14.599	558	3,8	17,9	15,8	0,8	0,6
Cuenca	6.885	4.994	1.891	37,9	8,1	5,4	0,3	0,2
Guadalajara	19.838	23.876	-4.038	-16,9	23,5	25,8	1,0	1,0
Toledo	28.558	34.317	-5.759	-16,8	33,8	37,1	1,4	1,4
Servicios Centrales	746	873	-127	-14,5	0,9	0,9	0,0	0,0
Cataluña	493.401	567.094	-73.693	-13,0	100,0	100,0	24,5	23,9
Barcelona	490.498	563.772	-73.274	-13,0	99,4	99,4	24,4	23,8
Girona	0	0	0	-	0,0	0,0	0,0	0,0
Lleida	0	0	0	-	0,0	0,0	0,0	0,0
Tarragona	0	0	0	-	0,0	0,0	0,0	0,0
Servicios Centrales	2.903	3.322	-419	-12,6	0,6	0,6	0,1	0,1
Extremadura	31.150	32.860	-1.710	-5,2	100,0	100,0	1,5	1,4
Badajoz	17.963	17.931	32	0,2	57,7	54,6	0,9	0,8
Cáceres	10.008	11.146	-1.138	-10,2	32,1	33,9	0,5	0,5
Mérida	3.179	3.783	-604	-16,0	10,2	11,5	0,2	0,2
Galicia	71.126	83.683	-12.557	-15,0	100,0	100,0	3,5	3,5
A Coruña	33.202	38.882	-5.680	-14,6	46,7	46,5	1,7	1,6
Lugo	6.154	7.570	-1.416	-18,7	8,7	9,0	0,3	0,3
Ourense	5.232	6.382	-1.150	-18,0	7,4	7,6	0,3	0,3
Pontevedra	11.197	11.525	-328	-2,8	15,7	13,8	0,6	0,5
Vigo	15.341	19.324	-3.983	-20,6	21,6	23,1	0,8	0,8
Madrid	316.464	398.282	-81.818	-20,5	100,0	100,0	15,7	16,8
Madrid	316.464	398.282	-81.818	-20,5	100,0	100,0	15,7	16,8
Murcia	48.307	65.336	-17.029	-26,1	100,0	100,0	2,4	2,8
Murcia	37.267	46.277	-9.010	-19,5	77,1	70,8	1,9	2,0
Cartagena	11.040	19.059	-8.019	-42,1	22,9	29,2	0,5	0,8
La Rioja	7.892	10.607	-2.715	-25,6	100,0	100,0	0,4	0,4
La Rioja	7.892	10.607	-2.715	-25,6	100,0	100,0	0,4	0,4
Valencia	227.194	274.121	-46.927	-17,1	100,0	100,0	11,3	11,6
Alicante	93.965	118.892	-24.927	-21,0	41,4	43,4	4,7	5,0
Castellón	20.641	27.278	-6.637	-24,3	9,1	10,0	1,0	1,2
Valencia	110.219	125.809	-15.590	-12,4	48,5	45,9	5,5	5,3
Servicios Centrales	2.369	2.142	227	10,6	1,0	0,8	0,1	0,1
Total	2.010.087	2.367.879	-357.792	-15,1	--	--	100,0	100,0

Tributos Cedidos - Capítulo II - Impuestos Indirectos Extinguidos (miles de €)

Servicio Territorial	Ingresos aplicados		Incremento		% Total Comunidad		% Total Comunidades	
	2.020	2.019	Absoluta	En porcentaje	2.020	2.019	2.020	2.019
Andalucía	0	0	0	--	--	--	--	--
Almería	0	0	0	--	--	--	--	--
Cádiz	0	0	0	--	--	--	--	--
Córdoba	0	0	0	--	--	--	--	--
Granada	0	0	0	--	--	--	--	--
Huelva	0	0	0	--	--	--	--	--
Jaén	0	0	0	--	--	--	--	--
Málaga	0	0	0	--	--	--	--	--
Sevilla	0	0	0	--	--	--	--	--
Servicios Centrales	0	0	0	--	--	--	--	--
Aragón	0	0	0	--	--	--	--	--
Huesca	0	0	0	--	--	--	--	--
Teruel	0	0	0	--	--	--	--	--
Zaragoza	0	0	0	--	--	--	--	--
Asturias	0	0	0	--	--	--	--	--
Oviedo	0	0	0	--	--	--	--	--
Gijón	0	0	0	--	--	--	--	--
Baleares	0	0	0	--	--	--	--	--
Baleares	0	0	0	--	--	--	--	--
Canarias	0	0	0	--	--	--	--	--
Las Palmas	0	0	0	--	--	--	--	--
S. C. de Tenerife	0	0	0	--	--	--	--	--
Servicios Centrales	0	0	0	--	--	--	--	--
Cantabria	0	0	0	--	--	--	--	--
Cantabria	0	0	0	--	--	--	--	--
Castilla León	0	0	0	--	--	--	--	--
Ávila	0	0	0	--	--	--	--	--
Burgos	0	0	0	--	--	--	--	--
León	0	0	0	--	--	--	--	--
Palencia	0	0	0	--	--	--	--	--
Salamanca	0	0	0	--	--	--	--	--
Segovia	0	0	0	--	--	--	--	--
Soria	0	0	0	--	--	--	--	--
Valladolid	0	0	0	--	--	--	--	--
Zamora	0	0	0	--	--	--	--	--
Castilla la Mancha	0	0	0	--	--	--	--	--
Albacete	0	0	0	--	--	--	--	--
Ciudad Real	0	0	0	--	--	--	--	--
Cuenca	0	0	0	--	--	--	--	--
Guadalajara	0	0	0	--	--	--	--	--
Toledo	0	0	0	--	--	--	--	--
Servicios Centrales	0	0	0	--	--	--	--	--
Cataluña	0	0	0	--	--	--	--	--
Barcelona	0	0	0	--	--	--	--	--
Girona	0	0	0	--	--	--	--	--
Leida	0	0	0	--	--	--	--	--
Tarragona	0	0	0	--	--	--	--	--
Servicios Centrales	0	0	0	--	--	--	--	--
Extremadura	0	0	0	--	--	--	--	--
Badajoz	0	0	0	--	--	--	--	--
Cáceres	0	0	0	--	--	--	--	--
Mérida	0	0	0	--	--	--	--	--
Galicia	0	0	0	--	--	--	--	--
A Coruña	0	0	0	--	--	--	--	--
Lugo	0	0	0	--	--	--	--	--
Ourense	0	0	0	--	--	--	--	--
Pontevedra	0	0	0	--	--	--	--	--
Vigo	0	0	0	--	--	--	--	--
Madrid	0	0	0	--	--	--	--	--
Madrid	0	0	0	--	--	--	--	--
Murcia	0	0	0	--	--	--	--	--
Murcia	0	0	0	--	--	--	--	--
Cartagena	0	0	0	--	--	--	--	--
La Rioja	0	0	0	--	--	--	--	--
La Rioja	0	0	0	--	--	--	--	--
Valencia	0	0	0	--	--	--	--	--
Alicante	0	0	0	--	--	--	--	--
Castellón	0	0	0	--	--	--	--	--
Valencia	0	0	0	--	--	--	--	--
Servicios Centrales	0	0	0	--	--	--	--	--
Total	0	0	0	--	--	--	--	--

Tributos Cedidos - Total Capítulo II (miles de €)

Servicio Territorial	Ingresos aplicados		Incremento		% Total Comunidad		% Total Comunidades	
	2.020	2.019	Absoluta	En porcentaje	2.020	2.019	2.020	2.019
Andalucía	1.236.570	1.595.465	-358.895	-22,5	100,0	100,0	17,0	17,6
Almería	105.128	134.305	-29.177	-21,7	8,5	8,4	1,4	1,5
Cádiz	153.368	189.245	-35.877	-19,0	12,4	11,9	2,1	2,1
Córdoba	71.969	84.780	-12.811	-15,1	5,8	5,3	1,0	0,9
Granada	106.039	138.106	-32.067	-23,2	8,6	8,7	1,5	1,5
Huelva	52.801	68.466	-15.665	-22,9	4,3	4,3	0,7	0,8
Jaén	52.244	61.276	-9.032	-14,7	4,2	3,8	0,7	0,7
Málaga	470.842	634.562	-163.720	-25,8	38,1	39,8	6,5	7,0
Sevilla	221.359	281.503	-60.144	-21,4	17,9	17,6	3,0	3,1
Servicios Centrales	2.820	3.222	-402	-12,5	0,2	0,2	0,0	0,0
Aragón	173.237	192.795	-19.558	-10,1	100,0	100,0	2,4	2,1
Huesca	33.307	38.453	-5.146	-13,4	19,2	19,9	0,5	0,4
Teruel	11.867	12.538	-671	-5,4	6,9	6,5	0,2	0,1
Zaragoza	128.063	141.804	-13.741	-9,7	73,9	73,6	1,8	1,6
Asturias	119.464	118.240	1.224	1,0	100,0	100,0	1,6	1,3
Oviedo	119.464	118.240	1.224	1,0	100,0	100,0	1,6	1,3
Gijón	0	0	0	-	0,0	0,0	0,0	0,0
Baleares	449.829	558.701	-108.872	-19,5	100,0	100,0	6,2	6,2
Baleares	449.829	558.701	-108.872	-19,5	100,0	100,0	6,2	6,2
Canarias	240.369	309.055	-68.686	-22,2	100,0	100,0	3,3	3,4
Las Palmas	138.220	165.169	-26.949	-16,3	57,5	53,4	1,9	1,8
S. C. de Tenerife	101.508	143.118	-41.610	-29,1	42,2	46,3	1,4	1,6
Servicios Centrales	641	768	-127	-16,5	0,3	0,2	0,0	0,0
Cantabria	108.595	116.013	-7.418	-6,4	100,0	100,0	1,5	1,3
Cantabria	108.595	116.013	-7.418	-6,4	100,0	100,0	1,5	1,3
Castilla León	258.647	298.592	-39.945	-13,4	100,0	100,0	3,5	3,3
Ávila	17.377	24.017	-6.640	-27,6	6,7	8,0	0,2	0,3
Burgos	42.077	49.615	-7.538	-15,2	16,3	16,6	0,6	0,5
León	37.351	41.876	-4.525	-10,8	14,4	14,0	0,5	0,5
Palencia	14.239	16.193	-1.954	-12,1	5,5	5,4	0,2	0,2
Salamanca	36.523	40.117	-3.594	-9,0	14,1	13,4	0,5	0,4
Segovia	21.546	23.101	-1.555	-6,7	8,3	7,7	0,3	0,3
Soria	10.062	9.574	488	5,1	3,9	3,2	0,1	0,1
Valladolid	65.505	79.499	-13.994	-17,6	25,3	26,6	0,9	0,9
Zamora	13.967	14.600	-633	-4,3	5,4	4,9	0,2	0,2
Castilla la Mancha	279.644	332.277	-52.633	-15,8	100,0	100,0	3,8	3,7
Albacete	43.040	51.129	-8.089	-15,8	15,4	15,4	0,6	0,6
Ciudad Real	49.084	58.170	-9.086	-15,6	17,6	17,5	0,7	0,6
Cuenca	22.602	23.198	-596	-2,6	8,1	7,0	0,3	0,3
Guadalajara	55.713	67.935	-12.222	-18,0	19,9	20,4	0,8	0,8
Toledo	108.457	130.965	-22.508	-17,2	38,8	39,4	1,5	1,4
Servicios Centrales	748	880	-132	-15,0	0,3	0,3	0,0	0,0
Cataluña	1.735.310	2.092.109	-356.799	-17,1	100,0	100,0	23,8	23,1
Barcelona	1.732.400	2.088.776	-356.376	-17,1	99,8	99,8	23,8	23,1
Girona	0	0	0	-	0,0	0,0	0,0	0,0
Lleida	0	0	0	-	0,0	0,0	0,0	0,0
Tarragona	0	0	0	-	0,0	0,0	0,0	0,0
Servicios Centrales	2.910	3.333	-423	-12,7	0,2	0,2	0,0	0,0
Extremadura	99.333	106.482	-7.149	-6,7	100,0	100,0	1,4	1,2
Badajoz	54.314	57.252	-2.938	-5,1	54,7	53,8	0,7	0,6
Cáceres	36.414	38.361	-1.947	-5,1	36,7	36,0	0,5	0,4
Mérida	8.605	10.869	-2.264	-20,8	8,7	10,2	0,1	0,1
Galicia	243.456	288.408	-44.952	-15,6	100,0	100,0	3,3	3,2
A Coruña	109.609	133.447	-23.838	-17,9	45,0	46,3	1,5	1,5
Lugo	20.168	26.561	-6.393	-24,1	8,3	9,2	0,3	0,3
Ourense	18.305	21.329	-3.024	-14,2	7,5	7,4	0,3	0,2
Pontevedra	38.352	41.092	-2.740	-6,7	15,8	14,2	0,5	0,5
Vigo	57.022	65.979	-8.957	-13,6	23,4	22,9	0,8	0,7
Madrid	1.145.538	1.560.614	-415.076	-26,6	100,0	100,0	15,7	17,3
Madrid	1.145.538	1.560.614	-415.076	-26,6	100,0	100,0	15,7	17,3
Murcia	177.225	228.850	-51.625	-22,6	100,0	100,0	2,4	2,5
Murcia	115.255	158.807	-43.552	-27,4	65,0	69,4	1,6	1,8
Cartagena	61.970	70.043	-8.073	-11,5	35,0	30,6	0,9	0,8
La Rioja	34.791	43.520	-8.729	-20,1	100,0	100,0	0,5	0,5
La Rioja	34.791	43.520	-8.729	-20,1	100,0	100,0	0,5	0,5
Valencia	984.363	1.201.511	-217.148	-18,1	100,0	100,0	13,5	13,3
Alicante	462.554	591.890	-129.336	-21,9	47,0	49,3	6,3	6,5
Castellón	94.225	112.832	-18.607	-16,5	9,6	9,4	1,3	1,2
Valencia	425.209	494.638	-69.429	-14,0	43,2	41,2	5,8	5,5
Servicios Centrales	2.375	2.151	224	10,4	0,2	0,2	0,0	0,0
Total	7.286.371	9.042.632	-1.756.261	-19,4	-	-	100,0	100,0

Tributos Cedidos - Capítulo III - Tributos sobre el juego (miles de €)

Servicio Territorial	Ingresos aplicados		Incremento		% Total Comunidad		% Total Comunidades	
	2.020	2.019	Absoluta	En porcentaje	2.020	2.019	2.020	2.019
Andalucía	84.236	157.447	-73.211	-46,5	100,0	100,0	14,3	14,6
Almería	7.931	13.265	-5.334	-40,2	9,4	8,4	1,3	1,2
Cádiz	11.487	23.912	-12.425	-52,0	13,6	15,2	2,0	2,2
Córdoba	6.660	12.117	-5.457	-45,0	7,9	7,7	1,1	1,1
Granada	7.376	12.481	-5.105	-40,9	8,8	7,9	1,3	1,2
Huelva	6.357	11.054	-4.697	-42,5	7,5	7,0	1,1	1,0
Jaén	4.773	8.062	-3.289	-40,8	5,7	5,1	0,8	0,7
Málaga	20.420	40.281	-19.861	-49,3	24,2	25,6	3,5	3,7
Sevilla	19.232	36.275	-17.043	-47,0	22,8	23,0	3,3	3,4
Servicios Centrales	0	0	0	-	0,0	0,0	0,0	0,0
Aragón	16.353	39.696	-23.343	-58,8	100,0	100,0	2,8	3,7
Huesca	1.130	3.829	-2.699	-70,5	6,9	9,6	0,2	0,4
Teruel	1.167	2.668	-1.501	-56,3	7,1	6,7	0,2	0,2
Zaragoza	14.056	33.199	-19.143	-57,7	86,0	83,6	2,4	3,1
Asturias	17.747	22.974	-5.227	-22,8	100,0	100,0	3,0	2,1
Oviedo	17.747	22.974	-5.227	-22,8	100,0	100,0	3,0	2,1
Gijón	0	0	0	-	0,0	0,0	0,0	0,0
Baleares	22.699	32.628	-9.929	-30,4	100,0	100,0	3,9	3,0
Baleares	22.699	32.628	-9.929	-30,4	100,0	100,0	3,9	3,0
Canarias	37.955	57.130	-19.175	-33,6	100,0	100,0	6,4	5,3
Las Palmas	23.329	37.624	-14.295	-38,0	61,5	65,9	4,0	3,5
S. C. de Tenerife	14.626	19.506	-4.880	-25,0	38,5	34,1	2,5	1,8
Servicios Centrales	0	0	0	-	0,0	0,0	0,0	0,0
Cantabria	5.902	14.031	-8.129	-57,9	100,0	100,0	1,0	1,3
Cantabria	5.902	14.031	-8.129	-57,9	100,0	100,0	1,0	1,3
Castilla León	33.693	59.586	-25.893	-43,5	100,0	100,0	5,7	5,5
Ávila	1.358	2.937	-1.579	-53,8	4,0	4,9	0,2	0,3
Burgos	4.686	9.465	-4.779	-50,5	13,9	15,9	0,8	0,9
León	6.836	12.269	-5.433	-44,3	20,3	20,6	1,2	1,1
Palencia	2.580	4.158	-1.578	-38,0	7,7	7,0	0,4	0,4
Salamanca	4.437	7.427	-2.990	-40,3	13,2	12,5	0,8	0,7
Segovia	1.509	2.956	-1.447	-49,0	4,5	5,0	0,3	0,3
Soria	818	2.129	-1.311	-61,6	2,4	3,6	0,1	0,2
Valladolid	9.138	13.988	-4.850	-34,7	27,1	23,5	1,6	1,3
Zamora	2.331	4.257	-1.926	-45,2	6,9	7,1	0,4	0,4
Castilla la Mancha	28.728	43.669	-14.941	-34,2	100,0	100,0	4,9	4,1
Albacete	5.717	8.621	-2.904	-33,7	19,9	19,7	1,0	0,8
Ciudad Real	7.092	10.308	-3.216	-31,2	24,7	23,6	1,2	1,0
Cuenca	2.834	4.100	-1.266	-30,9	9,9	9,4	0,5	0,4
Guadalajara	2.771	4.167	-1.396	-33,5	9,6	9,5	0,5	0,4
Toledo	10.314	16.473	-6.159	-37,4	35,9	37,7	1,8	1,5
Servicios Centrales	0	0	0	-	0,0	0,0	0,0	0,0
Cataluña	94.449	224.931	-130.482	-58,0	100,0	100,0	16,0	20,9
Barcelona	94.449	224.931	-130.482	-58,0	100,0	100,0	16,0	20,9
Girona	0	0	0	-	0,0	0,0	0,0	0,0
Lleida	0	0	0	-	0,0	0,0	0,0	0,0
Tarragona	0	0	0	-	0,0	0,0	0,0	0,0
Servicios Centrales	0	0	0	-	0,0	0,0	0,0	0,0
Extremadura	15.140	23.838	-8.698	-36,5	100,0	100,0	2,6	2,2
Badajoz	8.342	12.968	-4.626	-35,7	55,1	54,4	1,4	1,2
Cáceres	4.928	7.881	-2.953	-37,5	32,5	33,1	0,8	0,7
Mérida	1.870	2.989	-1.119	-37,4	12,4	12,5	0,3	0,3
Galicia	28.568	52.917	-24.349	-46,0	100,0	100,0	4,9	4,9
A Coruña	28.568	52.917	-24.349	-46,0	100,0	100,0	4,9	4,9
Lugo	0	0	0	-	0,0	0,0	0,0	0,0
Ourense	0	0	0	-	0,0	0,0	0,0	0,0
Pontevedra	0	0	0	-	0,0	0,0	0,0	0,0
Vigo	0	0	0	-	0,0	0,0	0,0	0,0
Madrid	72.337	148.495	-76.158	-51,3	100,0	100,0	12,3	13,8
Madrid	72.337	148.495	-76.158	-51,3	100,0	100,0	12,3	13,8
Murcia	21.803	31.951	-10.148	-31,8	100,0	100,0	3,7	3,0
Murcia	20.918	30.392	-9.474	-31,2	95,9	95,1	3,6	2,8
Cartagena	885	1.559	-674	-43,2	4,1	4,9	0,2	0,1
La Rioja	5.982	8.430	-2.448	-29,0	100,0	100,0	1,0	0,8
La Rioja	5.982	8.430	-2.448	-29,0	100,0	100,0	1,0	0,8
Valencia	103.169	158.001	-54.832	-34,7	100,0	100,0	17,5	14,7
Alicante	40.439	64.172	-23.733	-37,0	39,2	40,6	6,9	6,0
Castellón	8.582	13.383	-4.801	-35,9	8,3	8,5	1,5	1,2
Valencia	54.148	80.446	-26.298	-32,7	52,5	50,9	9,2	7,5
Servicios Centrales	0	0	0	-	0,0	0,0	0,0	0,0
Total	588.761	1.075.724	-486.963	-45,3	--	--	100,0	100,0

Tributos Cedidos - Ingresos Aplicados (miles de €)

Servicio Territorial	Ingresos aplicados		Incremento		% Total Comunidad		% Total Comunidades	
	2.020	2.019	Absoluta	En porcentaje	2.020	2.019	2.020	2.019
Andalucía	1.585.278	2.101.205	-515.927	-24,6	100,0	100,0	14,0	15,4
Almería	131.110	169.028	-37.918	-22,4	8,3	8,0	1,2	1,2
Cádiz	194.835	254.614	-59.779	-23,5	12,3	12,1	1,7	1,9
Córdoba	103.573	139.848	-36.275	-25,9	6,5	6,7	0,9	1,0
Granada	138.930	186.404	-47.474	-25,5	8,8	8,9	1,2	1,4
Huelva	69.010	90.585	-21.575	-23,8	4,4	4,3	0,6	0,7
Jaén	79.562	91.160	-11.598	-12,7	5,0	4,3	0,7	0,7
Málaga	559.905	766.407	-206.502	-26,9	35,3	36,5	4,9	5,6
Sevilla	305.533	399.937	-94.404	-23,6	19,3	19,0	2,7	2,9
Servicios Centrales	2.820	3.222	-402	-12,5	0,2	0,2	0,0	0,0
Aragón	338.571	382.859	-44.288	-11,6	100,0	100,0	3,0	2,8
Huesca	52.473	65.484	-13.011	-19,9	15,5	17,1	0,5	0,5
Teruel	21.502	24.006	-2.504	-10,4	6,4	6,3	0,2	0,2
Zaragoza	264.596	293.369	-28.773	-9,8	78,2	76,6	2,3	2,2
Asturias	231.034	230.165	869	0,4	100,0	100,0	2,0	1,7
Oviedo	231.034	230.165	869	0,4	100,0	100,0	2,0	1,7
Gijón	0	0	0	--	0,0	0,0	0,0	0,0
Baleares	648.242	772.365	-124.123	-16,1	100,0	100,0	5,7	5,7
Baleares	648.242	772.365	-124.123	-16,1	100,0	100,0	5,7	5,7
Canarias	333.954	426.978	-93.024	-21,8	100,0	100,0	3,0	3,1
Las Palmas	170.619	216.693	-46.074	-21,3	51,1	50,8	1,5	1,6
S. C. de Tenerife	129.253	177.208	-47.955	-27,1	38,7	41,5	1,1	1,3
Servicios Centrales	34.082	33.077	1.005	3,0	10,2	7,7	0,3	0,2
Cantabria	160.248	182.614	-22.366	-12,2	100,0	100,0	1,4	1,3
Cantabria	160.248	182.614	-22.366	-12,2	100,0	100,0	1,4	1,3
Castilla León	515.333	579.844	-64.511	-11,1	100,0	100,0	4,6	4,3
Ávila	30.588	37.279	-6.691	-17,9	5,9	6,4	0,3	0,3
Burgos	84.731	104.337	-19.606	-18,8	16,4	18,0	0,7	0,8
León	89.431	95.061	-5.630	-5,9	17,4	16,4	0,8	0,7
Palencia	34.464	35.218	-754	-2,1	6,7	6,1	0,3	0,3
Salamanca	70.961	72.706	-1.745	-2,4	13,8	12,5	0,6	0,5
Segovia	39.077	40.427	-1.350	-3,3	7,6	7,0	0,3	0,3
Soria	22.280	21.503	777	3,6	4,3	3,7	0,2	0,2
Valladolid	113.741	139.506	-25.765	-18,5	22,1	24,1	1,0	1,0
Zamora	30.060	33.807	-3.747	-11,1	5,8	5,8	0,3	0,2
Castilla la Mancha	398.062	462.764	-64.702	-14,0	100,0	100,0	3,5	3,4
Albacete	64.933	75.584	-10.651	-14,1	16,3	16,3	0,6	0,6
Ciudad Real	72.226	85.662	-13.436	-15,7	18,1	18,5	0,6	0,6
Cuenca	34.915	36.049	-1.134	-3,1	8,8	7,8	0,3	0,3
Guadalajara	68.853	84.450	-15.597	-18,5	17,3	18,2	0,6	0,6
Toledo	156.387	180.139	-23.752	-13,2	39,3	38,9	1,4	1,3
Servicios Centrales	748	880	-132	-15,0	0,2	0,2	0,0	0,0
Cataluña	2.964.300	3.431.773	-467.473	-13,6	100,0	100,0	26,2	25,2
Barcelona	2.961.390	3.428.440	-467.050	-13,6	99,9	99,9	26,2	25,1
Girona	0	0	0	--	0,0	0,0	0,0	0,0
Lleida	0	0	0	--	0,0	0,0	0,0	0,0
Tarragona	0	0	0	--	0,0	0,0	0,0	0,0
Servicios Centrales	2.910	3.333	-423	-12,7	0,1	0,1	0,0	0,0
Extremadura	144.096	164.456	-20.360	-12,4	100,0	100,0	1,3	1,2
Badajoz	75.306	85.874	-10.568	-12,3	52,3	52,2	0,7	0,6
Cáceres	51.118	55.891	-4.773	-8,5	35,5	34,0	0,5	0,4
Mérida	17.672	22.691	-5.019	-22,1	12,3	13,8	0,2	0,2
Galicia	503.403	558.104	-54.701	-9,8	100,0	100,0	4,4	4,1
A Coruña	308.940	331.150	-22.210	-6,7	61,4	59,3	2,7	2,4
Lugo	42.517	46.203	-3.686	-8,0	8,4	8,3	0,4	0,3
Ourense	30.910	39.533	-8.623	-21,8	6,1	7,1	0,3	0,3
Pontevedra	48.342	56.043	-7.701	-13,7	9,6	10,0	0,4	0,4
Vigo	72.694	85.175	-12.481	-14,7	14,4	15,3	0,6	0,6
Madrid	1.664.536	2.166.515	-501.979	-23,2	100,0	100,0	14,7	15,9
Madrid	1.664.536	2.166.515	-501.979	-23,2	100,0	100,0	14,7	15,9
Murcia	250.731	323.917	-73.186	-22,6	100,0	100,0	2,2	2,4
Murcia	179.540	238.953	-59.413	-24,9	71,6	73,8	1,6	1,8
Cartagena	71.191	84.964	-13.773	-16,2	28,4	26,2	0,6	0,6
La Rioja	69.352	72.722	-3.370	-4,6	100,0	100,0	0,6	0,5
La Rioja	69.352	72.722	-3.370	-4,6	100,0	100,0	0,6	0,5
Valencia	1.511.333	1.777.953	-266.620	-15,0	100,0	100,0	13,4	13,0
Alicante	598.330	739.850	-141.520	-19,1	39,6	41,6	5,3	5,4
Castellón	138.566	160.010	-21.444	-13,4	9,2	9,0	1,2	1,2
Valencia	772.062	875.942	-103.880	-11,9	51,1	49,3	6,8	6,4
Servicios Centrales	2.375	2.151	224	10,4	0,2	0,1	0,0	0,0
Total	11.318.473	13.634.234	-2.315.761	-17,0	--	--	100,0	100,0

Tributos Cedidos - Variación de los Ingresos Pendientes de Aplicación (miles de €)

Servicio Territorial	Variación		Incremento		% Total Comunidad		% Total Comunidades	
	2.020	2.019	Absoluta	En porcentaje	2.020	2.019	2.020	2.019
Andalucía	45.631	-1.288	46.919	3.642,8	100,0	100,0	95,4	-110,6
Almería	0	0	0	-	0,0	0,0	0,0	0,0
Cádiz	0	0	0	-	0,0	0,0	0,0	0,0
Córdoba	0	0	0	-	0,0	0,0	0,0	0,0
Granada	0	0	0	-	0,0	0,0	0,0	0,0
Huelva	0	0	0	-	0,0	0,0	0,0	0,0
Jaén	0	0	0	-	0,0	0,0	0,0	0,0
Málaga	0	0	0	-	0,0	0,0	0,0	0,0
Sevilla	45.631	-1.288	46.919	3.642,8	100,0	100,0	95,4	-110,6
Servicios Centrales	0	0	0	-	0,0	0,0	0,0	0,0
Aragón	-1	-41	40	97,6	100,0	100,0	0,0	-3,5
Huesca	2	-2	4	200,0	-200,0	4,9	0,0	-0,2
Teruel	0	-7	7	100,0	0,0	17,1	0,0	-0,6
Zaragoza	-3	-32	29	90,6	300,0	78,0	0,0	-2,7
Asturias	721	-2.023	2.744	135,6	100,0	100,0	1,5	-173,6
Oviedo	721	-2.023	2.744	135,6	100,0	100,0	1,5	-173,6
Gijón	0	0	0	-	0,0	0,0	0,0	0,0
Baleares	0	0	0	-	-	-	0,0	0,0
Baleares	0	0	0	-	-	-	0,0	0,0
Canarias	0	0	0	-	-	-	0,0	0,0
Las Palmas	0	0	0	-	-	-	0,0	0,0
S. C. de Tenerife	0	0	0	-	-	-	0,0	0,0
Servicios Centrales	0	0	0	-	-	-	0,0	0,0
Cantabria	0	0	0	-	-	-	0,0	0,0
Cantabria	0	0	0	-	-	-	0,0	0,0
Castilla León	-3.341	8.810	-12.151	-137,9	100,0	100,0	-7,0	756,2
Ávila	230	348	-118	-33,9	-6,9	4,0	0,5	29,9
Burgos	-2.326	4.398	-6.724	-152,9	69,6	49,9	-4,9	377,5
León	713	1.389	-676	-48,7	-21,3	15,8	1,5	119,2
Palencia	-51	-20	-31	-155,0	1,5	-0,2	-0,1	-1,7
Salamanca	-600	425	-1.025	-241,2	18,0	4,8	-1,3	36,5
Segovia	577	-94	671	713,8	-17,3	-1,1	1,2	-8,1
Soria	-44	-2	-42	-2.100,0	1,3	0,0	-0,1	-0,2
Valladolid	-2.068	2.256	-4.324	-191,7	61,9	25,6	-4,3	193,6
Zamora	228	110	118	107,3	-6,8	1,2	0,5	9,4
Castilla la Mancha	0	0	0	-	-	-	0,0	0,0
Albacete	0	0	0	-	-	-	0,0	0,0
Ciudad Real	0	0	0	-	-	-	0,0	0,0
Cuenca	0	0	0	-	-	-	0,0	0,0
Guadalajara	0	0	0	-	-	-	0,0	0,0
Toledo	0	0	0	-	-	-	0,0	0,0
Servicios Centrales	0	0	0	-	-	-	0,0	0,0
Cataluña	-4.089	-7.201	3.112	43,2	100,0	100,0	-8,5	-618,1
Barcelona	-4.089	-7.201	3.112	43,2	100,0	100,0	-8,5	-618,1
Girona	0	0	0	-	0,0	0,0	0,0	0,0
Lleida	0	0	0	-	0,0	0,0	0,0	0,0
Tarragona	0	0	0	-	0,0	0,0	0,0	0,0
Servicios Centrales	0	0	0	-	0,0	0,0	0,0	0,0
Extremadura	326	0	326	-	100,0	-	0,7	0,0
Badajoz	326	0	326	-	100,0	-	0,7	0,0
Cáceres	0	0	0	-	0,0	-	0,0	0,0
Mérida	0	0	0	-	0,0	-	0,0	0,0
Galicia	243	-2.488	2.731	109,8	100,0	100,0	0,5	-213,6
A Coruña	28	-794	822	103,5	11,5	31,9	0,1	-68,2
Lugo	260	-784	1.044	133,2	107,0	31,5	0,5	-67,3
Ourense	25	-316	341	107,9	10,3	12,7	0,1	-27,1
Pontevedra	-258	142	-400	-281,7	-106,2	-5,7	-0,5	12,2
Vigo	188	-736	924	125,5	77,4	29,6	0,4	-63,2
Madrid	-1.119	-1.760	641	36,4	100,0	100,0	-2,3	-151,1
Madrid	-1.119	-1.760	641	36,4	100,0	100,0	-2,3	-151,1
Murcia	6.208	940	5.268	560,4	100,0	100,0	13,0	80,7
Murcia	3.104	-734	3.838	522,9	50,0	-78,1	6,5	-63,0
Cartagena	3.104	1.674	1.430	85,4	50,0	178,1	6,5	143,7
La Rioja	0	0	0	-	-	-	0,0	0,0
La Rioja	0	0	0	-	-	-	0,0	0,0
Valencia	3.273	6.216	-2.943	-47,3	100,0	100,0	6,8	533,6
Alicante	0	0	0	-	0,0	0,0	0,0	0,0
Castellón	0	0	0	-	0,0	0,0	0,0	0,0
Valencia	3.273	6.216	-2.943	-47,3	100,0	100,0	6,8	533,6
Servicios Centrales	0	0	0	-	0,0	0,0	0,0	0,0
Total	47.852	1.165	46.687	4.007,5	-	-	100,0	100,0

Tributos Cedidos - Total Recaudación (Ingresos Aplicados +/- Variación Pendiente de Aplicar) (miles de €)

Servicio Territorial	Ingresos aplicados		Incremento		% Total Comunidad		% Total Comunidades	
	2.020	2.019	Absoluta	En porcentaje	2.020	2.019	2.020	2.019
Andalucía	1.630.909	2.099.917	-469.008	-22,3	100,0	100,0	14,3	15,4
Almería	131.110	169.028	-37.918	-22,4	8,0	8,0	1,2	1,2
Cádiz	194.835	254.614	-59.779	-23,5	11,9	12,1	1,7	1,9
Córdoba	103.573	139.848	-36.275	-25,9	6,4	6,7	0,9	1,0
Granada	138.930	186.404	-47.474	-25,5	8,5	8,9	1,2	1,4
Huelva	69.010	90.585	-21.575	-23,8	4,2	4,3	0,6	0,7
Jaén	79.562	91.160	-11.598	-12,7	4,9	4,3	0,7	0,7
Málaga	559.905	766.407	-206.502	-26,9	34,3	36,5	4,9	5,6
Sevilla	351.164	398.649	-47.485	-11,9	21,5	19,0	3,1	2,9
Servicios Centrales	2.820	3.222	-402	-12,5	0,2	0,2	0,0	0,0
Aragón	338.570	382.818	-44.248	-11,6	100,0	100,0	3,0	2,8
Huesca	52.475	65.482	-13.007	-19,9	15,5	17,1	0,5	0,5
Teruel	21.502	23.999	-2.497	-10,4	6,4	6,3	0,2	0,2
Zaragoza	264.593	293.337	-28.744	-9,8	78,2	76,6	2,3	2,2
Asturias	231.755	228.142	3.613	1,6	100,0	100,0	2,0	1,7
Oviedo	231.755	228.142	3.613	1,6	100,0	100,0	2,0	1,7
Gijón	0	0	0	--	0,0	0,0	0,0	0,0
Baleares	648.242	772.365	-124.123	-16,1	100,0	100,0	5,7	5,7
Baleares	648.242	772.365	-124.123	-16,1	100,0	100,0	5,7	5,7
Canarias	333.954	426.978	-93.024	-21,8	100,0	100,0	2,9	3,1
Las Palmas	170.619	216.693	-46.074	-21,3	51,1	50,8	1,5	1,6
S. C. de Tenerife	129.253	177.208	-47.955	-27,1	38,7	41,5	1,1	1,3
Servicios Centrales	34.082	33.077	1.005	3,0	10,2	7,7	0,3	0,2
Cantabria	160.248	182.614	-22.366	-12,2	100,0	100,0	1,4	1,3
Cantabria	160.248	182.614	-22.366	-12,2	100,0	100,0	1,4	1,3
Castilla León	511.992	588.654	-76.662	-13,0	100,0	100,0	4,5	4,3
Ávila	30.818	37.627	-6.809	-18,1	6,0	6,4	0,3	0,3
Burgos	82.405	108.735	-26.330	-24,2	16,1	18,5	0,7	0,8
León	90.144	96.450	-6.306	-6,5	17,6	16,4	0,8	0,7
Palencia	34.413	35.198	-785	-2,2	6,7	6,0	0,3	0,3
Salamanca	70.361	73.131	-2.770	-3,8	13,7	12,4	0,6	0,5
Segovia	39.654	40.333	-679	-1,7	7,7	6,9	0,3	0,3
Soria	22.236	21.501	735	3,4	4,3	3,7	0,2	0,2
Valladolid	111.673	141.762	-30.089	-21,2	21,8	24,1	1,0	1,0
Zamora	30.288	33.917	-3.629	-10,7	5,9	5,8	0,3	0,2
Castilla la Mancha	398.062	462.764	-64.702	-14,0	100,0	100,0	3,5	3,4
Albacete	64.933	75.584	-10.651	-14,1	16,3	16,3	0,6	0,6
Ciudad Real	72.226	85.662	-13.436	-15,7	18,1	18,5	0,6	0,6
Cuenca	34.915	36.049	-1.134	-3,1	8,8	7,8	0,3	0,3
Guadalajara	68.853	84.450	-15.597	-18,5	17,3	18,2	0,6	0,6
Toledo	156.387	180.139	-23.752	-13,2	39,3	38,9	1,4	1,3
Servicios Centrales	748	880	-132	-15,0	0,2	0,2	0,0	0,0
Cataluña	2.960.211	3.424.572	-464.361	-13,6	100,0	100,0	26,0	25,1
Barcelona	2.957.301	3.421.239	-463.938	-13,6	99,9	99,9	26,0	25,1
Girona	0	0	0	--	0,0	0,0	0,0	0,0
Lleida	0	0	0	--	0,0	0,0	0,0	0,0
Tarragona	0	0	0	--	0,0	0,0	0,0	0,0
Servicios Centrales	2.910	3.333	-423	-12,7	0,1	0,1	0,0	0,0
Extremadura	144.422	164.456	-20.034	-12,2	100,0	100,0	1,3	1,2
Badajoz	75.632	85.874	-10.242	-11,9	52,4	52,2	0,7	0,6
Cáceres	51.118	55.891	-4.773	-8,5	35,4	34,0	0,4	0,4
Mérida	17.672	22.691	-5.019	-22,1	12,2	13,8	0,2	0,2
Galicia	503.646	555.616	-51.970	-9,4	100,0	100,0	4,4	4,1
A Coruña	308.968	330.356	-21.388	-6,5	61,3	59,5	2,7	2,4
Lugo	42.777	45.419	-2.642	-5,8	8,5	8,2	0,4	0,3
Ourense	30.935	39.217	-8.282	-21,1	6,1	7,1	0,3	0,3
Pontevedra	48.084	56.185	-8.101	-14,4	9,5	10,1	0,4	0,4
Vigo	72.882	84.439	-11.557	-13,7	14,5	15,2	0,6	0,6
Madrid	1.663.417	2.164.755	-501.338	-23,2	100,0	100,0	14,6	15,9
Madrid	1.663.417	2.164.755	-501.338	-23,2	100,0	100,0	14,6	15,9
Murcia	256.939	324.857	-67.918	-20,9	100,0	100,0	2,3	2,4
Murcia	182.644	238.219	-55.575	-23,3	71,1	73,3	1,6	1,7
Cartagena	74.295	86.638	-12.343	-14,2	28,9	26,7	0,7	0,6
La Rioja	69.352	72.722	-3.370	-4,6	100,0	100,0	0,6	0,5
La Rioja	69.352	72.722	-3.370	-4,6	100,0	100,0	0,6	0,5
Valencia	1.514.606	1.784.169	-269.563	-15,1	100,0	100,0	13,3	13,1
Alicante	598.330	739.850	-141.520	-19,1	39,5	41,5	5,3	5,4
Castellón	138.566	160.010	-21.444	-13,4	9,1	9,0	1,2	1,2
Valencia	775.335	882.158	-106.823	-12,1	51,2	49,4	6,8	6,5
Servicios Centrales	2.375	2.151	224	10,4	0,2	0,1	0,0	0,0
Total	11.366.325	13.635.399	-2.269.074	-16,6	--	--	100,0	100,0

**ANEXO II: TRIBUTOS CONCERTADOS, CONVENIDOS Y PROPIOS
POR LAS COMUNIDADES AUTÓNOMAS.**

**DESGLOSE POR CONCEPTOS, COMUNIDAD
AUTÓNOMA Y DIPUTACIÓN FORAL
Datos en miles de €.**

Tributos Concertados - Capítulo I - IRPF. Retención Rendimientos Trabajo y Actividades Profesionales (miles de €)

Diputación Comunidad	Ingresos aplicados		Incremento		% Total Comunidad		% Total Comunidades	
	2.020	2.019	Absoluta	En porcentaje	2.020	2.019	2.020	2.019
Navarra	1.376.866	1.352.718	24.148	1,8	100,0	100,0	20,6	20,3
Navarra	1.376.866	1.352.718	24.148	1,8	100,0	100,0	20,6	20,3
País Vasco	5.316.815	5.310.337	6.478	0,1	100,0	100,0	79,4	79,7
Álava	848.321	845.836	2.485	0,3	16,0	15,9	12,7	12,7
Guipúzcoa	1.729.366	1.709.146	20.220	1,2	32,5	32,2	25,8	25,7
Vizcaya	2.739.128	2.755.355	-16.227	-0,6	51,5	51,9	40,9	41,4
Total	6.693.681	6.663.055	30.626	0,5	-	-	100,0	100,0

Tributos Concertados - Capítulo I - IRPF. Retención Rendimientos del Capital Mobiliario (miles de €)

Diputación Comunidad	Ingresos aplicados		Incremento		% Total Comunidad		% Total Comunidades	
	2.020	2.019	Absoluta	En porcentaje	2.020	2.019	2.020	2.019
Navarra	41.784	49.499	-7.715	-15,6	100,0	100,0	23,6	25,9
Navarra	41.784	49.499	-7.715	-15,6	100,0	100,0	23,6	25,9
País Vasco	135.357	141.252	-5.895	-4,2	100,0	100,0	76,4	74,1
Álava	19.778	19.867	-89	-0,4	14,6	14,1	11,2	10,4
Guipúzcoa	46.113	53.457	-7.344	-13,7	34,1	37,8	26,0	28,0
Vizcaya	69.466	67.928	1.538	2,3	51,3	48,1	39,2	35,6
Total	177.141	190.751	-13.610	-7,1	-	-	100,0	100,0

Tributos Concertados - Capítulo I - IRPF. Retención Rendimientos del Capital Inmobiliario (miles de €)

Diputación Comunidad	Ingresos aplicados		Incremento		% Total Comunidad		% Total Comunidades	
	2.020	2.019	Absoluta	En porcentaje	2.020	2.019	2.020	2.019
Navarra	32.371	35.453	-3.082	-8,7	100,0	100,0	29,7	29,8
Navarra	32.371	35.453	-3.082	-8,7	100,0	100,0	29,7	29,8
País Vasco	76.526	83.339	-6.813	-8,2	100,0	100,0	70,3	70,2
Álava	8.767	9.503	-736	-7,7	11,5	11,4	8,1	8,0
Guipúzcoa	26.171	27.951	-1.780	-6,4	34,2	33,5	24,0	23,5
Vizcaya	41.588	45.885	-4.297	-9,4	54,3	55,1	38,2	38,6
Total	108.897	118.792	-9.895	-8,3	--	--	100,0	100,0

Tributos Concertados - Capítulo I - IRPF. Retención Ganancias Patrimoniales (miles de €)

Diputación Comunidad	Ingresos aplicados		Incremento		% Total Comunidad		% Total Comunidades	
	2.020	2.019	Absoluta	En porcentaje	2.020	2.019	2.020	2.019
Navarra	8.763	7.126	1.637	23,0	100,0	100,0	15,0	15,2
Navarra	8.763	7.126	1.637	23,0	100,0	100,0	15,0	15,2
País Vasco	49.659	39.701	9.958	25,1	100,0	100,0	85,0	84,8
Álava	3.802	2.287	1.515	66,2	7,7	5,8	6,5	4,9
Guipúzcoa	20.198	21.269	-1.071	-5,0	40,7	53,6	34,6	45,4
Vizcaya	25.659	16.145	9.514	58,9	51,7	40,7	43,9	34,5
Total	58.422	46.827	11.595	24,8	--	--	100,0	100,0

Tributos Cedidos y Concertados - Capítulo I - IRPF. Gravamen Especial sobre Premios Determinados Loterías y Apuestas (miles de €)

Diputación Comunidad	Ingresos aplicados		Incremento		% Total Comunidad		% Total Comunidades	
	2.020	2.019	Absoluta	En porcentaje	2.020	2.019	2.020	2.019
Navarra	2.525	3.644	-1.119	-30,7	100,0	100,0	25,4	6,0
Navarra	2.525	3.644	-1.119	-30,7	100,0	100,0	25,4	6,0
País Vasco	7.422	56.935	-49.513	-87,0	100,0	100,0	74,6	94,0
Álava	470	2.181	-1.711	-78,5	6,3	3,8	4,7	3,6
Guipúzcoa	3.910	7.132	-3.222	-45,2	52,7	12,5	39,3	11,8
Vizcaya	3.042	47.622	-44.580	-93,6	41,0	83,6	30,6	78,6
Total	9.947	60.579	-50.632	-83,6	--	--	100,0	100,0

Tributos Concertados - Capítulo I - IRPF. Pagos Fraccionados a Profesionales, Empresarios y Artistas (miles de €)

Diputación Comunidad	Ingresos aplicados		Incremento		% Total Comunidad		% Total Comunidades	
	2.020	2.019	Absoluta	En porcentaje	2.020	2.019	2.020	2.019
Navarra	41.848	51.761	-9.913	-19,2	100,0	100,0	27,4	22,6
Navarra	41.848	51.761	-9.913	-19,2	100,0	100,0	27,4	22,6
País Vasco	111.120	176.994	-65.874	-37,2	100,0	100,0	72,6	77,4
Alava	10.325	30.478	-20.153	-66,1	9,3	17,2	6,7	13,3
Guipúzcoa	47.193	67.556	-20.363	-30,1	42,5	38,2	30,9	29,5
Vizcaya	53.602	78.960	-25.358	-32,1	48,2	44,6	35,0	34,5
Total	152.968	228.755	-75.787	-33,1	-	-	100,0	100,0

Tributos Concertados - Capítulo I - IRPF. Cuota Diferencial Neta (miles de €)

Diputación Comunidad	Ingresos aplicados		Incremento		% Total Comunidad		% Total Comunidades	
	2.020	2.019	Absoluta	En porcentaje	2.020	2.019	2.020	2.019
Navarra	26.141	36.556	-10.415	-28,5	100,0	100,0	-127,3	-62,7
Navarra	26.141	36.556	-10.415	-28,5	100,0	100,0	-127,3	-62,7
País Vasco	-46.673	-94.885	48.212	50,8	100,0	100,0	227,3	162,7
Alava	-31.922	-31.437	-485	-1,5	68,4	33,1	155,5	53,9
Guipúzcoa	42.468	-22.417	64.885	289,4	-91,0	23,6	-206,8	38,4
Vizcaya	-57.219	-41.031	-16.188	-39,5	122,6	43,2	278,7	70,3
Total	-20.532	-58.329	37.797	64,8	-	-	100,0	100,0

Tributos Concertados - Capítulo I - Total Impuesto de la Renta Personas Físicas (miles de €)

Diputación Comunidad	Ingresos aplicados		Incremento		% Total Comunidad		% Total Comunidades	
	2.020	2.019	Absoluta	En porcentaje	2.020	2.019	2.020	2.019
Navarra	1.530.298	1.536.757	-6.459	-0,4	100,0	100,0	21,3	21,2
Navarra	1.530.298	1.536.757	-6.459	-0,4	100,0	100,0	21,3	21,2
País Vasco	5.650.226	5.713.673	-63.447	-1,1	100,0	100,0	78,7	78,8
Alava	859.541	878.715	-19.174	-2,2	15,2	15,4	12,0	12,1
Guipúzcoa	1.915.419	1.864.094	51.325	2,8	33,9	32,6	26,7	25,7
Vizcaya	2.875.266	2.970.864	-95.598	-3,2	50,9	52,0	40,0	41,0
Total	7.180.524	7.250.430	-69.906	-1,0	-	--	100,0	100,0

Tributos Cedidos y Concertados - Capítulo I - Sociedades. Retención Rendimientos del Capital Mobiliario (miles de €)

Diputación Comunidad	Ingresos aplicados		Incremento		% Total Comunidad		% Total Comunidades	
	2.020	2.019	Absoluta	En porcentaje	2.020	2.019	2.020	2.019
Navarra	17.907	21.154	-3.247	-15,3	100,0	100,0	11,7	13,0
Navarra	17.907	21.154	-3.247	-15,3	100,0	100,0	11,7	13,0
País Vasco	135.357	141.252	-5.895	-4,2	100,0	100,0	88,3	87,0
Alava	19.778	19.867	-89	-0,4	14,6	14,1	12,9	12,2
Guipúzcoa	46.113	53.457	-7.344	-13,7	34,1	37,8	30,1	32,9
Vizcaya	69.466	67.928	1.538	2,3	51,3	48,1	45,3	41,8
Total	153.264	162.406	-9.142	-5,6	-	--	100,0	100,0

Tributos Cedidos y Concertados - Capítulo I - Sociedades. Retención Rendimientos del Capital Inmobiliario (miles de €)

Diputación Comunidad	Ingresos aplicados		Incremento		% Total Comunidad		% Total Comunidades	
	2.020	2.019	Absoluta	En porcentaje	2.020	2.019	2.020	2.019
Navarra	13.873	15.175	-1.302	-8,6	100,0	100,0	15,3	15,4
Navarra	13.873	15.175	-1.302	-8,6	100,0	100,0	15,3	15,4
País Vasco	76.526	83.339	-6.813	-8,2	100,0	100,0	84,7	84,6
Alava	8.767	9.503	-736	-7,7	11,5	11,4	9,7	9,6
Guipúzcoa	26.171	27.951	-1.780	-6,4	34,2	33,5	29,0	28,4
Vizcaya	41.588	45.885	-4.297	-9,4	54,3	55,1	46,0	46,6
Total	90.399	98.514	-8.115	-8,2	-	--	100,0	100,0

Tributos Cedidos y Concertados - Capítulo I - Sociedades. Retención Ganancias Patrimoniales (miles de €)

Diputación Comunidad	Ingresos aplicados		Incremento		% Total Comunidad		% Total Comunidades	
	2.020	2.019	Absoluta	En porcentaje	2.020	2.019	2.020	2.019
Navarra	3.756	3.044	712	23,4	100,0	100,0	7,0	7,1
Navarra	3.756	3.044	712	23,4	100,0	100,0	7,0	7,1
País Vasco	49.658	39.701	9.957	25,1	100,0	100,0	93,0	92,9
Alava	3.802	2.287	1.515	66,2	7,7	5,8	7,1	5,4
Guipúzcoa	20.198	21.269	-1.071	-5,0	40,7	53,6	37,8	49,8
Vizcaya	25.658	16.145	9.513	58,9	51,7	40,7	48,0	37,8
Total	53.414	42.745	10.669	25,0	-	-	100,0	100,0

Tributos Cedidos y Concertados - Capítulo I - IRPF. Gravamen Especial sobre Premios Determinados Loterías y Apuestas (miles de €)

Diputación Comunidad	Ingresos aplicados		Incremento		% Total Comunidad		% Total Comunidades	
	2.020	2.019	Absoluta	En porcentaje	2.020	2.019	2.020	2.019
Navarra	0	0	0	--	-	-	-	-
Navarra	0	0	0	--	-	-	-	-
País Vasco	0	0	0	--	-	-	-	-
Alava	0	0	0	--	-	-	-	-
Guipúzcoa	0	0	0	--	-	-	-	-
Vizcaya	0	0	0	--	-	-	-	-
Total	0	0	0	--	-	-	-	-

Tributos Cedidos y Concertados - Capítulo I - Sociedades. Pago a Cuenta (miles de €)

Diputación Comunidad	Ingresos aplicados		Incremento		% Total Comunidad		% Total Comunidades	
	2.020	2.019	Absoluta	En porcentaje	2.020	2.019	2.020	2.019
Navarra	111.700	140.030	-28.330	-20,2	100,0	100,0	100,0	100,0
Navarra	111.700	140.030	-28.330	-20,2	100,0	100,0	100,0	100,0
País Vasco	0	0	0	--	-	-	0,0	0,0
Alava	0	0	0	--	-	-	0,0	0,0
Guipúzcoa	0	0	0	--	-	-	0,0	0,0
Vizcaya	0	0	0	--	-	-	0,0	0,0
Total	111.700	140.030	-28.330	-20,2	-	-	100,0	100,0

Tributos Cedidos y Concertados - Capítulo I - Sociedades. Cuota Diferencial Neta (miles de €)

Diputación Comunidad	Ingresos aplicados		Incremento		% Total Comunidad		% Total Comunidades	
	2.020	2.019	Absoluta	En porcentaje	2.020	2.019	2.020	2.019
Navarra	113.079	94.605	18.474	19,5	100,0	100,0	12,6	8,3
Navarra	113.079	94.605	18.474	19,5	100,0	100,0	12,6	8,3
País Vasco	781.008	1.039.502	-258.494	-24,9	100,0	100,0	87,4	91,7
Alava	138.680	181.586	-42.906	-23,6	17,8	17,5	15,5	16,0
Guipúzcoa	192.036	233.367	-41.331	-17,7	24,6	22,4	21,5	20,6
Vizcaya	450.292	624.549	-174.257	-27,9	57,7	60,1	50,4	55,1
Total	894.087	1.134.107	-240.020	-21,2	-	-	100,0	100,0

Tributos Concertados - Capítulo I - Total Impuesto sobre Sociedades (miles de €)

Diputación Comunidad	Ingresos aplicados		Incremento		% Total Comunidad		% Total Comunidades	
	2.020	2.019	Absoluta	En porcentaje	2.020	2.019	2.020	2.019
Navarra	260.315	274.008	-13.693	-5,0	100,0	100,0	20,0	17,4
Navarra	260.315	274.008	-13.693	-5,0	100,0	100,0	20,0	17,4
País Vasco	1.042.549	1.303.794	-261.245	-20,0	100,0	100,0	80,0	82,6
Alava	171.027	213.243	-42.216	-19,8	16,4	16,4	13,1	13,5
Guipúzcoa	284.518	336.044	-51.526	-15,3	27,3	25,8	21,8	21,3
Vizcaya	587.004	754.507	-167.503	-22,2	56,3	57,9	45,1	47,8
Total	1.302.864	1.577.802	-274.938	-17,4	-	-	100,0	100,0

Tributos Concertados - Capítulo I - Impuesto sobre el Patrimonio de las Personas Físicas (miles de €)

Diputación Comunidad	Ingresos aplicados		Incremento		% Total Comunidad		% Total Comunidades	
	2.020	2.019	Absoluta	En porcentaje	2.020	2.019	2.020	2.019
Navarra	42.224	33.017	9.207	27,9	100,0	100,0	19,2	16,5
Navarra	42.224	33.017	9.207	27,9	100,0	100,0	19,2	16,5
País Vasco	177.197	167.643	9.554	5,7	100,0	100,0	80,8	83,5
Álava	24.893	24.721	172	0,7	14,0	14,7	11,3	12,3
Guipúzcoa	71.804	65.507	6.297	9,6	40,5	39,1	32,7	32,6
Vizcaya	80.500	77.415	3.085	4,0	45,4	46,2	36,7	38,6
Total	219.421	200.660	18.761	9,3	-	-	100,0	100,0

Tributos Concertados - Capítulo I - Impuesto sobre Sucesiones y Donaciones (miles de €)

Diputación Comunidad	Ingresos aplicados		Incremento		% Total Comunidad		% Total Comunidades	
	2.020	2.019	Absoluta	En porcentaje	2.020	2.019	2.020	2.019
Navarra	59.815	48.500	11.315	23,3	100,0	100,0	32,9	28,4
Navarra	59.815	48.500	11.315	23,3	100,0	100,0	32,9	28,4
País Vasco	122.169	122.338	-169	-0,1	100,0	100,0	67,1	71,6
Álava	13.375	12.877	498	3,9	10,9	10,5	7,3	7,5
Guipúzcoa	45.805	40.757	5.048	12,4	37,5	33,3	25,2	23,9
Vizcaya	62.989	68.704	-5.715	-8,3	51,6	56,2	34,6	40,2
Total	181.984	170.838	11.146	6,5	-	-	100,0	100,0

Tributos Concertados - Capítulo I - Impuesto de la Renta sobre No Residentes (miles de €)

Diputación Comunidad	Ingresos aplicados		Incremento		% Total Comunidad		% Total Comunidades	
	2.020	2.019	Absoluta	En porcentaje	2.020	2.019	2.020	2.019
Navarra	354	5.023	-4.669	-93,0	100,0	100,0	0,7	8,8
Navarra	354	5.023	-4.669	-93,0	100,0	100,0	0,7	8,8
País Vasco	50.789	51.835	-1.046	-2,0	100,0	100,0	99,3	91,2
Álava	10.277	9.613	664	6,9	20,2	18,5	20,1	16,9
Guipúzcoa	12.705	18.693	-5.988	-32,0	25,0	36,1	24,8	32,9
Vizcaya	27.807	23.529	4.278	18,2	54,8	45,4	54,4	41,4
Total	51.143	56.858	-5.715	-10,1	-	-	100,0	100,0

Tributos Concertados - Capítulo I - Gravamen Revalorización de Activos para sujetos del I. Sociedades y No Residentes (miles de €)

Diputación Comunidad	Ingresos aplicados		Incremento		% Total Comunidad		% Total Comunidades	
	2.020	2.019	Absoluta	En porcentaje	2.020	2.019	2.020	2.019
Navarra	0	0	0	-	-	-	-	-
Navarra	0	0	0	-	-	-	-	-
País Vasco	0	0	0	-	-	-	-	-
Álava	0	0	0	-	-	-	-	-
Guipúzcoa	0	0	0	-	-	-	-	-
Vizcaya	0	0	0	-	-	-	-	-
Total	0	0	0	-	-	-	-	-

Tributos Concertados - Capítulo I - Impuesto sobre Grandes Superficies (miles de €)

Diputación Comunidad	Ingresos aplicados		Incremento		% Total Comunidad		% Total Comunidades	
	2.020	2.019	Absoluta	En porcentaje	2.020	2.019	2.020	2.019
Navarra	2.031	1.696	335	19,8	100,0	100,0	100,0	100,0
Navarra	2.031	1.696	335	19,8	100,0	100,0	100,0	100,0
País Vasco	0	0	0	-	-	-	0,0	0,0
Álava	0	0	0	-	-	-	0,0	0,0
Guipúzcoa	0	0	0	-	-	-	0,0	0,0
Vizcaya	0	0	0	-	-	-	0,0	0,0
Total	2.031	1.696	335	19,8	-	-	100,0	100,0

**Tributos Cedidos y Concertados - Capítulo I - Impuesto sobre Depósitos en las Entidades de Crédito
(miles de €)**

Diputación Comunidad	Ingresos aplicados		Incremento		% Total Comunidad		% Total Comunidades	
	2.020	2.019	Absoluta	En porcentaje	2.020	2.019	2.020	2.019
Navarra	5.592	5.235	357	6,8	100,0	100,0	16,8	17,8
Navarra	5.592	5.235	357	6,8	100,0	100,0	16,8	17,8
País Vasco	27.629	24.163	3.466	14,3	100,0	100,0	83,2	82,2
Alava	3.626	3.550	76	2,1	13,1	14,7	10,9	12,1
Guipúzcoa	8.574	7.988	586	7,3	31,0	33,1	25,8	27,2
Vizcaya	15.429	12.625	2.804	22,2	55,8	52,2	46,4	42,9
Total	33.221	29.398	3.823	13,0	-	-	100,0	100,0

**Tributos Cedidos y Concertados - Capítulo I - Impuesto sobre la Producción de combustible nuclear
gastado y residuos radiactivos resultantes de la generación de energía nucleoelectrónica (miles de €)**

Diputación Comunidad	Ingresos aplicados		Incremento		% Total Comunidad		% Total Comunidades	
	2.020	2.019	Absoluta	En porcentaje	2.020	2.019	2.020	2.019
Navarra	0	0	0	--	-	-	-	-
Navarra	0	0	0	--	-	-	-	-
País Vasco	0	0	0	--	-	-	-	-
Alava	0	0	0	--	-	-	-	-
Guipúzcoa	0	0	0	--	-	-	-	-
Vizcaya	0	0	0	--	-	-	-	-
Total	0	0	0	--	-	-	-	-

**Tributos Cedidos y Concertados - Capítulo I - Impuesto sobre el Almacenamiento de combustible nuclear
gastado y residuos radiactivos en instalaciones centralizadas (miles de €)**

Diputación Comunidad	Ingresos aplicados		Incremento		% Total Comunidad		% Total Comunidades	
	2.020	2.019	Absoluta	En porcentaje	2.020	2.019	2.020	2.019
Navarra	0	0	0	--	-	--	--	--
Navarra	0	0	0	--	-	-	-	-
País Vasco	0	0	0	--	-	--	--	--
Alava	0	0	0	--	-	-	-	-
Guipúzcoa	0	0	0	--	-	-	-	-
Vizcaya	0	0	0	--	-	-	-	-
Total	0	0	0	--	-	--	--	--

Tributos Concertados - Capítulo I - Impuesto Directos Extinguidos (miles de €)

Diputación Comunidad	Ingresos aplicados		Incremento		% Total Comunidad		% Total Comunidades	
	2.020	2.019	Absoluta	En porcentaje	2.020	2.019	2.020	2.019
Navarra	0	0	0	--	-	--	--	--
Navarra	0	0	0	--	-	-	-	-
País Vasco	0	0	0	--	-	--	--	--
Alava	0	0	0	--	-	-	-	-
Guipúzcoa	0	0	0	--	-	-	-	-
Vizcaya	0	0	0	--	-	-	-	-
Total	0	0	0	--	-	--	--	--

Tributos Concertados - Total Capítulo I (miles de €)

Diputación Comunidad	Ingresos aplicados		Incremento		% Total Comunidad		% Total Comunidades	
	2.020	2.019	Absoluta	En porcentaje	2.020	2.019	2.020	2.019
Navarra	1.930.605	1.953.912	-23.307	-1,2	100,0	100,0	21,4	20,9
Navarra	1.930.605	1.953.912	-23.307	-1,2	100,0	100,0	21,4	20,9
País Vasco	7.100.315	7.407.144	-306.829	-4,1	100,0	100,0	78,6	79,1
Alava	1.087.580	1.146.601	-59.021	-5,1	15,3	15,5	12,0	12,2
Guipúzcoa	2.348.746	2.340.953	7.793	0,3	33,1	31,6	26,0	25,0
Vizcaya	3.663.989	3.919.590	-255.601	-6,5	51,6	52,9	40,6	41,9
Total	9.030.920	9.361.056	-330.136	-3,5	-	-	100,0	100,0

Tributos Concertados - Capítulo II - Impuesto sobre Transmisiones Patrimoniales (miles de €)

Diputación Comunidad	Ingresos aplicados		Incremento		% Total Comunidad		% Total Comunidades	
	2.020	2.019	Absoluta	En porcentaje	2.020	2.019	2.020	2.019
Navarra	47.405	54.193	-6.788	-12,5	100,0	100,0	25,2	25,0
Navarra	47.405	54.193	-6.788	-12,5	100,0	100,0	25,2	25,0
País Vasco	140.473	162.760	-22.287	-13,7	100,0	100,0	74,8	75,0
Álava	20.540	21.588	-1.048	-4,9	14,6	13,3	10,9	10,0
Guipúzcoa	54.897	60.212	-5.315	-8,8	39,1	37,0	29,2	27,8
Vizcaya	65.036	80.960	-15.924	-19,7	46,3	49,7	34,6	37,3
Total	187.878	216.953	-29.075	-13,4	-	-	100,0	100,0

Tributos Concertados - Capítulo II - Impuesto sobre Actos Jurídicos Documentados (miles de €)

Diputación Comunidad	Ingresos aplicados		Incremento		% Total Comunidad		% Total Comunidades	
	2.020	2.019	Absoluta	En porcentaje	2.020	2.019	2.020	2.019
Navarra	13.277	14.463	-1.186	-8,2	100,0	100,0	27,0	23,3
Navarra	13.277	14.463	-1.186	-8,2	100,0	100,0	27,0	23,3
País Vasco	35.831	47.502	-11.671	-24,6	100,0	100,0	73,0	76,7
Álava	5.695	6.372	-677	-10,6	15,9	13,4	11,6	10,3
Guipúzcoa	14.449	17.988	-3.539	-19,7	40,3	37,9	29,4	29,0
Vizcaya	15.687	23.142	-7.455	-32,2	43,8	48,7	31,9	37,3
Total	49.108	61.965	-12.857	-20,7	-	-	100,0	100,0

Tributos Concertados - Capítulo II - Impuesto sobre el Valor Añadido - Gestión Directa (miles de €)

Diputación Comunidad	Ingresos aplicados		Incremento		% Total Comunidad		% Total Comunidades	
	2.020	2.019	Absoluta	En porcentaje	2.020	2.019	2.020	2.019
Navarra	339.678	270.856	68.822	25,4	100,0	100,0	7,5	5,3
Navarra	339.678	270.856	68.822	25,4	100,0	100,0	7,5	5,3
País Vasco	4.167.918	4.806.674	-638.756	-13,3	100,0	100,0	92,5	94,7
Álava	575.107	676.442	-101.335	-15,0	13,8	14,1	12,8	13,3
Guipúzcoa	1.178.491	1.371.467	-192.976	-14,1	28,3	28,5	26,1	27,0
Vizcaya	2.414.320	2.758.765	-344.445	-12,5	57,9	57,4	53,6	54,3
Total	4.507.596	5.077.530	-569.934	-11,2	-	-	100,0	100,0

Tributos Concertados - Capítulo II - Impuesto sobre el Valor Añadido - Ajuste de la Ley de Aportaciones (miles de €)

Diputación Comunidad	Ingresos aplicados		Incremento		% Total Comunidad		% Total Comunidades	
	2.020	2.019	Absoluta	En %	2.020	2.019	2.020	2.019
Navarra	0	0	0	-	--	-	0,0	0,0
Navarra	0	0	0	-	--	-	0,0	0,0
País Vasco	-633.151	-676.993	43.842	6,5	100,0	100,0	100,0	100,0
Álava	0	0	0	-	0,0	0,0	0,0	0,0
Guipúzcoa	0	0	0	-	0,0	0,0	0,0	0,0
Vizcaya	-633.151	-676.993	43.842	6,5	100,0	100,0	100,0	100,0
Total	-633.151	-676.993	43.842	6,5	--	-	100,0	100,0

Tributos Cedidos y Concertados - Capítulo II - Impuesto sobre el Valor Añadido - Ajuste Convenio o Concerto aduanas importaciones (miles de €)

Diputación Comunidad	Ingresos aplicados		Incremento		% Total Comunidad		% Total Comunidades	
	2.020	2.019	Absoluta	En porcentaje	2.020	2.019	2.020	2.019
Navarra	260.337	308.768	-48.431	-15,7	100,0	100,0	20,1	20,3
Navarra	260.337	308.768	-48.431	-15,7	100,0	100,0	20,1	20,3
País Vasco	1.037.798	1.208.931	-171.133	-14,2	100,0	100,0	79,9	79,7
Álava	168.850	198.023	-29.173	-14,7	16,3	16,4	13,0	13,0
Guipúzcoa	346.002	401.486	-55.484	-13,8	33,3	33,2	26,7	26,5
Vizcaya	522.946	609.422	-86.476	-14,2	50,4	50,4	40,3	40,2
Total	1.298.135	1.517.699	-219.564	-14,5	-	-	100,0	100,0

Tributos Cedidos y Concertados - Capítulo II - Impuesto sobre el Valor Añadido - Ajuste Convenio o Concierto operaciones interiores (miles de €)

Diputación Comunidad	Ingresos aplicados		Incremento		% Total Comunidad		% Total Comunidades	
	2.020	2.019	Absoluta	En porcentaje	2.020	2.019	2.020	2.019
Navarra	525.459	744.587	-219.128	-29,4	100,0	100,0	47,1	51,9
Navarra	525.459	744.587	-219.128	-29,4	100,0	100,0	47,1	51,9
País Vasco	591.200	689.978	-98.778	-14,3	100,0	100,0	52,9	48,1
Álava	96.188	113.018	-16.830	-14,9	16,3	16,4	8,6	7,9
Guipúzcoa	197.106	229.142	-32.036	-14,0	33,3	33,2	17,7	16,0
Vizcaya	297.906	347.818	-49.912	-14,4	50,4	50,4	26,7	24,2
Total	1.116.659	1.434.565	-317.906	-22,2	-	-	100,0	100,0

Tributos Cedidos y Concertados - Capítulo II - Impuesto sobre el Valor Añadido - Total Ajuste Convenio o Concierto (miles de €)

Diputación Comunidad	Ingresos aplicados		Incremento		% Total Comunidad		% Total Comunidades	
	2.020	2.019	Absoluta	En porcentaje	2.020	2.019	2.020	2.019
Navarra	785.796	1.053.355	-267.559	-25,4	100,0	100,0	32,5	35,7
Navarra	785.796	1.053.355	-267.559	-25,4	100,0	100,0	32,5	35,7
País Vasco	1.628.998	1.898.909	-269.911	-14,2	100,0	100,0	67,5	64,3
Álava	265.038	311.041	-46.003	-14,8	16,3	16,4	11,0	10,5
Guipúzcoa	543.108	630.628	-87.520	-13,9	33,3	33,2	22,5	21,4
Vizcaya	820.852	957.240	-136.388	-14,2	50,4	50,4	34,0	32,4
Total	2.414.794	2.952.264	-537.470	-18,2	-	-	100,0	100,0

Tributos Concertados - Capítulo II - Total Impuesto sobre el Valor Añadido contabilizando Ajuste del Convenio o Concierto (miles de €)

Diputación Comunidad	Ingresos aplicados		Incremento		% Total Comunidad		% Total Comunidades	
	2.020	2.019	Absoluta	En porcentaje	2.020	2.019	2.020	2.019
Navarra	1.125.474	1.324.211	-198.737	-15,0	100,0	100,0	17,9	18,0
Navarra	1.125.474	1.324.211	-198.737	-15,0	100,0	100,0	17,9	18,0
País Vasco	5.163.765	6.028.589	-864.824	-14,3	100,0	100,0	82,1	82,0
Álava	840.145	987.483	-147.338	-14,9	16,3	16,4	13,4	13,4
Guipúzcoa	1.721.599	2.002.095	-280.496	-14,0	33,3	33,2	27,4	27,2
Vizcaya	2.602.021	3.039.011	-436.990	-14,4	50,4	50,4	41,4	41,3
Total	6.289.239	7.352.800	-1.063.561	-14,5	--	--	100,0	100,0

Tributos Concertados - Capítulo II - Impuesto Especial sobre Determinados Medios de Transporte (miles de €)

Diputación Comunidad	Ingresos aplicados		Incremento		% Total Comunidad		% Total Comunidades	
	2.020	2.019	Absoluta	En porcentaje	2.020	2.019	2.020	2.019
Navarra	5.254	9.170	-3.916	-42,7	100,0	100,0	24,6	24,6
Navarra	5.254	9.170	-3.916	-42,7	100,0	100,0	24,6	24,6
País Vasco	16.063	28.130	-12.067	-42,9	100,0	100,0	75,4	75,4
Álava	2.427	4.119	-1.692	-41,1	15,1	14,6	11,4	11,0
Guipúzcoa	5.754	9.788	-4.034	-41,2	35,8	34,8	27,0	26,2
Vizcaya	7.882	14.223	-6.341	-44,6	49,1	50,6	37,0	38,1
Total	21.317	37.300	-15.983	-42,8	-	--	100,0	100,0

Tributos Cedidos y Concertados - Capítulo II - Impuestos Especiales - Gestión Directa/Propia sobre el Alcohol y Bebidas Derivadas (miles de €)

Diputación Comunidad	Ingresos aplicados		Incremento		% Total Comunidad		% Total Comunidades	
	2.020	2.019	Absoluta	En porcentaje	2.020	2.019	2.020	2.019
Navarra	36.477	49.635	-13.158	-26,5	100,0	100,0	91,9	89,7
Navarra	36.477	49.635	-13.158	-26,5	100,0	100,0	91,9	89,7
País Vasco	3.207	5.677	-2.470	-43,5	100,0	100,0	8,1	10,3
Álava	522	930	-408	-43,9	16,3	16,4	1,3	1,7
Guipúzcoa	1.069	1.885	-816	-43,3	33,3	33,2	2,7	3,4
Vizcaya	1.616	2.862	-1.246	-43,5	50,4	50,4	4,1	5,2
Total	39.684	55.312	-15.628	-28,3	-	--	100,0	100,0

Tributos Cedidos y Concertados - Capítulo II - Impuestos Especiales - Gestión Directa/Propia sobre Productos Intermedios (miles de €)

Diputación Comunidad	Ingresos aplicados		Incremento		% Total Comunidad		% Total Comunidades	
	2.020	2.019	Absoluta	En porcentaje	2.020	2.019	2.020	2.019
Navarra	116	411	-295	-71,8	100,0	100,0	38,8	62,6
Navarra	116	411	-295	-71,8	100,0	100,0	38,8	62,6
País Vasco	183	246	-63	-25,6	100,0	100,0	61,2	37,4
Álava	30	40	-10	-25,0	16,4	16,3	10,0	6,1
Guipúzcoa	61	82	-21	-25,6	33,3	33,3	20,4	12,5
Vizcaya	92	124	-32	-25,8	50,3	50,4	30,8	18,9
Total	299	657	-358	-54,5	-	-	100,0	100,0

Tributos Cedidos y Concertados - Capítulo II - Impuestos Especiales - Gestión Directa/Propia sobre Hidrocarburos. Op. Interiores. (miles de €)

Diputación Comunidad	Ingresos aplicados		Incremento		% Total Comunidad		% Total Comunidades	
	2.020	2.019	Absoluta	En porcentaje	2.020	2.019	2.020	2.019
Navarra	188.990	227.447	-38.457	-16,9	100,0	100,0	12,8	13,4
Navarra	188.990	227.447	-38.457	-16,9	100,0	100,0	12,8	13,4
País Vasco	1.288.696	1.475.698	-187.002	-12,7	100,0	100,0	87,2	86,6
Álava	209.671	241.719	-32.048	-13,3	16,3	16,4	14,2	14,2
Guipúzcoa	429.651	490.079	-60.428	-12,3	33,3	33,2	29,1	28,8
Vizcaya	649.374	743.900	-94.526	-12,7	50,4	50,4	43,9	43,7
Total	1.477.686	1.703.145	-225.459	-13,2	-	-	100,0	100,0

Tributos Cedidos y Concertados - Capítulo II - Impuestos Especiales - Gestión Directa/Propia sobre Hidrocarburos. Tipo Autonómico. (miles de €)

Diputación Comunidad	Ingresos aplicados		Incremento		% Total Comunidad		% Total Comunidades	
	2.020	2.019	Absoluta	En porcentaje	2.020	2.019	2.020	2.019
Navarra	0	21	-21	-100,0	-	100,0	0,0	-1,7
Navarra	0	21	-21	-100,0	-	100,0	0,0	-1,7
País Vasco	-129	-1.252	1.123	89,7	100,0	100,0	100,0	101,7
Álava	-21	-205	184	89,8	16,3	16,4	16,3	16,7
Guipúzcoa	-43	-416	373	89,7	33,3	33,2	33,3	33,8
Vizcaya	-65	-631	566	89,7	50,4	50,4	50,4	51,3
Total	-129	-1.231	1.102	89,5	-	--	100,0	100,0

Tributos Cedidos y Concertados - Capítulo II - Impuestos Especiales - Gestión Directa/Propia sobre Labores del Tabaco (miles de €)

Diputación Comunidad	Ingresos aplicados		Incremento		% Total Comunidad		% Total Comunidades	
	2.020	2.019	Absoluta	En porcentaje	2.020	2.019	2.020	2.019
Navarra	129.278	145.368	-16.090	-11,1	100,0	100,0	27,8	28,9
Navarra	129.278	145.368	-16.090	-11,1	100,0	100,0	27,8	28,9
País Vasco	335.992	357.280	-21.288	-6,0	100,0	100,0	72,2	71,1
Álava	54.666	58.522	-3.856	-6,6	16,3	16,4	11,7	11,6
Guipúzcoa	112.020	118.653	-6.633	-5,6	33,3	33,2	24,1	23,6
Vizcaya	169.306	180.105	-10.799	-6,0	50,4	50,4	36,4	35,8
Total	465.270	502.648	-37.378	-7,4	-	--	100,0	100,0

Tributos Cedidos y Concertados - Capítulo II - Impuestos Especiales - Gestión Directa/Propia sobre la Cerveza (miles de €)

Diputación Comunidad	Ingresos aplicados		Incremento		% Total Comunidad		% Total Comunidades	
	2.020	2.019	Absoluta	En porcentaje	2.020	2.019	2.020	2.019
Navarra	141	185	-44	-23,8	100,0	100,0	7,7	7,8
Navarra	141	185	-44	-23,8	100,0	100,0	7,7	7,8
País Vasco	1.680	2.178	-498	-22,9	100,0	100,0	92,3	92,2
Álava	273	357	-84	-23,5	16,3	16,4	15,0	15,1
Guipúzcoa	560	723	-163	-22,5	33,3	33,2	30,8	30,6
Vizcaya	847	1.098	-251	-22,9	50,4	50,4	46,5	46,5
Total	1.821	2.363	-542	-22,9	-	--	100,0	100,0

Tributos Cedidos y Concertados - Capítulo II - Impuestos Especiales - Gestión Directa/Propia sobre Electricidad (miles de €)

Diputación Comunidad	Ingresos aplicados		Incremento		% Total Comunidad		% Total Comunidades	
	2.020	2.019	Absoluta	En porcentaje	2.020	2.019	2.020	2.019
Navarra	20.239	23.681	-3.442	-14,5	100,0	100,0	26,5	27,0
Navarra	20.239	23.681	-3.442	-14,5	100,0	100,0	26,5	27,0
País Vasco	56.277	64.119	-7.842	-12,2	100,0	100,0	73,5	73,0
Álava	9.156	10.503	-1.347	-12,8	16,3	16,4	12,0	12,0
Guipúzcoa	18.763	21.294	-2.531	-11,9	33,3	33,2	24,5	24,3
Vizcaya	28.358	32.322	-3.964	-12,3	50,4	50,4	37,1	36,8
Total	76.516	87.800	-11.284	-12,9	-	-	100,0	100,0

Tributos Cedidos y Concertados - Capítulo II - Total Impuestos Especiales (miles de €)

Diputación Comunidad	Ingresos aplicados		Incremento		% Total Comunidad		% Total Comunidades	
	2.020	2.019	Absoluta	En porcentaje	2.020	2.019	2.020	2.019
Navarra	380.495	455.918	-75.423	-16,5	100,0	100,0	18,3	19,1
Navarra	380.495	455.918	-75.423	-16,5	100,0	100,0	18,3	19,1
País Vasco	1.701.969	1.932.076	-230.107	-11,9	100,0	100,0	81,7	80,9
Álava	276.724	315.985	-39.261	-12,4	16,3	16,4	13,3	13,2
Guipúzcoa	567.835	642.088	-74.253	-11,6	33,4	33,2	27,3	26,9
Vizcaya	857.410	974.003	-116.593	-12,0	50,4	50,4	41,2	40,8
Total	2.082.464	2.387.994	-305.530	-12,8	-	-	100,0	100,0

Tributos Concertados - Capítulo II - Impuestos Especiales - Ajuste del Convenio o Concierto - Ajuste Alcohol, Derivadas e Intermedios Importaciones (miles de €)

Diputación Comunidad	Ingresos aplicados		Incremento		% Total Comunidad		% Total Comunidades	
	2.020	2.019	Absoluta	En porcentaje	2.020	2.019	2.020	2.019
Navarra	34	55	-21	-38,2	100,0	100,0	20,6	18,8
Navarra	34	55	-21	-38,2	100,0	100,0	20,6	18,8
País Vasco	131	238	-107	-45,0	100,0	100,0	79,4	81,2
Álava	21	39	-18	-46,2	16,0	16,4	12,7	13,3
Guipúzcoa	44	79	-35	-44,3	33,6	33,2	26,7	27,0
Vizcaya	66	120	-54	-45,0	50,4	50,4	40,0	41,0
Total	165	293	-128	-43,7	-	--	100,0	100,0

Tributos Concertados - Capítulo II - Impuestos Especiales - Ajuste del Convenio o Concierto - Ajuste Alcohol, Derivadas e Intermedios Operaciones interiores (miles de €)

Diputación Comunidad	Ingresos aplicados		Incremento		% Total Comunidad		% Total Comunidades	
	2.020	2.019	Absoluta	En porcentaje	2.020	2.019	2.020	2.019
Navarra	-24.160	-36.218	12.058	33,3	100,0	100,0	-117,1	-178,7
Navarra	-24.160	-36.218	12.058	33,3	100,0	100,0	-117,1	-178,7
País Vasco	44.800	56.490	-11.690	-20,7	100,0	100,0	217,1	278,7
Álava	7.289	9.253	-1.964	-21,2	16,3	16,4	35,3	45,6
Guipúzcoa	14.936	18.760	-3.824	-20,4	33,3	33,2	72,4	92,5
Vizcaya	22.575	28.477	-5.902	-20,7	50,4	50,4	109,4	140,5
Total	20.640	20.272	368	1,8	-	--	100,0	100,0

Tributos Concertados - Capítulo II - Impuestos Especiales - Ajuste del Convenio o Concierto - Ajuste Hidrocarburos Importaciones (miles de €)

Diputación Comunidad	Ingresos aplicados		Incremento		% Total Comunidad		% Total Comunidades	
	2.020	2.019	Absoluta	En porcentaje	2.020	2.019	2.020	2.019
Navarra	12	5	7	140,0	100,0	100,0	25,0	33,3
Navarra	12	5	7	140,0	100,0	100,0	25,0	33,3
País Vasco	36	10	26	260,0	100,0	100,0	75,0	66,7
Álava	6	2	4	200,0	16,7	20,0	12,5	13,3
Guipúzcoa	12	3	9	300,0	33,3	30,0	25,0	20,0
Vizcaya	18	5	13	260,0	50,0	50,0	37,5	33,3
Total	48	15	33	220,0	-	--	100,0	100,0

Tributos Concertados - Capítulo II - Impuestos Especiales - Ajuste del Convenio o Concierto - Ajuste Hidrocarburos Operaciones Interiores (miles de €)

Diputación Comunidad	Ingresos aplicados		Incremento		% Total Comunidad		% Total Comunidades	
	2.020	2.019	Absoluta	En porcentaje	2.020	2.019	2.020	2.019
Navarra	88.845	103.233	-14.388	-13,9	100,0	100,0	-25,0	-33,8
Navarra	88.845	103.233	-14.388	-13,9	100,0	100,0	-25,0	-33,8
País Vasco	-443.828	-408.564	-35.264	-8,6	100,0	100,0	125,0	133,8
Álava	-72.211	-66.923	-5.288	-7,9	16,3	16,4	20,3	21,9
Guipúzcoa	-147.972	-135.684	-12.288	-9,1	33,3	33,2	41,7	44,4
Vizcaya	-223.645	-205.957	-17.688	-8,6	50,4	50,4	63,0	67,5
Total	-354.983	-305.331	-49.652	-16,3	-	-	100,0	100,0

Tributos Concertados - Capítulo II - Impuestos Especiales - Ajuste del Convenio o Concierto - Ajuste Hidrocarburos. Tipo Autonómico. (miles de €)

Diputación Comunidad	Ingresos aplicados		Incremento		% Total Comunidad		% Total Comunidades	
	2.020	2.019	Absoluta	En porcentaje	2.020	2.019	2.020	2.019
Navarra	109	-59	168	284,7	100,0	100,0	23,8	-5,1
Navarra	109	-59	168	284,7	100,0	100,0	23,8	-5,1
País Vasco	349	1.221	-872	-71,4	100,0	100,0	76,2	105,1
Álava	57	200	-143	-71,5	16,3	16,4	12,4	17,2
Guipúzcoa	116	405	-289	-71,4	33,2	33,2	25,3	34,9
Vizcaya	176	616	-440	-71,4	50,4	50,5	38,4	53,0
Total	458	1.162	-704	-60,6	-	-	100,0	100,0

Tributos Concertados - Capítulo II - Impuestos Especiales - Ajuste del Convenio o Concierto - Ajuste Labores del Tabaco Operaciones Interiores (miles de €)

Diputación Comunidad	Ingresos aplicados		Incremento		% Total Comunidad		% Total Comunidades	
	2.020	2.019	Absoluta	En porcentaje	2.020	2.019	2.020	2.019
Navarra	5.967	7.618	-1.651	-21,7	100,0	100,0	22,4	19,8
Navarra	5.967	7.618	-1.651	-21,7	100,0	100,0	22,4	19,8
País Vasco	20.716	30.792	-10.076	-32,7	100,0	100,0	77,6	80,2
Álava	3.370	5.044	-1.674	-33,2	16,3	16,4	12,6	13,1
Guipúzcoa	6.907	10.226	-3.319	-32,5	33,3	33,2	25,9	26,6
Vizcaya	10.439	15.522	-5.083	-32,7	50,4	50,4	39,1	40,4
Total	26.683	38.410	-11.727	-30,5	-	--	100,0	100,0

Tributos Concertados - Capítulo II - Impuestos Especiales - Ajuste del Convenio o Concierto - Ajuste Impuestos sobre la Cerveza Importaciones (miles de €)

Diputación Comunidad	Ingresos aplicados		Incremento		% Total Comunidad		% Total Comunidades	
	2.020	2.019	Absoluta	En porcentaje	2.020	2.019	2.020	2.019
Navarra	34	67	-33	-49,3	100,0	100,0	20,9	18,3
Navarra	34	67	-33	-49,3	100,0	100,0	20,9	18,3
País Vasco	129	300	-171	-57,0	100,0	100,0	79,1	81,7
Álava	21	49	-28	-57,1	16,3	16,3	12,9	13,4
Guipúzcoa	43	100	-57	-57,0	33,3	33,3	26,4	27,2
Vizcaya	65	151	-86	-57,0	50,4	50,3	39,9	41,1
Total	163	367	-204	-55,6	-	--	100,0	100,0

Tributos Concertados - Capítulo II - Impuestos Especiales - Ajuste del Convenio o Concierto - Ajuste Impuestos sobre la Cerveza Operaciones Interiores (miles de €)

Diputación Comunidad	Ingresos aplicados		Incremento		% Total Comunidad		% Total Comunidades	
	2.020	2.019	Absoluta	En porcentaje	2.020	2.019	2.020	2.019
Navarra	4.962	5.800	-838	-14,4	100,0	100,0	20,9	26,7
Navarra	4.962	5.800	-838	-14,4	100,0	100,0	20,9	26,7
País Vasco	18.774	15.959	2.815	17,6	100,0	100,0	79,1	73,3
Álava	3.055	2.614	441	16,9	16,3	16,4	12,9	12,0
Guipúzcoa	6.259	5.300	959	18,1	33,3	33,2	26,4	24,4
Vizcaya	9.460	8.045	1.415	17,6	50,4	50,4	39,9	37,0
Total	23.736	21.759	1.977	9,1	-	--	100,0	100,0

Tributos Concertados - Capítulo II - Impuestos Especiales - Total Ajuste del Convenio o Concerto (miles de €)

Diputación Comunidad	Ingresos aplicados		Incremento		% Total Comunidad		% Total Comunidades	
	2.020	2.019	Absoluta	En porcentaje	2.020	2.019	2.020	2.019
Navarra	75.803	80.501	-4.698	-5,8	100,0	100,0	-26,8	-36,1
Navarra	75.803	80.501	-4.698	-5,8	100,0	100,0	-26,8	-36,1
País Vasco	-358.893	-303.554	-55.339	-18,2	100,0	100,0	126,8	136,1
Alava	-58.392	-49.722	-8.670	-17,4	16,3	16,4	20,6	22,3
Guipúzcoa	-119.655	-100.811	-18.844	-18,7	33,3	33,2	42,3	45,2
Vizcaya	-180.846	-153.021	-27.825	-18,2	50,4	50,4	63,9	68,6
Total	-283.090	-223.053	-60.037	-26,9	-	-	100,0	100,0

Tributos Concertados - Capítulo II - Total Impuestos Especiales contabilizando Ajuste del Convenio o Concerto (sobre el Alcohol y Bebidas Derivadas, Productos Intermedios, Hidrocarburos, Labores del

Diputación Comunidad	Ingresos aplicados		Incremento		% Total Comunidad		% Total Comunidades	
	2.020	2.019	Absoluta	En porcentaje	2.020	2.019	2.020	2.019
Navarra	456.298	536.419	-80.121	-14,9	100,0	100,0	25,4	24,8
Navarra	456.298	536.419	-80.121	-14,9	100,0	100,0	25,4	24,8
País Vasco	1.343.076	1.628.522	-285.446	-17,5	100,0	100,0	74,6	75,2
Alava	218.332	266.263	-47.931	-18,0	16,3	16,3	12,1	12,3
Guipúzcoa	448.180	541.277	-93.097	-17,2	33,4	33,2	24,9	25,0
Vizcaya	676.564	820.982	-144.418	-17,6	50,4	50,4	37,6	37,9
Total	1.799.374	2.164.941	-365.567	-16,9	-	-	100,0	100,0

Tributos Concertados - Capítulo II - Impuesto sobre Venta Minorista sobre determinados Hidrocarburos (miles de €)

Diputación Comunidad	Ingresos aplicados		Incremento		% Total Comunidad		% Total Comunidades	
	2.020	2.019	Absoluta	En porcentaje	2.020	2.019	2.020	2.019
Navarra	-19	-117	98	83,8	100,0	100,0	9,6	4,8
Navarra	-19	-117	98	83,8	100,0	100,0	9,6	4,8
País Vasco	-179	-2.344	2.165	92,4	100,0	100,0	90,4	95,2
Alava	0	0	0	-	0,0	0,0	0,0	0,0
Guipúzcoa	-71	-931	860	92,4	39,7	39,7	35,9	37,8
Vizcaya	-108	-1.413	1.305	92,4	60,3	60,3	54,5	57,4
Total	-198	-2.461	2.263	92,0	-	-	100,0	100,0

Tributos Cedidos y Concertados - Capítulo II - Impuesto especial sobre el Carbón (miles de €)

Diputación Comunidad	Ingresos aplicados		Incremento		% Total Comunidad		% Total Comunidades	
	2.020	2.019	Absoluta	En porcentaje	2.020	2.019	2.020	2.019
Navarra	0	0	0	-	-	-	-	-
Navarra	0	0	0	-	-	-	-	-
País Vasco	0	0	0	-	-	-	-	-
Alava	0	0	0	-	-	-	-	-
Guipúzcoa	0	0	0	-	-	-	-	-
Vizcaya	0	0	0	-	-	-	-	-
Total	0	0	0	-	-	-	-	-

Tributos Concertados - Capítulo II - Impuesto sobre Primas de Seguros (miles de €)

Diputación Comunidad	Ingresos aplicados		Incremento		% Total Comunidad		% Total Comunidades	
	2.020	2.019	Absoluta	En porcentaje	2.020	2.019	2.020	2.019
Navarra	21.903	21.210	693	3,3	100,0	100,0	21,5	21,2
Navarra	21.903	21.210	693	3,3	100,0	100,0	21,5	21,2
País Vasco	79.761	78.931	830	1,1	100,0	100,0	78,5	78,8
Alava	11.749	10.587	1.162	11,0	14,7	13,4	11,6	10,6
Guipúzcoa	25.555	25.832	-277	-1,1	32,0	32,7	25,1	25,8
Vizcaya	42.457	42.512	-55	-0,1	53,2	53,9	41,8	42,5
Total	101.664	100.141	1.523	1,5	-	-	100,0	100,0

Tributos Cedidos y Concertados - Capítulo II - Impuesto sobre Actividades del Juego (miles de €)

Diputación Comunidad	Ingresos aplicados		Incremento		% Total Comunidad		% Total Comunidades	
	2.020	2.019	Absoluta	En porcentaje	2.020	2.019	2.020	2.019
Navarra	1.811	1.888	-77	-4,1	100,0	100,0	20,9	23,3
Navarra	1.811	1.888	-77	-4,1	100,0	100,0	20,9	23,3
País Vasco	6.852	6.227	625	10,0	100,0	100,0	79,1	76,7
Alava	1.099	1.151	-52	-4,5	16,0	18,5	12,7	14,2
Guipúzcoa	1.887	2.178	-291	-13,4	27,5	35,0	21,8	26,8
Vizcaya	3.866	2.898	968	33,4	56,4	46,5	44,6	35,7
Total	8.663	8.115	548	6,8	-	-	100,0	100,0

Tributos Cedidos y Concertados - Capítulo II - Impuesto sobre Gases Fluorados de Efecto Invernadero (miles de €)

Diputación Comunidad	Ingresos aplicados		Incremento		% Total Comunidad		% Total Comunidades	
	2.020	2.019	Absoluta	En porcentaje	2.020	2.019	2.020	2.019
Navarra	706	780	-74	-9,5	100,0	100,0	20,0	20,4
Navarra	706	780	-74	-9,5	100,0	100,0	20,0	20,4
País Vasco	2.829	3.044	-215	-7,1	100,0	100,0	80,0	79,6
Alava	223	239	-16	-6,7	7,9	7,9	6,3	6,3
Guipúzcoa	1.623	1.719	-96	-5,6	57,4	56,5	45,9	45,0
Vizcaya	983	1.086	-103	-9,5	34,7	35,7	27,8	28,4
Total	3.535	3.824	-289	-7,6	-	-	100,0	100,0

Tributos Cedidos y Concertados - Capítulo II - Impuesto sobre Eliminación en Vertedero e Incineración de Residuos (miles de €)

Diputación Comunidad	Ingresos aplicados		Incremento		% Total Comunidad		% Total Comunidades	
	2.020	2.019	Absoluta	En porcentaje	2.020	2.019	2.020	2.019
Navarra	4.500	3.662	838	22,9	100,0	100,0	100,0	100,0
Navarra	4.500	3.662	838	22,9	100,0	100,0	100,0	100,0
País Vasco	0	0	0	--	--	--	0,0	0,0
Alava	0	0	0	--	--	--	0,0	0,0
Guipúzcoa	0	0	0	--	--	--	0,0	0,0
Vizcaya	0	0	0	--	--	--	0,0	0,0
Total	4.500	3.662	838	22,9	-	--	100,0	100,0

Tributos Concertados - Capítulo II - Impuesto Indirectos Extinguidos (miles de €)

Diputación Comunidad	Ingresos aplicados		Incremento		% Total Comunidad		% Total Comunidades	
	2.020	2.019	Absoluta	En porcentaje	2.020	2.019	2.020	2.019
Navarra	0	0	0	--	--	--	0,0	0,0
Navarra	0	0	0	--	--	--	0,0	0,0
País Vasco	75	-459	534	116,3	100,0	100,0	100,0	100,0
Alava	-35	-459	424	92,4	-46,7	100,0	-46,7	100,0
Guipúzcoa	110	0	110	--	146,7	0,0	146,7	0,0
Vizcaya	0	0	0	--	0,0	0,0	0,0	0,0
Total	75	-459	534	116,3	-	--	100,0	100,0

Tributos Concertados - Total Capítulo II (contabilizando Ajustes sobre el I.V.A. e I.I.E.E.) (miles de €)

Diputación Comunidad	Ingresos aplicados		Incremento		% Total Comunidad		% Total Comunidades	
	2.020	2.019	Absoluta	En porcentaje	2.020	2.019	2.020	2.019
Navarra	1.671.355	1.956.709	-285.354	-14,6	100,0	100,0	19,8	19,7
Navarra	1.671.355	1.956.709	-285.354	-14,6	100,0	100,0	19,8	19,7
País Vasco	6.772.483	7.952.773	-1.180.290	-14,8	100,0	100,0	80,2	80,3
Alava	1.097.748	1.293.224	-195.476	-15,1	16,2	16,3	13,0	13,1
Guipúzcoa	2.268.229	2.650.370	-382.141	-14,4	33,5	33,3	26,9	26,7
Vizcaya	3.406.506	4.009.179	-602.673	-15,0	50,3	50,4	40,3	40,5
Total	8.443.838	9.909.482	-1.465.644	-14,8	-	-	100,0	100,0

Tributos Cedidos y Concertados - Capítulo III - Tributos sobre el juego - Bingo (miles de €)

Diputación Comunidad	Ingresos aplicados		Incremento		% Total Comunidad		% Total Comunidades	
	2.020	2.019	Absoluta	En porcentaje	2.020	2.019	2.020	2.019
Navarra	390	1.005	-615	-61,2	100,0	100,0	11,3	17,4
Navarra	390	1.005	-615	-61,2	100,0	100,0	11,3	17,4
País Vasco	3.055	4.759	-1.704	-35,8	100,0	100,0	88,7	82,6
Álava	430	594	-164	-27,6	14,1	12,5	12,5	10,3
Guipúzcoa	812	1.241	-429	-34,6	26,6	26,1	23,6	21,5
Vizcaya	1.813	2.924	-1.111	-38,0	59,3	61,4	52,6	50,7
Total	3.445	5.764	-2.319	-40,2	-	-	100,0	100,0

Tributos Cedidos y Concertados - Capítulo III - Tributos sobre el juego - Máquinas y aparatos automáticos (miles de €)

Diputación Comunidad	Ingresos aplicados		Incremento		% Total Comunidad		% Total Comunidades	
	2.020	2.019	Absoluta	En porcentaje	2.020	2.019	2.020	2.019
Navarra	6.358	6.808	-450	-6,6	100,0	100,0	25,3	16,4
Navarra	6.358	6.808	-450	-6,6	100,0	100,0	25,3	16,4
País Vasco	18.775	34.775	-16.000	-46,0	100,0	100,0	74,7	83,6
Álava	2.997	5.321	-2.324	-43,7	16,0	15,3	11,9	12,8
Guipúzcoa	4.405	10.246	-5.841	-57,0	23,5	29,5	17,5	24,6
Vizcaya	11.373	19.208	-7.835	-40,8	60,6	55,2	45,3	46,2
Total	25.133	41.583	-16.450	-39,6	-	-	100,0	100,0

Tributos Cedidos y Concertados - Capítulo III - Tributos sobre el juego - Casinos y otros (miles de €)

Diputación Comunidad	Ingresos aplicados		Incremento		% Total Comunidad		% Total Comunidades	
	2.020	2.019	Absoluta	En porcentaje	2.020	2.019	2.020	2.019
Navarra	1.963	1.749	214	12,2	100,0	100,0	28,4	22,2
Navarra	1.963	1.749	214	12,2	100,0	100,0	28,4	22,2
País Vasco	4.946	6.136	-1.190	-19,4	100,0	100,0	71,6	77,8
Álava	639	616	23	3,7	12,9	10,0	9,2	7,8
Guipúzcoa	1.645	2.023	-378	-18,7	33,3	33,0	23,8	25,7
Vizcaya	2.662	3.497	-835	-23,9	53,8	57,0	38,5	44,4
Total	6.909	7.885	-976	-12,4	-	--	100,0	100,0

Tributos Cedidos y Concertados - Capítulo III - Total tributos sobre el juego (miles de €)

Diputación Comunidad	Ingresos aplicados		Incremento		% Total Comunidad		% Total Comunidades	
	2.020	2.019	Absoluta	En porcentaje	2.020	2.019	2.020	2.019
Navarra	8.711	9.562	-851	-8,9	100,0	100,0	24,5	17,3
Navarra	8.711	9.562	-851	-8,9	100,0	100,0	24,5	17,3
País Vasco	26.776	45.670	-18.894	-41,4	100,0	100,0	75,5	82,7
Álava	4.066	6.531	-2.465	-37,7	15,2	14,3	11,5	11,8
Guipúzcoa	6.862	13.510	-6.648	-49,2	25,6	29,6	19,3	24,5
Vizcaya	15.848	25.629	-9.781	-38,2	59,2	56,1	44,7	46,4
Total	35.487	55.232	-19.745	-35,7	-	--	100,0	100,0

Tributos Cedidos y Concertados - Capítulo III - Recargo de Apremio (miles de €)

Diputación Comunidad	Ingresos aplicados		Incremento		% Total Comunidad		% Total Comunidades	
	2.020	2.019	Absoluta	En porcentaje	2.020	2.019	2.020	2.019
Navarra	6.358	5.682	676	11,9	100,0	100,0	25,7	25,6
Navarra	6.358	5.682	676	11,9	100,0	100,0	25,7	25,6
País Vasco	18.402	16.487	1.915	11,6	100,0	100,0	74,3	74,4
Álava	1.112	1.657	-545	-32,9	6,0	10,1	4,5	7,5
Guipúzcoa	4.992	5.519	-527	-9,5	27,1	33,5	20,2	24,9
Vizcaya	12.298	9.311	2.987	32,1	66,8	56,5	49,7	42,0
Total	24.760	22.169	2.591	11,7	-	--	100,0	100,0

Tributos Cedidos y Concertados - Capítulo III - Intereses de Demora (miles de €)

Diputación Comunidad	Ingresos aplicados		Incremento		% Total Comunidad		% Total Comunidades	
	2.020	2.019	Absoluta	En porcentaje	2.020	2.019	2.020	2.019
Navarra	1.817	2.551	-734	-28,8	100,0	100,0	7,5	9,2
Navarra	1.817	2.551	-734	-28,8	100,0	100,0	7,5	9,2
País Vasco	22.424	25.089	-2.665	-10,6	100,0	100,0	92,5	90,8
Alava	1.224	1.600	-376	-23,5	5,5	6,4	5,0	5,8
Guipúzcoa	5.612	4.837	775	16,0	25,0	19,3	23,2	17,5
Vizcaya	15.588	18.652	-3.064	-16,4	69,5	74,3	64,3	67,5
Total	24.241	27.640	-3.399	-12,3	-	-	100,0	100,0

Tributos Cedidos y Concertados - Capítulo III - Sanciones Tributarias (miles de €)

Diputación Comunidad	Ingresos aplicados		Incremento		% Total Comunidad		% Total Comunidades	
	2.020	2.019	Absoluta	En porcentaje	2.020	2.019	2.020	2.019
Navarra	7.447	11.972	-4.525	-37,8	100,0	100,0	45,7	34,8
Navarra	7.447	11.972	-4.525	-37,8	100,0	100,0	45,7	34,8
País Vasco	8.851	22.430	-13.579	-60,5	100,0	100,0	54,3	65,2
Alava	584	731	-147	-20,1	6,6	3,3	3,6	2,1
Guipúzcoa	440	8.939	-8.499	-95,1	5,0	39,9	2,7	26,0
Vizcaya	7.827	12.760	-4.933	-38,7	88,4	56,9	48,0	37,1
Total	16.298	34.402	-18.104	-52,6	-	-	100,0	100,0

Tributos Cedidos y Concertados - Capítulo III - Restantes Conceptos Tributarios (miles de €)

Diputación Comunidad	Ingresos aplicados		Incremento		% Total Comunidad		% Total Comunidades	
	2.020	2.019	Absoluta	En porcentaje	2.020	2.019	2.020	2.019
Navarra	784	745	39	5,2	100,0	100,0	100,0	100,0
Navarra	784	745	39	5,2	100,0	100,0	100,0	100,0
País Vasco	0	0	0	--	--	--	0,0	0,0
Alava	0	0	0	--	--	--	0,0	0,0
Guipúzcoa	0	0	0	--	--	--	0,0	0,0
Vizcaya	0	0	0	--	--	--	0,0	0,0
Total	784	745	39	5,2	-	--	100,0	100,0

Tributos Cedidos y Concertados - Capítulo III - Total Otros Ingresos Tributarios (miles de €)

Diputación Comunidad	Ingresos aplicados		Incremento		% Total Comunidad		% Total Comunidades	
	2.020	2.019	Absoluta	En porcentaje	2.020	2.019	2.020	2.019
Navarra	16.406	20.950	-4.544	-21,7	100,0	100,0	24,8	24,7
Navarra	16.406	20.950	-4.544	-21,7	100,0	100,0	24,8	24,7
País Vasco	49.677	64.006	-14.329	-22,4	100,0	100,0	75,2	75,3
Alava	2.920	3.988	-1.068	-26,8	5,9	6,2	4,4	4,7
Guipúzcoa	11.044	19.295	-8.251	-42,8	22,2	30,1	16,7	22,7
Vizcaya	35.713	40.723	-5.010	-12,3	71,9	63,6	54,0	47,9
Total	66.083	84.956	-18.873	-22,2	-	--	100,0	100,0

Tributos Concertados - Total Capítulo III. Tasas y Otros Ingresos Tributarios (miles de €)

Diputación Comunidad	Ingresos aplicados		Incremento		% Total Comunidad		% Total Comunidades	
	2.020	2.019	Absoluta	En porcentaje	2.020	2.019	2.020	2.019
Navarra	25.117	30.512	-5.395	-17,7	100,0	100,0	24,7	21,8
Navarra	25.117	30.512	-5.395	-17,7	100,0	100,0	24,7	21,8
País Vasco	76.453	109.676	-33.223	-30,3	100,0	100,0	75,3	78,2
Alava	6.986	10.519	-3.533	-33,6	9,1	9,6	6,9	7,5
Guipúzcoa	17.906	32.805	-14.899	-45,4	23,4	29,9	17,6	23,4
Vizcaya	51.561	66.352	-14.791	-22,3	67,4	60,5	50,8	47,3
Total	101.570	140.188	-38.618	-27,5	-	--	100,0	100,0

Tributos Concertados - Recaudación Aplicada (miles de €)

Diputación Comunidad	Ingresos aplicados		Incremento		% Total Comunidad		% Total Comunidades	
	2.020	2.019	Absoluta	En porcentaje	2.020	2.019	2.020	2.019
Navarra	3.627.077	3.941.133	-314.056	-8,0	100,0	100,0	20,6	20,3
Navarra	3.627.077	3.941.133	-314.056	-8,0	100,0	100,0	20,6	20,3
País Vasco	13.949.251	15.469.593	-1.520.342	-9,8	100,0	100,0	79,4	79,7
Álava	2.192.314	2.450.344	-258.030	-10,5	15,7	15,8	12,5	12,6
Guipúzcoa	4.634.881	5.024.128	-389.247	-7,7	33,2	32,5	26,4	25,9
Vizcaya	7.122.056	7.995.121	-873.065	-10,9	51,1	51,7	40,5	41,2
Total	17.576.328	19.410.726	-1.834.398	-9,5	--	--	100,0	100,0

Tributos Concertados - Variación Pendiente de Aplicar a Presupuesto (miles de €)

Diputación Comunidad	Variación		Incremento		% Total Comunidad		% Total Comunidades	
	2.020	2.019	Absoluta	En porcentaje	2.020	2.019	2.020	2.019
Navarra	0	-1.021	1.021	100,0	--	100,0	--	100,0
Navarra	0	-1.021	1.021	100,0	--	100,0	--	100,0
País Vasco	0	0	0	--	--	--	--	0,0
Álava	0	0	0	--	--	--	--	0,0
Guipúzcoa	0	0	0	--	--	--	--	0,0
Vizcaya	0	0	0	--	--	--	--	0,0
Total	0	-1.021	1.021	100,0	--	--	--	100,0

Tributos Concertados - Total Recaudación (Recaudación Aplicada +/- Variación Pendiente de Aplicar) (miles de €)

Diputación Comunidad	Ingresos aplicados		Incremento		% Total Comunidad		% Total Comunidades	
	2.020	2.019	Absoluta	En porcentaje	2.020	2.019	2.020	2.019
Navarra	3.627.077	3.941.133	-314.056	-8,0	100,0	100,0	20,6	20,3
Navarra	3.627.077	3.941.133	-314.056	-8,0	100,0	100,0	20,6	20,3
País Vasco	13.949.251	15.469.593	-1.520.342	-9,8	100,0	100,0	79,4	79,7
Álava	2.192.314	2.450.344	-258.030	-10,5	15,7	15,8	12,5	12,6
Guipúzcoa	4.634.881	5.024.128	-389.247	-7,7	33,2	32,5	26,4	25,9
Vizcaya	7.122.056	7.995.121	-873.065	-10,9	51,1	51,7	40,5	41,2
Total	17.576.328	19.410.726	-1.834.398	-9,5	--	--	100,0	100,0