



**RECAUDACIÓN LÍQUIDA OBTENIDA Y APLICADA  
POR TRIBUTOS CEDIDOS GESTIONADO POR LAS COMUNIDADES  
AUTÓNOMAS DE RÉGIMEN COMÚN**

**Y**

**RECAUDACIÓN LÍQUIDA OBTENIDA Y APLICADA  
POR TRIBUTOS CONCERTADOS, CONVENIDOS Y PROPIOS DE LAS  
COMUNIDADES FORALES**

**Datos en miles de €.**  
Definitivo - Ingresos 2019



## NOTA PREVIA

La presente publicación **“RECAUDACIÓN LÍQUIDA OBTENIDA Y APLICADA POR TRIBUTOS CEDIDOS GESTIONADOS POR LAS COMUNIDADES AUTÓNOMAS DE RÉGIMEN COMÚN, CONCERTADOS, CONVENIDOS Y PROPIOS. Definitivo Ingresos 2019”** actualiza las cifras que la Inspección General ofreció trimestralmente sobre tributos cedidos a lo largo del pasado año, una vez ajustados los datos tras las visitas de Inspección efectuadas en 2020 a los servicios territoriales de las Comunidades Autónomas que gestionan tributos cedidos. Por tanto, los cuadros de recaudación reemplazan a los que con carácter provisional se facilitaron para el conjunto del ejercicio en el informe del mes de diciembre de 2019, tanto en los datos correspondientes a 2019 como en los que hacen referencia a 2018, y completan, detallando hasta el nivel de servicio territorial, los contenidos en los “Informes sobre la Gestión de los Tributos Cedidos” para cada una de las Comunidades Autónomas, que acompañan al Proyecto de Ley de Presupuestos Generales del Estado para el año 2019 y, asimismo, los que contendrá la “Memoria de la Administración Tributaria. 2019”.



## ÍNDICE

1. TRIBUTOS CEDIDOS GESTIONADOS POR LAS COMUNIDADES AUTONOMAS. INGRESOS DE RÉGIMEN COMÚN. INGRESOS 2019.....	1
Tabla 1. Tributos Cedidos gestionados por las CC.AA. de Régimen Común. Recaudación Obtenida por Capítulos y Conceptos. Ingresos 2019 con respecto al 2018.....	1
Figura 1. Tributos Cedidos gestionados por las CC.AA. de Régimen Común. Recaudación Aplicada por conceptos. Ingresos 2019 con respecto al 2018. ....	1
Tabla 2. Tributos Cedidos gestionados por las CC.AA. de Régimen Común. Recaudación Obtenida por las CC.AA. Ingresos 2019 con respecto al 2018 .....	2
Figura 2. Tributos Cedidos gestionados por las CC.AA. de Régimen Común. Recaudación Obtenida por las CC.AA. Ingresos 2019 con respecto al 2018 .....	2
Tabla 3. Tributos Cedidos gestionados por las CC.AA. de Régimen Común. Recaudación Aplicada por conceptos y Comunidades. Ingresos 2019.....	3
Tabla 4. Tributos Cedidos gestionados por las CC.AA. de Régimen Común. Variación de la Recaudación Aplicada por Comunidades. Ingresos 2019 con respecto a 2018 .....	3
Tabla 5. Tributos Cedidos gestionados por las CC.AA. de Régimen Común. Variación en la Recaudación Aplicada por Comunidades Autónomas y conceptos. Ingresos 2019.....	4
Tabla 6. Tributos Cedidos gestionados por las CC.AA. de Régimen Común. Ingresos pendientes de aplicar por Comunidades Autónomas en diciembre 2019 con respecto al 2018.....	5
2. TRIBUTOS CONCERTADOS, CONVENIDOS Y PROPIOS. INGRESOS 2019.....	6
Tabla 7. Tributos Concertados, Convenidos y Propios. Recaudación Obtenida por Capítulos y Conceptos. Ingresos 2019 con respecto al 2018. ....	6
Tabla 8. Tributos Concertados, Convenidos y Propios. Recaudación Obtenida por Comunidades Forales. Ingresos 2019 con respecto al 2018. ....	7
Figura 3. Tributos Concertados, Convenidos y Propios. Recaudación Aplicada por los conceptos más significativos. Ingresos 2019 con respecto al 2018. ....	7
Figura 4. Tributos Concertados, Convenidos y Propios. Recaudación Obtenida por Comunidades Forales. Ingresos 2019 con respecto al 2018. ....	8
ANEXO I: TRIBUTOS CEDIDOS GESTIONADOS POR LAS COMUNIDADES AUTÓNOMAS DE RÉGIMEN COMÚN. DESGLOSE POR COMUNIDADES AUTÓNOMAS, SERVICIOS TERRITORIALES Y CONCEPTOS. ....	9
ANEXO II: TRIBUTOS CONCERTADOS, CONVENIDOS Y PROPIOS POR LAS COMUNIDADES AUTÓNOMAS. DESGLOSE POR CONCEPTOS, COMUNIDAD AUTÓNOMA Y DIPUTACIÓN FORAL. ....	27



## **CUADROS RESUMEN**



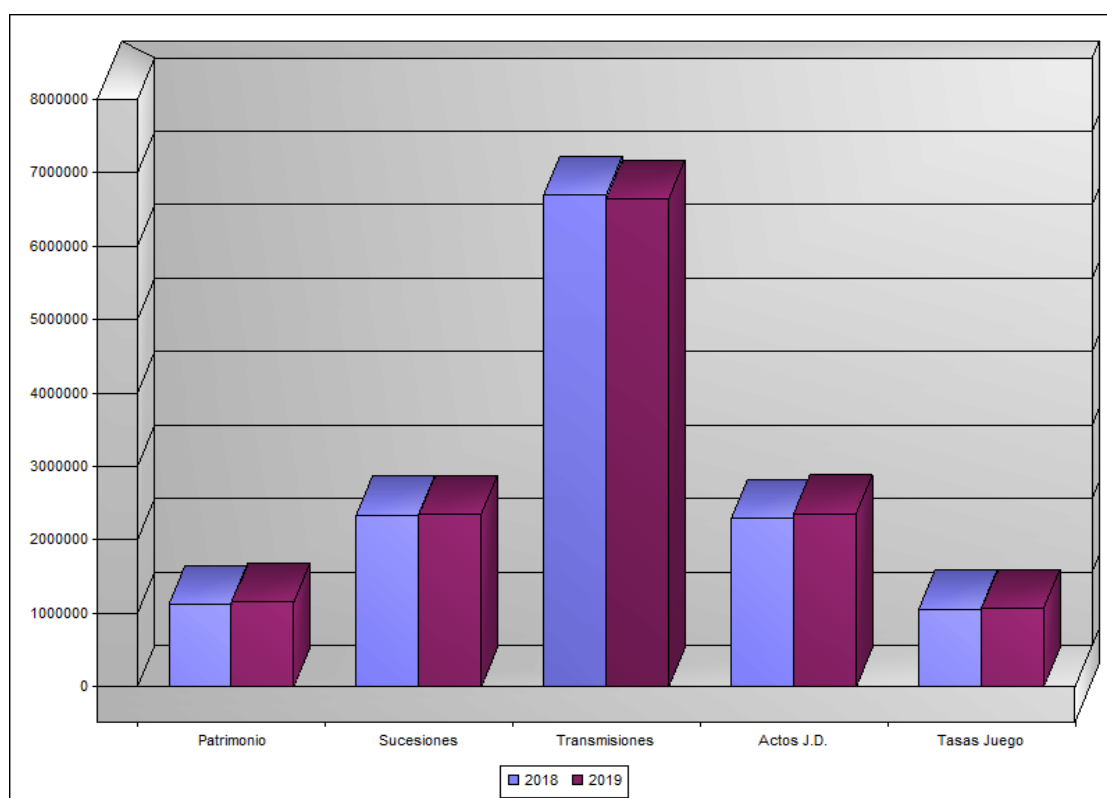


## 1. TRIBUTOS CEDIDOS GESTIONADOS POR LAS COMUNIDADES AUTONOMAS DE REGIMEN COMÚN. INGRESOS 2019.

Tabla 1. Tributos Cedidos gestionados por las CC.AA. de Régimen Común. Recaudación Obtenida por Capítulos y Conceptos. Ingresos 2019 con respecto al 2018. (miles de €)

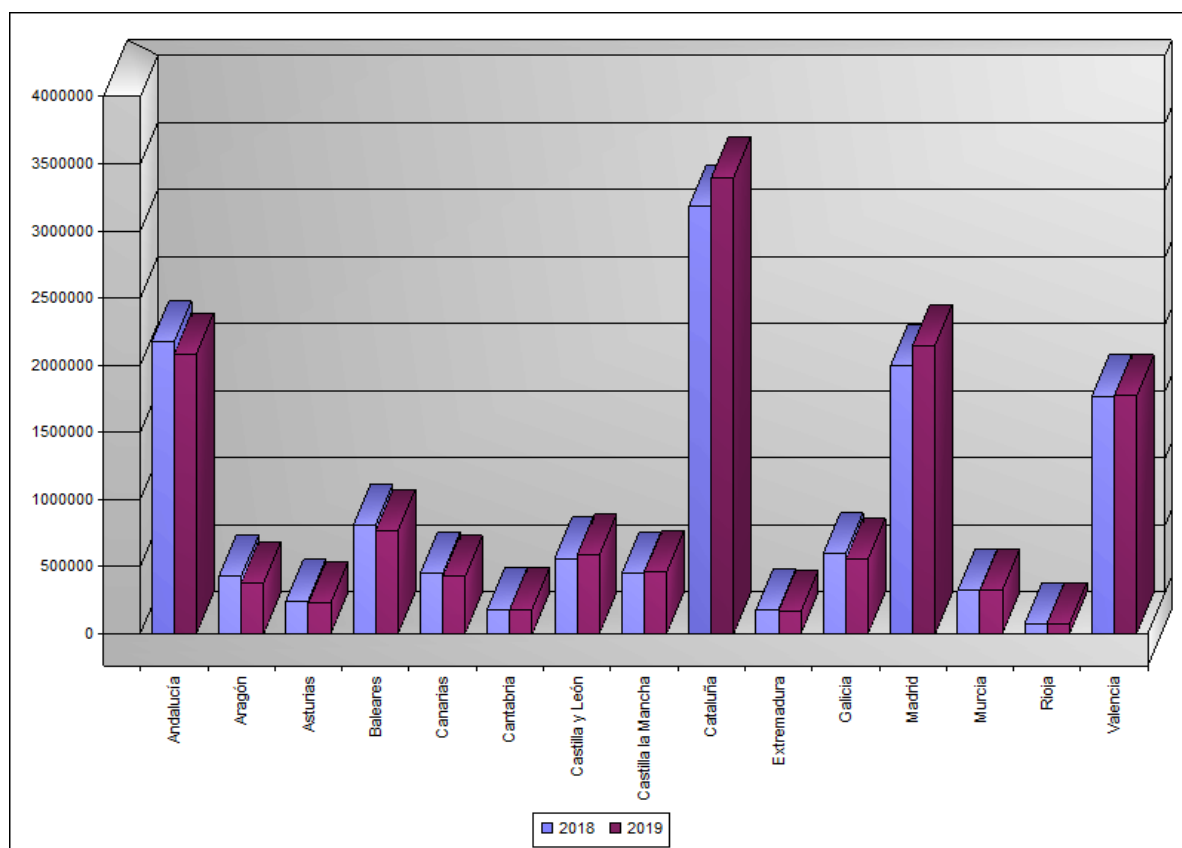
Concepto	Recaudación		Variación		Porcentaje sobre el total	
	2.019	2.018	Absoluta	En porcentaje	2.019	2.018
Patrimonio	1.154.946	1.120.968	33.978	3,0	8,5	8,3
Sucesiones y Donaciones	2.360.932	2.348.758	12.174	0,5	17,3	17,4
<b>Capítulo I</b>	<b>3.515.878</b>	<b>3.469.726</b>	<b>46.152</b>	<b>1,3</b>	<b>25,8</b>	<b>25,7</b>
Transmisiones Patrimoniales	6.674.753	6.728.659	-53.906	-0,8	49,0	49,8
- Gestión Directa	6.674.548	6.728.248	-53.700	-0,8	49,0	49,8
- Efectos Timbrados	205	411	-206	-50,1	0,0	0,0
Actos Jurídicos Documentados	2.367.878	2.298.472	69.406	3,0	17,4	17,0
- Gestión Directa	2.349.175	2.278.680	70.495	3,1	17,2	16,9
- Efectos Timbrados	18.703	19.792	-1.089	-5,5	0,1	0,1
Impuestos Indirectos extinguidos	0	0	0	-	0,0	0,0
<b>Capítulo II</b>	<b>9.042.631</b>	<b>9.027.131</b>	<b>15.500</b>	<b>0,2</b>	<b>66,3</b>	<b>66,8</b>
Tasas sobre el Juego	1.075.724	1.061.324	14.400	1,4	7,9	7,9
<b>Capítulo III</b>	<b>1.075.724</b>	<b>1.061.324</b>	<b>14.400</b>	<b>1,4</b>	<b>7,9</b>	<b>7,9</b>
<b>Ingresos aplicados</b>	<b>13.634.233</b>	<b>13.558.181</b>	<b>76.052</b>	<b>0,6</b>	<b>100,0</b>	<b>100,4</b>
Variación Pendiente de aplicar *	1.165	-52.569	53.734	102,2	0,0	-0,4
<b>Total recaudación</b>	<b>13.635.398</b>	<b>13.505.612</b>	<b>129.786</b>	<b>1,0</b>	<b>100,0</b>	<b>100,0</b>

Figura 1. Tributos Cedidos gestionados por las CC.AA. de Régimen Común. Recaudación Aplicada por conceptos. Ingresos 2019 con respecto al 2018. (miles de €)



**Tabla 2. Tributos Cedidos gestionados por las CC.AA. de Régimen Común. Recaudación Obtenida por las CC.AA. Ingresos 2019 con respecto al 2018. (miles de €)**

Comunidad Autónoma	Recaudación		Variación		Porcentaje sobre el total	
	2.019	2.018	Absoluta	En %	2.019	2.018
Andalucía	2.099.917	2.188.914	-88.997	-4,1	15,4	16,2
Aragón	382.818	429.193	-46.375	-10,8	2,8	3,2
Asturias	228.142	246.145	-18.003	-7,3	1,7	1,8
Baleares	772.365	813.481	-41.116	-5,1	5,7	6,0
Canarias	426.978	451.860	-24.882	-5,5	3,1	3,3
Cantabria	182.614	182.441	173	0,1	1,3	1,4
Castilla y León	588.654	563.887	24.767	4,4	4,3	4,2
Castilla la Mancha	462.764	449.866	12.898	2,9	3,4	3,3
Cataluña	3.424.572	3.211.857	212.715	6,6	25,1	23,8
Extremadura	164.456	176.658	-12.202	-6,9	1,2	1,3
Galicia	555.615	600.315	-44.700	-7,4	4,1	4,4
Madrid	2.164.755	2.010.782	153.973	7,7	15,9	14,9
Murcia	324.857	321.384	3.473	1,1	2,4	2,4
Rioja	72.722	75.316	-2.594	-3,4	0,5	0,6
Valencia	1.784.169	1.783.513	656	0,0	13,1	13,2
<b>Total</b>	<b>13.635.398</b>	<b>13.505.612</b>	<b>129.786</b>	<b>1,0</b>	<b>100,0</b>	<b>100,0</b>

**Figura 2. Tributos Cedidos gestionados por las CC.AA. de Régimen Común. Recaudación Obtenida por las CC.AA. Ingresos 2019 con respecto al 2018. (miles de €)**

**Tabla 3. Tributos Cedidos gestionados por las CC.AA. de Régimen Común. Recaudación Aplicada por conceptos y Comunidades. Ingresos 2019. (miles de €)**

Comunidad	Patrimonio	Sucesiones y Donaciones	Transmisiones Patrimoniales	Actos Jurídicos Documentados	I. Extinguidos	Tasas sobre el juego	Total
Andalucía	86.898	261.395	1.144.088	451.377	0	157.447	2.101.205
Aragón	45.900	104.468	124.523	68.272	0	39.696	382.859
Asturias	20.697	68.254	89.916	28.324	0	22.974	230.165
Baleares	70.466	110.570	447.555	111.146	0	32.628	772.365
Canarias	34.275	26.518	237.657	71.398	0	57.130	426.978
Cantabria	18.951	33.619	89.659	26.354	0	14.031	182.614
Castilla y León	33.199	188.467	212.133	86.459	0	59.586	579.844
Castilla la Mancha	16.266	70.552	239.711	92.566	0	43.669	462.764
Cataluña	554.908	559.825	1.525.015	567.094	0	224.931	3.431.773
Extremadura	5.532	28.604	73.622	32.860	0	23.838	164.456
Galicia	85.514	131.265	204.725	83.682	0	52.917	558.103
Madrid	1.997	455.409	1.162.332	398.282	0	148.495	2.166.515
Murcia	23.452	39.664	163.514	65.336	0	31.951	323.917
Rioja	4.119	16.653	32.913	10.607	0	8.430	72.722
Valencia	152.772	265.669	927.390	274.121	0	158.001	1.777.953
<b>Total</b>	<b>1.154.946</b>	<b>2.360.932</b>	<b>6.674.753</b>	<b>2.367.878</b>	<b>0</b>	<b>1.075.724</b>	<b>13.634.233</b>

**Tabla 4. Tributos Cedidos gestionados por las CC.AA. de Régimen Común. Variación de la Recaudación Aplicada por Comunidades. Ingresos 2019 con respecto al 2018. (miles de €)**

Comunidad	Ingresos aplicados		Variación		Porcentaje sobre el total	
	2.019	2.018	Absoluto	En %	2.019	2.018
Andalucía	2.101.205	2.216.376	-115.171	-5,2	15,4	16,3
Aragón	382.859	429.199	-46.340	-10,8	2,8	3,2
Asturias	230.165	243.763	-13.598	-5,6	1,7	1,8
Baleares	772.365	813.481	-41.116	-5,1	5,7	6,0
Canarias	426.978	451.860	-24.882	-5,5	3,1	3,3
Cantabria	182.614	182.441	173	0,1	1,3	1,3
Castilla y León	579.844	568.054	11.790	2,1	4,3	4,2
Castilla la Mancha	462.764	449.866	12.898	2,9	3,4	3,3
Cataluña	3.431.773	3.237.355	194.418	6,0	25,2	23,9
Extremadura	164.456	176.658	-12.202	-6,9	1,2	1,3
Galicia	558.103	599.501	-41.398	-6,9	4,1	4,4
Madrid	2.166.515	2.009.107	157.408	7,8	15,9	14,8
Murcia	323.917	318.976	4.941	1,5	2,4	2,4
Rioja	72.722	75.316	-2.594	-3,4	0,5	0,6
Valencia	1.777.953	1.786.228	-8.275	-0,5	13,0	13,2
<b>Total</b>	<b>13.634.233</b>	<b>13.558.181</b>	<b>76.052</b>	<b>0,6</b>	<b>100,0</b>	<b>100,0</b>

**Tabla 5. Tributos Cedidos gestionados por las CC.AA. de Régimen Común. Variación en la Recaudación Aplicada por Comunidades Autónomas y Conceptos. Ingresos 2019. (miles de €)**

Comunidades Autónomas	Patrimonio			Sucesiones y Donaciones			Transmisiones Patrimoniales			Actos Jurídicos Documentados			Tasas sobre el Juego		
	Ingresos aplicados 2.019	Ingresos aplicados 2.018	Variación Absoluta En %	Ingresos aplicados 2.019	Ingresos aplicados 2.018	Variación Absoluta En %	Ingresos aplicados 2.019	Ingresos aplicados 2.018	Variación Absoluta En %	Ingresos aplicados 2.019	Ingresos aplicados 2.018	Variación Absoluta En %	Ingresos aplicados 2.019	Ingresos aplicados 2.018	Variación Absoluta En %
Andalucía	86.898	80.353	6.545	26.1.395	299.347	-37.952	1.144.088	1.200.989	-56.901	451.377	470.657	-19.280	157.447	165.030	-7.583
Aragón	45.900	46.185	-285	104.468	140.042	-35.574	124.523	134.184	-9.661	68.272	67.502	770	39.696	41.286	-1.590
Asturias	20.697	19.284	1.413	68.264	78.316	-10.062	89.916	89.722	194	28.324	32.257	-3.933	22.974	24.184	-1.210
Baleares	70.466	69.580	886	110.570	110.907	-337	447.555	486.682	-39.127	111.146	114.011	-2.865	32.628	32.301	327
Canarias	34.275	30.376	3.899	26.518	43.773	-17.255	237.657	255.093	-17.436	71.398	65.476	5.922	57.130	57.142	-12
Cantabria	18.951	19.711	-760	33.619	35.208	-1.589	89.659	84.956	4.703	26.354	27.752	-1.398	14.031	14.814	-783
Castilla y León	33.199	34.403	-1.204	188.467	180.747	7.720	212.133	204.238	7.895	86.459	84.589	1.870	59.586	64.077	-4.491
Castilla la Mancha	16.266	15.324	942	70.592	66.364	4.188	239.711	227.934	11.777	92.566	98.390	-5.824	43.669	41.854	1.815
Cataluña	554.908	524.991	29.917	559.825	463.511	96.314	1.529.015	1.532.774	-3.759	567.094	495.634	71.460	224.931	220.445	4.486
Extremadura	5.532	5.626	-94	28.604	33.975	-5.371	73.622	73.095	527	32.860	38.496	-5.636	23.838	25.466	-1.628
Galicia	85.514	79.228	6.286	131.265	199.373	-68.108	204.725	190.138	14.587	83.682	77.350	6.332	52.917	53.412	-495
Madrid	1.997	3.282	-1.285	455.409	374.410	80.999	1.162.332	1.098.202	64.130	398.282	389.522	8.760	148.495	143.691	4.804
Murcia	23.452	23.813	-361	39.664	50.409	-10.745	163.514	154.560	8.954	65.336	56.684	8.652	31.951	33.510	-1.559
Rioja	4.119	8.068	-3.949	16.653	16.297	356	32.913	32.387	526	10.607	10.688	-81	8.430	7.876	554
Valencia	152.772	160.744	-7.972	285.669	256.079	29.590	927.390	963.705	-36.315	274.121	269.464	4.657	158.001	136.236	21.765
<b>Total</b>	<b>1.154.946</b>	<b>1.120.966</b>	<b>33.978</b>	<b>2.360.932</b>	<b>2.348.758</b>	<b>12.174</b>	<b>6.674.753</b>	<b>6.728.659</b>	<b>-53.906</b>	<b>2.367.878</b>	<b>2.298.472</b>	<b>69.406</b>	<b>1.075.724</b>	<b>1.061.324</b>	<b>14.400</b>
			<b>3,0</b>			<b>0,5</b>			<b>-0,8</b>			<b>3,0</b>			<b>1,4</b>

**Tabla 6. Tributos Cedidos gestionados por las CC.AA. de Régimen Común. Ingresos pendientes de aplicar por Comunidades Autónomas en diciembre 2019 con respecto al 2018. (miles de €)**

Comunidad	Pendiente de aplicar		Variación		Porcentaje sobre el total	
	2.019	2.018	Absoluta	En %	2.019	2.018
Andalucía	19.661	20.949	-1.288	-6,1	16,8	18,1
Aragón	4	45	-41	-91,1	0,0	0,0
Asturias	10.469	12.492	-2.023	-16,2	9,0	10,8
Baleares	0	0	0	--	0,0	0,0
Canarias	0	0	0	--	0,0	0,0
Cantabria	0	0	0	--	0,0	0,0
Castilla y León	22.318	13.508	8.810	65,2	19,1	11,7
Castilla la Mancha	0	0	0	--	0,0	0,0
Cataluña	33.517	40.718	-7.201	-17,7	28,7	35,2
Extremadura	0	0	0	--	0,0	0,0
Galicia	7.099	9.587	-2.488	-26,0	6,1	8,3
Madrid	9.166	10.926	-1.760	-16,1	7,8	9,4
Murcia	3.348	2.408	940	39,0	2,9	2,1
Rioja	0	0	0	--	0,0	0,0
Valencia	11.230	5.014	6.216	124,0	9,6	4,3
<b>Total</b>	<b>116.812</b>	<b>115.647</b>	<b>1.165</b>	<b>1,0</b>	<b>100,0</b>	<b>100,0</b>

## 2. TRIBUTOS CONCERTADOS, CONVENIDOS Y PROPIOS. INGRESOS 2019.

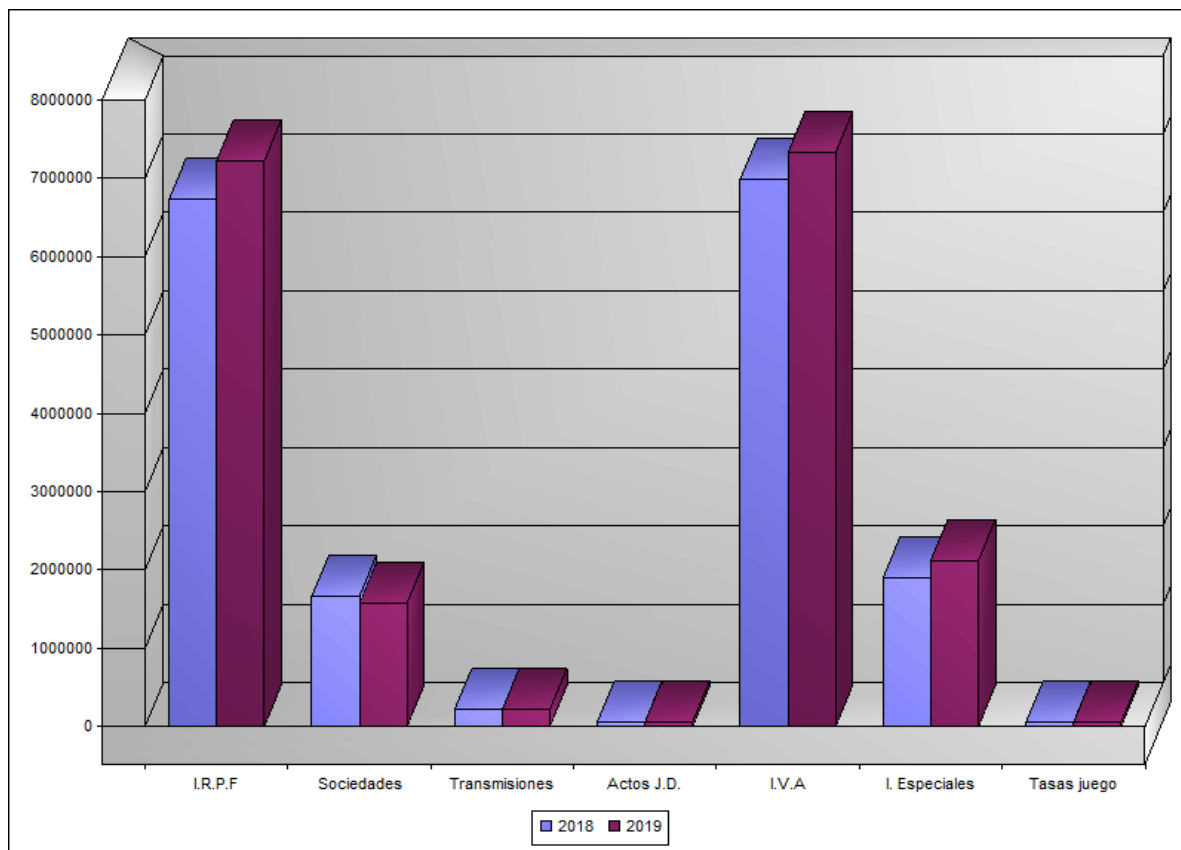
**Tabla 7. Tributos Concertados, Convenidos y Propios. Recaudación Obtenida por Capítulos y Conceptos. Ingresos 2019 con respecto al 2018. (miles de €)**

Concepto	Recaudación		Variación		Porcentaje sobre el total	
	2.019	2.018	Absoluta	En porcentaje	2.019	2.018
Impuesto sobre la Renta de las Personas Físicas	7.250.430	6.755.063	495.367	7,3	37,4	36,6
- Retenciones sobre Rendimientos del Trabajo Personal	6.663.055	6.209.200	453.855	7,3	34,3	33,6
- Retenciones sobre Rendimientos de Capital Mobiliario	190.751	225.374	-34.623	-15,4	1,0	1,2
- Retenciones sobre Rendimientos de Capital Inmobiliario	118.792	112.963	5.829	5,2	0,6	0,6
- Retenciones Ganancias Patrimoniales	46.827	61.874	-15.047	-24,3	0,2	0,3
- Gravamen especial sobre Premios determinados Loterías y Apuestas	60.579	45.202	15.377	34,0	0,3	0,2
- Pagos Fraccionados de profesionales, empresarios y artistas	228.755	216.009	12.746	5,9	1,2	1,2
- Cuota Diferencial Neta	-58.329	-115.559	57.230	49,5	-0,3	-0,6
Impuesto sobre Sociedades	1.577.802	1.668.597	-90.795	-5,4	8,1	9,0
- Retenciones sobre Rendimientos de Capital Mobiliario	162.406	199.852	-37.446	-18,7	0,8	1,1
- Retenciones sobre Rendimientos de Capital Inmobiliario	98.514	95.211	3.303	3,5	0,5	0,5
- Retenciones Ganancias Patrimoniales	42.745	55.833	-13.088	-23,4	0,2	0,3
- Gravamen especial sobre Premios determinados Loterías y Apuestas	0	0	0	--	0,0	0,0
- Pago a cuenta	140.030	154.961	-14.931	-9,6	0,7	0,8
- Cuota Diferencial Neta	1.134.107	1.162.740	-28.633	-2,5	5,8	6,3
Impuesto sobre el Patrimonio	200.660	227.171	-26.511	-11,7	1,0	1,2
Impuesto sobre Sucesiones y Donaciones	170.838	190.682	-19.844	-10,4	0,9	1,0
Impuesto sobre la Renta de No Residentes	56.858	33.290	23.568	70,8	0,3	0,2
Impuesto sobre Depósitos en las Entidades de Crédito	29.398	29.546	-148	-0,5	0,2	0,2
Impo. Producción combustible nuclear gastado y residuos radiac. generación energía nucleoelectrica	0	0	0	--	0,0	0,0
Impo. Almacenamiento combustible nuclear gastado y residuos radiac. en instalaciones centralizadas	0	0	0	--	0,0	0,0
Gravamen Revalorización de Activos para sujetos del I. Sociedades y No Residentes	0	0	0	--	0,0	0,0
Impuesto sobre Grandes Superficies	1.696	-8	1.704	21.300,0	0,0	0,0
Impuesto sobre la Producción de Energía Eléctrica	73.374	72.461	913	1,3	0,4	0,4
Impuestos Extinguidos	0	0	0	--	0,0	0,0
<b>Capítulo I</b>	<b>9.361.056</b>	<b>8.976.802</b>	<b>384.254</b>	<b>4,3</b>	<b>48,2</b>	<b>48,6</b>
Impuesto sobre Transmisiones Patrimoniales	216.953	215.894	1.059	0,5	1,1	1,2
Impuesto sobre Actos Jurídicos Documentados	61.965	60.953	1.012	1,7	0,3	0,3
I.V.A	7.352.801	7.017.672	335.129	4,8	37,9	38,0
- Gestión Directa	5.077.530	4.880.186	197.344	4,0	26,2	26,4
- Ajuste de la Ley de Aportaciones	-676.993	-608.457	-68.536	-11,3	-3,5	-3,3
- Ajuste Concierto	2.952.264	2.745.943	206.321	7,5	15,2	14,9
Impuesto sobre Determinados Medios de Transporte	37.300	34.330	2.970	8,7	0,2	0,2
Impuestos Especiales	2.127.641	1.906.274	221.367	11,6	11,0	10,3
- Gestión Directa	2.350.694	2.155.847	194.847	9,0	12,1	11,7
- Ajuste Concierto	-223.053	-249.573	26.520	10,6	-1,1	-1,4
Impuesto sobre Venta Minorista Hidrocarburos	-2.461	-9.277	6.816	73,5	0,0	-0,1
Impuesto sobre Primas de Seguros	100.141	100.477	-336	-0,3	0,5	0,5
Impuesto especial sobre el Carbón	0	0	0	--	0,0	0,0
Impuesto sobre Actividades del Juego	8.115	8.860	-745	-8,4	0,0	0,0
Impuesto sobre Gases Fluorados de Efecto Invernadero	3.824	5.062	-1.238	-24,5	0,0	0,0
Impuesto sobre Eliminación en Vertedero e Incineración de Residuos	3.662	624	3.038	486,9	0,0	0,0
Impuestos Extinguidos	-459	-1.178	719	61,0	0,0	0,0
<b>Capítulo II</b>	<b>9.909.482</b>	<b>9.339.691</b>	<b>569.791</b>	<b>6,1</b>	<b>51,1</b>	<b>50,6</b>
Tasas sobre el Juego	55.232	54.477	755	1,4	0,3	0,3
Recargo de Apremio	22.169	24.543	-2.374	-9,7	0,1	0,1
Intereses de Demora	27.640	27.288	352	1,3	0,1	0,1
Sanciones	34.402	40.673	-6.271	-15,4	0,2	0,2
Otros conceptos tributarios del Capítulo III	745	1.021	-276	-27,0	0,0	0,0
<b>Capítulo III</b>	<b>140.188</b>	<b>148.002</b>	<b>-7.814</b>	<b>-5,3</b>	<b>0,7</b>	<b>0,8</b>
<b>Ingresos Aplicados</b>	<b>19.410.726</b>	<b>18.464.495</b>	<b>946.231</b>	<b>5,1</b>	<b>100,0</b>	<b>100,0</b>
Variación Pendientes de Aplicar	-1.021	1.021	-2.042	-200,0	0,0	0,0
<b>Total Recaudación</b>	<b>19.409.705</b>	<b>18.465.516</b>	<b>944.189</b>	<b>5,1</b>	<b>100,0</b>	<b>100,0</b>

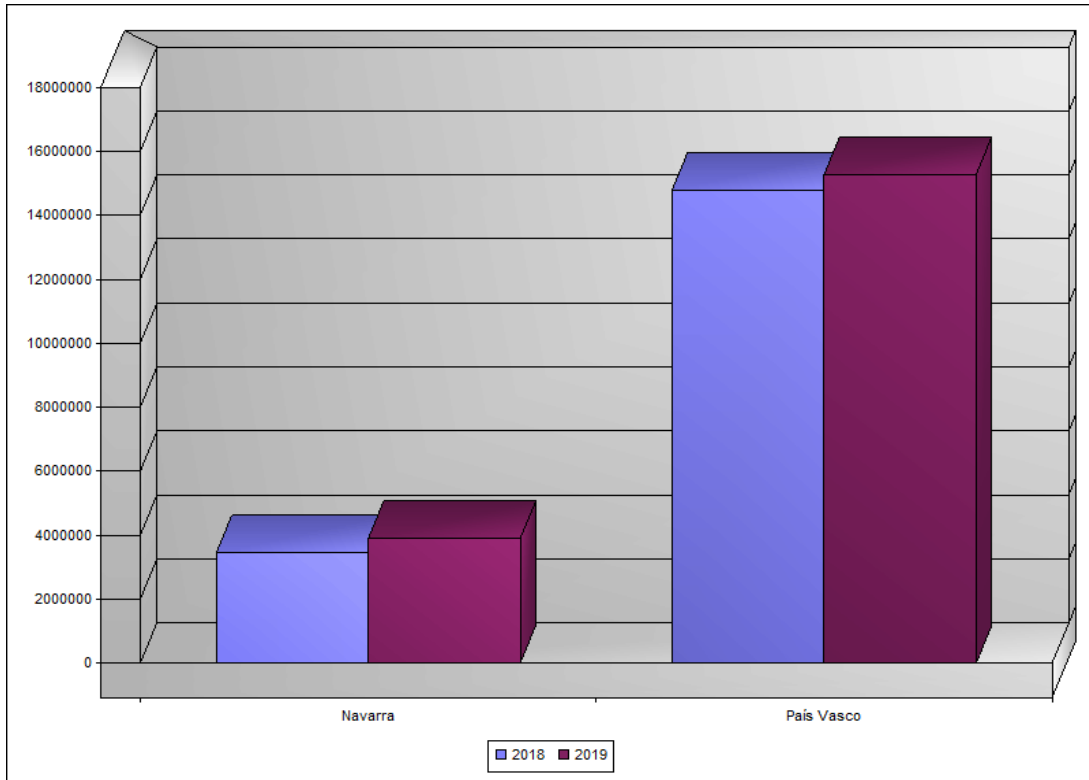
**Tabla 8. Tributos Concertados, Convenidos y Propios. Recaudación Obtenida por Comunidades Forales. Ingresos 2019 con respecto al 2018. (miles de €)**

Comunidad Autónoma	Recaudación		Variación		Porcentaje sobre el total	
	2.019	2.018	Absoluta	En porcentaje	2.019	2.018
<b>Navarra</b>	<b>3.940.112</b>	<b>3.483.972</b>	<b>456.140</b>	<b>13,1</b>	<b>20,3</b>	<b>18,9</b>
Navarra	3.940.112	3.483.972	456.140	13,1	20,3	18,9
<b>País Vasco</b>	<b>15.469.593</b>	<b>14.981.544</b>	<b>488.049</b>	<b>3,3</b>	<b>79,7</b>	<b>81,1</b>
Álava	2.450.344	2.404.085	46.259	1,9	12,6	13,0
Guipúzcoa	5.024.128	4.837.365	186.763	3,9	25,9	26,2
Vizcaya	7.995.121	7.740.094	255.027	3,3	41,2	41,9
<b>Total</b>	<b>19.409.705</b>	<b>18.465.516</b>	<b>944.189</b>	<b>5,1</b>	<b>100,0</b>	<b>100,0</b>

**Figura 3. Tributos Concertados, Convenidos y Propios. Recaudación Aplicada por los conceptos más significativos. Ingresos 2019 con respecto al 2018. (miles de €)**



**Figura 4. Tributos Concertados, Convenidos y Propios. Recaudación Obtenida por Comunidades Forales. Ingresos 2019 con respecto al 2018. (miles de €)**





**ANEXO I: TRIBUTOS CEDIDOS GESTIONADOS  
POR LAS COMUNIDADES AUTÓNOMAS DE RÉGIMEN COMÚN**

**DESGLOSE POR COMUNIDADES AUTÓNOMAS, SERVICIOS  
TERRITORIALES Y CONCEPTOS**

**Datos en miles de €.**



## Tributos Cedidos - Capítulo I - Impuesto sobre el Patrimonio (miles de €)

Servicio Territorial	Ingresos aplicados		Incremento		% Total Comunidad		% Total Comunidades	
	2.019	2.018	Absoluta	En porcentaje	2.019	2.018	2.019	2.018
<b>Andalucía</b>	<b>86.898</b>	<b>80.353</b>	<b>6.545</b>	<b>8,1</b>	<b>100,0</b>	<b>100,0</b>	<b>7,5</b>	<b>7,2</b>
Almería	5.082	5.336	-254	-4,8	5,8	6,6	0,4	0,5
Cádiz	10.864	10.282	582	5,7	12,5	12,8	0,9	0,9
Córdoba	5.350	5.516	-166	-3,0	6,2	6,9	0,5	0,5
Granada	7.680	7.787	-107	-1,4	8,8	9,7	0,7	0,7
Huelva	2.036	1.985	51	2,6	2,3	2,5	0,2	0,2
Jaén	3.154	3.422	-268	-7,8	3,6	4,3	0,3	0,3
Málaga	27.207	24.324	2.883	11,9	31,3	30,3	2,4	2,2
Sevilla	25.525	21.701	3.824	17,6	29,4	27,0	2,2	1,9
Servicios Centrales	0	0	0	--	0,0	0,0	0,0	0,0
<b>Aragón</b>	<b>45.900</b>	<b>46.185</b>	<b>-285</b>	<b>-0,6</b>	<b>100,0</b>	<b>100,0</b>	<b>4,0</b>	<b>4,1</b>
Huesca	5	1	4	400,0	0,0	0,0	0,0	0,0
Teruel	2	0	2	--	0,0	0,0	0,0	0,0
Zaragoza	45.893	46.184	-291	-0,6	100,0	100,0	4,0	4,1
<b>Asturias</b>	<b>20.697</b>	<b>19.284</b>	<b>1.413</b>	<b>7,3</b>	<b>100,0</b>	<b>100,0</b>	<b>1,8</b>	<b>1,7</b>
Oviedo	20.697	19.284	1.413	7,3	100,0	100,0	1,8	1,7
Gijón	0	0	0	--	0,0	0,0	0,0	0,0
<b>Baleares</b>	<b>70.466</b>	<b>69.580</b>	<b>886</b>	<b>1,3</b>	<b>100,0</b>	<b>100,0</b>	<b>6,1</b>	<b>6,2</b>
Baleares	70.466	69.580	886	1,3	100,0	100,0	6,1	6,2
<b>Canarias</b>	<b>34.275</b>	<b>30.376</b>	<b>3.899</b>	<b>12,8</b>	<b>100,0</b>	<b>100,0</b>	<b>3,0</b>	<b>2,7</b>
Las Palmas	1.358	260	1.098	422,3	4,0	0,9	0,1	0,0
S. C. de Tenerife	608	-887	1.495	168,5	1,8	-2,9	0,1	-0,1
Servicios Centrales	32.309	31.003	1.306	4,2	94,3	102,1	2,8	2,8
<b>Cantabria</b>	<b>18.951</b>	<b>19.711</b>	<b>-760</b>	<b>-3,9</b>	<b>100,0</b>	<b>100,0</b>	<b>1,6</b>	<b>1,8</b>
Cantabria	18.951	19.711	-760	-3,9	100,0	100,0	1,6	1,8
<b>Castilla León</b>	<b>33.199</b>	<b>34.403</b>	<b>-1.204</b>	<b>-3,5</b>	<b>100,0</b>	<b>100,0</b>	<b>2,9</b>	<b>3,1</b>
Ávila	1.000	1.054	-54	-5,1	3,0	3,1	0,1	0,1
Burgos	6.486	5.648	838	14,8	19,5	16,4	0,6	0,5
León	6.865	8.227	-1.362	-16,6	20,7	23,9	0,6	0,7
Palencia	1.772	1.755	17	1,0	5,3	5,1	0,2	0,2
Salamanca	4.488	4.788	-300	-6,3	13,5	13,9	0,4	0,4
Segovia	1.344	1.771	-427	-24,1	4,0	5,1	0,1	0,2
Soria	981	1.118	-137	-12,3	3,0	3,2	0,1	0,1
Valladolid	8.759	8.478	281	3,3	26,4	24,6	0,8	0,8
Zamora	1.504	1.564	-60	-3,8	4,5	4,5	0,1	0,1
<b>Castilla la Mancha</b>	<b>16.266</b>	<b>15.324</b>	<b>942</b>	<b>6,1</b>	<b>100,0</b>	<b>100,0</b>	<b>1,4</b>	<b>1,4</b>
Albacete	102	40	62	155,0	0,6	0,3	0,0	0,0
Ciudad Real	482	175	307	175,4	3,0	1,1	0,0	0,0
Cuenca	44	111	-67	-60,4	0,3	0,7	0,0	0,0
Guadalajara	256	127	129	101,6	1,6	0,8	0,0	0,0
Toledo	15.382	14.871	511	3,4	94,6	97,0	1,3	1,3
Servicios Centrales	0	0	0	--	0,0	0,0	0,0	0,0
<b>Cataluña</b>	<b>554.908</b>	<b>524.991</b>	<b>29.917</b>	<b>5,7</b>	<b>100,0</b>	<b>100,0</b>	<b>48,0</b>	<b>46,8</b>
Barcelona	554.908	524.991	29.917	5,7	100,0	100,0	48,0	46,8
Girona	0	0	0	--	0,0	0,0	0,0	0,0
Lleida	0	0	0	--	0,0	0,0	0,0	0,0
Tarragona	0	0	0	--	0,0	0,0	0,0	0,0
Servicios Centrales	0	0	0	--	0,0	0,0	0,0	0,0
<b>Extremadura</b>	<b>5.532</b>	<b>5.626</b>	<b>-94</b>	<b>-1,7</b>	<b>100,0</b>	<b>100,0</b>	<b>0,5</b>	<b>0,5</b>
Badajoz	0	0	0	--	0,0	0,0	0,0	0,0
Cáceres	0	0	0	--	0,0	0,0	0,0	0,0
Mérida	5.532	5.626	-94	-1,7	100,0	100,0	0,5	0,5
<b>Galicia</b>	<b>85.514</b>	<b>79.228</b>	<b>6.286</b>	<b>7,9</b>	<b>100,0</b>	<b>100,0</b>	<b>7,4</b>	<b>7,1</b>
A Coruña	84.396	78.785	5.611	7,1	98,7	99,4	7,3	7,0
Lugo	181	1	180	18.000,0	0,2	0,0	0,0	0,0
Ourense	24	20	4	20,0	0,0	0,0	0,0	0,0
Pontevedra	181	355	-174	-49,0	0,2	0,4	0,0	0,0
Vigo	732	67	665	992,5	0,9	0,1	0,1	0,0
<b>Madrid</b>	<b>1.997</b>	<b>3.282</b>	<b>-1.285</b>	<b>-39,2</b>	<b>100,0</b>	<b>100,0</b>	<b>0,2</b>	<b>0,3</b>
Madrid	1.997	3.282	-1.285	-39,2	100,0	100,0	0,2	0,3
<b>Murcia</b>	<b>23.452</b>	<b>23.813</b>	<b>-361</b>	<b>-1,5</b>	<b>100,0</b>	<b>100,0</b>	<b>2,0</b>	<b>2,1</b>
Murcia	23.330	23.700	-370	-1,6	99,5	99,5	2,0	2,1
Cartagena	122	113	9	8,0	0,5	0,5	0,0	0,0
<b>La Rioja</b>	<b>4.119</b>	<b>8.068</b>	<b>-3.949</b>	<b>-48,9</b>	<b>100,0</b>	<b>100,0</b>	<b>0,4</b>	<b>0,7</b>
La Rioja	4.119	8.068	-3.949	-48,9	100,0	100,0	0,4	0,7
<b>Valencia</b>	<b>152.772</b>	<b>160.744</b>	<b>-7.972</b>	<b>-5,0</b>	<b>100,0</b>	<b>100,0</b>	<b>13,2</b>	<b>14,3</b>
Alicante	1.100	1.294	-194	-15,0	0,7	0,8	0,1	0,1
Castellón	71	58	13	22,4	0,0	0,0	0,0	0,0
Valencia	151.601	159.392	-7.791	-4,9	99,2	99,2	13,1	14,2
Servicios Centrales	0	0	0	--	0,0	0,0	0,0	0,0
<b>Total</b>	<b>1.154.946</b>	<b>1.120.968</b>	<b>33.978</b>	<b>3,0</b>	<b>--</b>	<b>--</b>	<b>100,0</b>	<b>100,0</b>

## Tributos Cedidos - Capítulo I - Impuesto sobre Sucesiones y Donaciones (miles de €)

Servicio Territorial	Ingresos aplicados		Incremento		% Total Comunidad		% Total Comunidades	
	2.019	2.018	Absoluta	En porcentaje	2.019	2.018	2.019	2.018
<b>Andalucía</b>	<b>261.395</b>	<b>299.347</b>	<b>-37.952</b>	<b>-12,7</b>	<b>100,0</b>	<b>100,0</b>	<b>11,1</b>	<b>12,7</b>
Almería	16.376	19.035	-2.659	-14,0	6,3	6,4	0,7	0,8
Cádiz	30.593	30.464	129	0,4	11,7	10,2	1,3	1,3
Córdoba	37.601	36.409	1.192	3,3	14,4	12,2	1,6	1,6
Granada	28.137	39.759	-11.622	-29,2	10,8	13,3	1,2	1,7
Huelva	9.029	10.279	-1.250	-12,2	3,5	3,4	0,4	0,4
Jaén	18.668	26.258	-7.590	-28,9	7,1	8,8	0,8	1,1
Málaga	64.357	61.364	2.993	4,9	24,6	20,5	2,7	2,6
Sevilla	56.634	75.779	-19.145	-25,3	21,7	25,3	2,4	3,2
Servicios Centrales	0	0	0	--	0,0	0,0	0,0	0,0
<b>Aragón</b>	<b>104.468</b>	<b>140.042</b>	<b>-35.574</b>	<b>-25,4</b>	<b>100,0</b>	<b>100,0</b>	<b>4,4</b>	<b>6,0</b>
Huesca	23.197	22.474	723	3,2	22,2	16,0	1,0	1,0
Teruel	8.798	8.318	480	5,8	8,4	5,9	0,4	0,4
Zaragoza	72.473	109.250	-36.777	-33,7	69,4	78,0	3,1	4,7
<b>Asturias</b>	<b>68.254</b>	<b>78.316</b>	<b>-10.062</b>	<b>-12,8</b>	<b>100,0</b>	<b>100,0</b>	<b>2,9</b>	<b>3,3</b>
Oviedo	68.254	78.316	-10.062	-12,8	100,0	100,0	2,9	3,3
Gijón	0	0	0	--	0,0	0,0	0,0	0,0
<b>Baleares</b>	<b>110.570</b>	<b>110.907</b>	<b>-337</b>	<b>-0,3</b>	<b>100,0</b>	<b>100,0</b>	<b>4,7</b>	<b>4,7</b>
Baleares	110.570	110.907	-337	-0,3	100,0	100,0	4,7	4,7
<b>Canarias</b>	<b>26.518</b>	<b>43.773</b>	<b>-17.255</b>	<b>-39,4</b>	<b>100,0</b>	<b>100,0</b>	<b>1,1</b>	<b>1,9</b>
Las Palmas	12.542	22.179	-9.637	-43,5	47,3	50,7	0,5	0,9
S. C. de Tenerife	13.976	21.594	-7.618	-35,3	52,7	49,3	0,6	0,9
Servicios Centrales	0	0	0	--	0,0	0,0	0,0	0,0
<b>Cantabria</b>	<b>33.619</b>	<b>35.208</b>	<b>-1.589</b>	<b>-4,5</b>	<b>100,0</b>	<b>100,0</b>	<b>1,4</b>	<b>1,5</b>
Cantabria	33.619	35.208	-1.589	-4,5	100,0	100,0	1,4	1,5
<b>Castilla León</b>	<b>188.467</b>	<b>180.747</b>	<b>7.720</b>	<b>4,3</b>	<b>100,0</b>	<b>100,0</b>	<b>8,0</b>	<b>7,7</b>
Ávila	9.325	5.503	3.822	69,5	4,9	3,0	0,4	0,2
Burgos	38.771	35.038	3.733	10,7	20,6	19,4	1,6	1,5
León	34.051	32.962	1.089	3,3	18,1	18,2	1,4	1,4
Palencia	13.095	16.468	-3.373	-20,5	6,9	9,1	0,6	0,7
Salamanca	20.674	22.591	-1.917	-8,5	11,0	12,5	0,9	1,0
Segovia	13.026	9.896	3.130	31,6	6,9	5,5	0,6	0,4
Soria	8.819	9.418	-599	-6,4	4,7	5,2	0,4	0,4
Valladolid	37.260	36.309	951	2,6	19,8	20,1	1,6	1,5
Zamora	13.446	12.562	884	7,0	7,1	7,0	0,6	0,5
<b>Castilla la Mancha</b>	<b>70.552</b>	<b>66.364</b>	<b>4.188</b>	<b>6,3</b>	<b>100,0</b>	<b>100,0</b>	<b>3,0</b>	<b>2,8</b>
Albacete	15.732	13.003	2.729	21,0	22,3	19,6	0,7	0,6
Ciudad Real	16.702	15.393	1.309	8,5	23,7	23,2	0,7	0,7
Cuenca	8.707	8.015	692	8,6	12,3	12,1	0,4	0,3
Guadalajara	12.092	11.271	821	7,3	17,1	17,0	0,5	0,5
Toledo	17.319	18.682	-1.363	-7,3	24,5	28,2	0,7	0,8
Servicios Centrales	0	0	0	--	0,0	0,0	0,0	0,0
<b>Cataluña</b>	<b>559.825</b>	<b>463.511</b>	<b>96.314</b>	<b>20,8</b>	<b>100,0</b>	<b>100,0</b>	<b>23,7</b>	<b>19,7</b>
Barcelona	559.825	463.511	96.314	20,8	100,0	100,0	23,7	19,7
Girona	0	0	0	--	0,0	0,0	0,0	0,0
Lleida	0	0	0	--	0,0	0,0	0,0	0,0
Tarragona	0	0	0	--	0,0	0,0	0,0	0,0
Servicios Centrales	0	0	0	--	0,0	0,0	0,0	0,0
<b>Extremadura</b>	<b>28.604</b>	<b>33.975</b>	<b>-5.371</b>	<b>-15,8</b>	<b>100,0</b>	<b>100,0</b>	<b>1,2</b>	<b>1,4</b>
Badajoz	15.654	16.848	-1.194	-7,1	54,7	49,6	0,7	0,7
Cáceres	9.649	14.769	-5.120	-34,7	33,7	43,5	0,4	0,6
Mérida	3.301	2.358	943	40,0	11,5	6,9	0,1	0,1
<b>Galicia</b>	<b>131.265</b>	<b>199.373</b>	<b>-68.108</b>	<b>-34,2</b>	<b>100,0</b>	<b>100,0</b>	<b>5,6</b>	<b>8,5</b>
A Coruña	60.390	119.521	-59.131	-49,5	46,0	59,9	2,6	5,1
Lugo	19.461	23.965	-4.504	-18,8	14,8	12,0	0,8	1,0
Ourense	18.180	19.950	-1.770	-8,9	13,8	10,0	0,8	0,8
Pontevedra	14.770	15.810	-1.040	-6,6	11,3	7,9	0,6	0,7
Vigo	18.464	20.127	-1.663	-8,3	14,1	10,1	0,8	0,9
<b>Madrid</b>	<b>455.409</b>	<b>374.410</b>	<b>80.999</b>	<b>21,6</b>	<b>100,0</b>	<b>100,0</b>	<b>19,3</b>	<b>15,9</b>
Madrid	455.409	374.410	80.999	21,6	100,0	100,0	19,3	15,9
<b>Murcia</b>	<b>39.664</b>	<b>50.409</b>	<b>-10.745</b>	<b>-21,3</b>	<b>100,0</b>	<b>100,0</b>	<b>1,7</b>	<b>2,1</b>
Murcia	26.424	36.616	-10.192	-27,8	66,6	72,6	1,1	1,6
Cartagena	13.240	13.793	-553	-4,0	33,4	27,4	0,6	0,6
<b>La Rioja</b>	<b>16.653</b>	<b>16.297</b>	<b>356</b>	<b>2,2</b>	<b>100,0</b>	<b>100,0</b>	<b>0,7</b>	<b>0,7</b>
La Rioja	16.653	16.297	356	2,2	100,0	100,0	0,7	0,7
<b>Valencia</b>	<b>265.669</b>	<b>256.079</b>	<b>9.590</b>	<b>3,7</b>	<b>100,0</b>	<b>100,0</b>	<b>11,3</b>	<b>10,9</b>
Alicante	82.688	79.881	2.807	3,5	31,1	31,2	3,5	3,4
Castellón	33.724	35.043	-1.319	-3,8	12,7	13,7	1,4	1,5
Valencia	149.257	141.155	8.102	5,7	56,2	55,1	6,3	6,0
Servicios Centrales	0	0	0	--	0,0	0,0	0,0	0,0
<b>Total</b>	<b>2.360.932</b>	<b>2.348.758</b>	<b>12.174</b>	<b>0,5</b>	<b>--</b>	<b>--</b>	<b>100,0</b>	<b>100,0</b>

## Tributos Cedidos - Total Capítulo I (miles de €)

Servicio Territorial	Ingresos aplicados		Incremento		% Total Comunidad		% Total Comunidades	
	2.019	2.018	Absoluta	En porcentaje	2.019	2.018	2.019	2.018
<b>Andalucía</b>	<b>348.293</b>	<b>379.700</b>	<b>-31.407</b>	<b>-8,3</b>	<b>100,0</b>	<b>100,0</b>	<b>9,9</b>	<b>10,9</b>
Almería	21.458	24.371	-2.913	-12,0	6,2	6,4	0,6	0,7
Cádiz	41.457	40.746	711	1,7	11,9	10,7	1,2	1,2
Córdoba	42.951	41.925	1.026	2,4	12,3	11,0	1,2	1,2
Granada	35.817	47.546	-11.729	-24,7	10,3	12,5	1,0	1,4
Huelva	11.065	12.264	-1.199	-9,8	3,2	3,2	0,3	0,4
Jaén	21.822	29.680	-7.858	-26,5	6,3	7,8	0,6	0,9
Málaga	91.564	85.688	5.876	6,9	26,3	22,6	2,6	2,5
Sevilla	82.159	97.480	-15.321	-15,7	23,6	25,7	2,3	2,8
Servicios Centrales	0	0	0	-	0,0	0,0	0,0	0,0
<b>Aragón</b>	<b>150.368</b>	<b>186.227</b>	<b>-35.859</b>	<b>-19,3</b>	<b>100,0</b>	<b>100,0</b>	<b>4,3</b>	<b>5,4</b>
Huesca	23.202	22.475	727	3,2	15,4	12,1	0,7	0,6
Teruel	8.800	8.318	482	5,8	5,9	4,5	0,3	0,2
Zaragoza	118.366	155.434	-37.068	-23,8	78,7	83,5	3,4	4,5
<b>Asturias</b>	<b>88.951</b>	<b>97.600</b>	<b>-8.649</b>	<b>-8,9</b>	<b>100,0</b>	<b>100,0</b>	<b>2,5</b>	<b>2,8</b>
Oviedo	88.951	97.600	-8.649	-8,9	100,0	100,0	2,5	2,8
Gijón	0	0	0	-	0,0	0,0	0,0	0,0
<b>Baleares</b>	<b>181.036</b>	<b>180.487</b>	<b>549</b>	<b>0,3</b>	<b>100,0</b>	<b>100,0</b>	<b>5,1</b>	<b>5,2</b>
Baleares	181.036	180.487	549	0,3	100,0	100,0	5,1	5,2
<b>Canarias</b>	<b>60.793</b>	<b>74.149</b>	<b>-13.356</b>	<b>-18,0</b>	<b>100,0</b>	<b>100,0</b>	<b>1,7</b>	<b>2,1</b>
Las Palmas	13.900	22.439	-8.539	-38,1	22,9	30,3	0,4	0,6
S. C. de Tenerife	14.584	20.707	-6.123	-29,6	24,0	27,9	0,4	0,6
Servicios Centrales	32.309	31.003	1.306	4,2	53,1	41,8	0,9	0,9
<b>Cantabria</b>	<b>52.570</b>	<b>54.919</b>	<b>-2.349</b>	<b>-4,3</b>	<b>100,0</b>	<b>100,0</b>	<b>1,5</b>	<b>1,6</b>
Cantabria	52.570	54.919	-2.349	-4,3	100,0	100,0	1,5	1,6
<b>Castilla León</b>	<b>221.666</b>	<b>215.150</b>	<b>6.516</b>	<b>3,0</b>	<b>100,0</b>	<b>100,0</b>	<b>6,3</b>	<b>6,2</b>
Ávila	10.325	6.557	3.768	57,5	4,7	3,0	0,3	0,2
Burgos	45.257	40.686	4.571	11,2	20,4	18,9	1,3	1,2
León	40.916	41.189	-273	-0,7	18,5	19,1	1,2	1,2
Palencia	14.867	18.223	-3.356	-18,4	6,7	8,5	0,4	0,5
Salamanca	25.162	27.379	-2.217	-8,1	11,4	12,7	0,7	0,8
Segovia	14.370	11.667	2.703	23,2	6,5	5,4	0,4	0,3
Soria	9.800	10.536	-736	-7,0	4,4	4,9	0,3	0,3
Valladolid	46.019	44.787	1.232	2,8	20,8	20,8	1,3	1,3
Zamora	14.950	14.126	824	5,8	6,7	6,6	0,4	0,4
<b>Castilla la Mancha</b>	<b>86.818</b>	<b>81.688</b>	<b>5.130</b>	<b>6,3</b>	<b>100,0</b>	<b>100,0</b>	<b>2,5</b>	<b>2,4</b>
Albacete	15.834	13.043	2.791	21,4	18,2	16,0	0,5	0,4
Ciudad Real	17.184	15.568	1.616	10,4	19,8	19,1	0,5	0,4
Cuenca	8.751	8.126	625	7,7	10,1	9,9	0,2	0,2
Guadalajara	12.348	11.398	950	8,3	14,2	14,0	0,4	0,3
Toledo	32.701	33.553	-852	-2,5	37,7	41,1	0,9	1,0
Servicios Centrales	0	0	0	-	0,0	0,0	0,0	0,0
<b>Cataluña</b>	<b>1.114.733</b>	<b>988.502</b>	<b>126.231</b>	<b>12,8</b>	<b>100,0</b>	<b>100,0</b>	<b>31,7</b>	<b>28,5</b>
Barcelona	1.114.733	988.502	126.231	12,8	100,0	100,0	31,7	28,5
Girona	0	0	0	-	0,0	0,0	0,0	0,0
Lleida	0	0	0	-	0,0	0,0	0,0	0,0
Tarragona	0	0	0	-	0,0	0,0	0,0	0,0
Servicios Centrales	0	0	0	-	0,0	0,0	0,0	0,0
<b>Extremadura</b>	<b>34.136</b>	<b>39.601</b>	<b>-5.465</b>	<b>-13,8</b>	<b>100,0</b>	<b>100,0</b>	<b>1,0</b>	<b>1,1</b>
Badajoz	15.654	16.848	-1.194	-7,1	45,9	42,5	0,4	0,5
Cáceres	9.649	14.769	-5.120	-34,7	28,3	37,3	0,3	0,4
Mérida	8.833	7.984	849	10,6	25,9	20,2	0,3	0,2
<b>Galicia</b>	<b>216.779</b>	<b>278.601</b>	<b>-61.822</b>	<b>-22,2</b>	<b>100,0</b>	<b>100,0</b>	<b>6,2</b>	<b>8,0</b>
A Coruña	144.786	198.306	-53.520	-27,0	66,8	71,2	4,1	5,7
Lugo	19.642	23.966	-4.324	-18,0	9,1	8,6	0,6	0,7
Ourense	18.204	19.970	-1.766	-8,8	8,4	7,2	0,5	0,6
Pontevedra	14.951	16.165	-1.214	-7,5	6,9	5,8	0,4	0,5
Vigo	19.196	20.194	-998	-4,9	8,9	7,2	0,5	0,6
<b>Madrid</b>	<b>457.406</b>	<b>377.692</b>	<b>79.714</b>	<b>21,1</b>	<b>100,0</b>	<b>100,0</b>	<b>13,0</b>	<b>10,9</b>
Madrid	457.406	377.692	79.714	21,1	100,0	100,0	13,0	10,9
<b>Murcia</b>	<b>63.116</b>	<b>74.222</b>	<b>-11.106</b>	<b>-15,0</b>	<b>100,0</b>	<b>100,0</b>	<b>1,8</b>	<b>2,1</b>
Murcia	49.754	60.316	-10.562	-17,5	78,8	81,3	1,4	1,7
Cartagena	13.362	13.906	-544	-3,9	21,2	18,7	0,4	0,4
<b>La Rioja</b>	<b>20.772</b>	<b>24.365</b>	<b>-3.593</b>	<b>-14,7</b>	<b>100,0</b>	<b>100,0</b>	<b>0,6</b>	<b>0,7</b>
La Rioja	20.772	24.365	-3.593	-14,7	100,0	100,0	0,6	0,7
<b>Valencia</b>	<b>418.441</b>	<b>416.823</b>	<b>1.618</b>	<b>0,4</b>	<b>100,0</b>	<b>100,0</b>	<b>11,9</b>	<b>12,0</b>
Alicante	83.788	81.175	2.613	3,2	20,0	19,5	2,4	2,3
Castellón	33.795	35.101	-1.306	-3,7	8,1	8,4	1,0	1,0
Valencia	300.858	300.547	311	0,1	71,9	72,1	8,6	8,7
Servicios Centrales	0	0	0	-	0,0	0,0	0,0	0,0
<b>Total</b>	<b>3.515.878</b>	<b>3.469.726</b>	<b>46.152</b>	<b>1,3</b>	<b>--</b>	<b>--</b>	<b>100,0</b>	<b>100,0</b>

## Tributos Cedidos - Capítulo II - Impuesto sobre Transmisiones Patrimoniales - Gestión Directa (miles de €)

Servicio Territorial	Ingresos aplicados		Incremento		% Total Comunidad		% Total Comunidades	
	2019	2018	Absoluta	En porcentaje	2019	2018	2019	2018
<b>Andalucía</b>	<b>1.144.064</b>	<b>1.200.953</b>	<b>-56.889</b>	<b>-4,7</b>	<b>100,0</b>	<b>100,0</b>	<b>17,1</b>	<b>17,8</b>
Almería	96.027	99.490	-3.463	-3,5	8,4	8,3	1,4	1,5
Cádiz	144.937	145.885	-948	-0,6	12,7	12,1	2,2	2,2
Córdoba	59.552	64.005	-4.453	-7,0	5,2	5,3	0,9	1,0
Granada	109.167	106.675	2.492	2,3	9,5	8,9	1,6	1,6
Huelva	51.049	43.553	7.496	17,2	4,5	3,6	0,8	0,6
Jaén	46.319	48.089	-1.770	-3,7	4,0	4,0	0,7	0,7
Málaga	450.273	494.897	-44.624	-9,0	39,4	41,2	6,7	7,4
Sevilla	186.740	198.359	-11.619	-5,9	16,3	16,5	2,8	2,9
Servicios Centrales	0	0	0	--	0,0	0,0	0,0	0,0
<b>Aragón</b>	<b>124.523</b>	<b>134.184</b>	<b>-9.661</b>	<b>-7,2</b>	<b>100,0</b>	<b>100,0</b>	<b>1,9</b>	<b>2,0</b>
Huesca	27.059	25.332	1.727	6,8	21,7	18,9	0,4	0,4
Teruel	8.598	8.794	-196	-2,2	6,9	6,6	0,1	0,1
Zaragoza	88.866	100.058	-11.192	-11,2	71,4	74,6	1,3	1,5
<b>Asturias</b>	<b>89.916</b>	<b>89.722</b>	<b>194</b>	<b>0,2</b>	<b>100,0</b>	<b>100,0</b>	<b>1,3</b>	<b>1,3</b>
Oviedo	89.916	89.722	194	0,2	100,0	100,0	1,3	1,3
Gijón	0	0	0	--	0,0	0,0	0,0	0,0
<b>Baleares</b>	<b>447.551</b>	<b>486.677</b>	<b>-39.126</b>	<b>-8,0</b>	<b>100,0</b>	<b>100,0</b>	<b>6,7</b>	<b>7,2</b>
Baleares	447.551	486.677	-39.126	-8,0	100,0	100,0	6,7	7,2
<b>Canarias</b>	<b>237.640</b>	<b>255.063</b>	<b>-17.423</b>	<b>-6,8</b>	<b>100,0</b>	<b>100,0</b>	<b>3,6</b>	<b>3,8</b>
Las Palmas	122.894	133.792	-10.898	-8,1	51,7	52,5	1,8	2,0
S. C. de Tenerife	114.746	121.271	-6.525	-5,4	48,3	47,5	1,7	1,8
Servicios Centrales	0	0	0	--	0,0	0,0	0,0	0,0
<b>Cantabria</b>	<b>89.659</b>	<b>84.955</b>	<b>4.704</b>	<b>5,5</b>	<b>100,0</b>	<b>100,0</b>	<b>1,3</b>	<b>1,3</b>
Cantabria	89.659	84.955	4.704	5,5	100,0	100,0	1,3	1,3
<b>Castilla León</b>	<b>212.117</b>	<b>204.207</b>	<b>7.910</b>	<b>3,9</b>	<b>100,0</b>	<b>100,0</b>	<b>3,2</b>	<b>3,0</b>
Ávila	17.023	14.506	2.517	17,4	8,0	7,1	0,3	0,2
Burgos	34.059	37.133	-3.074	-8,3	16,1	18,2	0,5	0,6
León	29.876	28.807	1.069	3,7	14,1	14,1	0,4	0,4
Palencia	11.816	10.217	1.599	15,7	5,6	5,0	0,2	0,2
Salamanca	28.931	30.012	-1.081	-3,6	13,6	14,7	0,4	0,4
Segovia	16.490	16.897	-407	-2,4	7,8	8,3	0,2	0,3
Soria	6.720	6.646	74	1,1	3,2	3,3	0,1	0,1
Valladolid	56.327	49.523	6.804	13,7	26,6	24,3	0,8	0,7
Zamora	10.875	10.466	409	3,9	5,1	5,1	0,2	0,2
<b>Castilla la Mancha</b>	<b>239.704</b>	<b>227.907</b>	<b>11.797</b>	<b>5,2</b>	<b>100,0</b>	<b>100,0</b>	<b>3,6</b>	<b>3,4</b>
Albacete	37.222	33.875	3.347	9,9	15,5	14,9	0,6	0,5
Ciudad Real	43.571	43.258	313	0,7	18,2	19,0	0,7	0,6
Cuenca	18.204	16.956	1.248	7,4	7,6	7,4	0,3	0,3
Guadalajara	44.059	39.350	4.709	12,0	18,4	17,3	0,7	0,6
Toledo	96.648	94.468	2.180	2,3	40,3	41,5	1,4	1,4
Servicios Centrales	0	0	0	--	0,0	0,0	0,0	0,0
<b>Cataluña</b>	<b>1.525.004</b>	<b>1.532.756</b>	<b>-7.752</b>	<b>-0,5</b>	<b>100,0</b>	<b>100,0</b>	<b>22,8</b>	<b>22,8</b>
Barcelona	1.525.004	1.532.756	-7.752	-0,5	100,0	100,0	22,8	22,8
Girona	0	0	0	--	0,0	0,0	0,0	0,0
Lleida	0	0	0	--	0,0	0,0	0,0	0,0
Tarragona	0	0	0	--	0,0	0,0	0,0	0,0
Servicios Centrales	0	0	0	--	0,0	0,0	0,0	0,0
<b>Extremadura</b>	<b>73.621</b>	<b>73.094</b>	<b>527</b>	<b>0,7</b>	<b>100,0</b>	<b>100,0</b>	<b>1,1</b>	<b>1,1</b>
Badajoz	39.321	40.803	-1.482	-3,6	53,4	55,8	0,6	0,6
Cáceres	27.215	24.109	3.106	12,9	37,0	33,0	0,4	0,4
Mérida	7.085	8.182	-1.097	-13,4	9,6	11,2	0,1	0,1
<b>Galicia</b>	<b>204.725</b>	<b>190.138</b>	<b>14.587</b>	<b>7,7</b>	<b>100,0</b>	<b>100,0</b>	<b>3,1</b>	<b>2,8</b>
A Coruña	94.565	85.546	9.019	10,5	46,2	45,0	1,4	1,3
Lugo	18.991	18.781	210	1,1	9,3	9,9	0,3	0,3
Ourense	14.947	13.127	1.820	13,9	7,3	6,9	0,2	0,2
Pontevedra	29.567	26.941	2.626	9,7	14,4	14,2	0,4	0,4
Vigo	46.655	45.743	912	2,0	22,8	24,1	0,7	0,7
<b>Madrid</b>	<b>1.162.220</b>	<b>1.097.969</b>	<b>64.251</b>	<b>5,9</b>	<b>100,0</b>	<b>100,0</b>	<b>17,4</b>	<b>16,3</b>
Madrid	1.162.220	1.097.969	64.251	5,9	100,0	100,0	17,4	16,3
<b>Murcia</b>	<b>163.511</b>	<b>154.557</b>	<b>8.954</b>	<b>5,8</b>	<b>100,0</b>	<b>100,0</b>	<b>2,4</b>	<b>2,3</b>
Murcia	112.527	104.932	7.595	7,2	68,8	67,9	1,7	1,6
Cartagena	50.984	49.625	1.359	2,7	31,2	32,1	0,8	0,7
<b>La Rioja</b>	<b>32.912</b>	<b>32.386</b>	<b>526</b>	<b>1,6</b>	<b>100,0</b>	<b>100,0</b>	<b>0,5</b>	<b>0,5</b>
La Rioja	32.912	32.386	526	1,6	100,0	100,0	0,5	0,5
<b>Valencia</b>	<b>927.381</b>	<b>963.680</b>	<b>-36.299</b>	<b>-3,8</b>	<b>100,0</b>	<b>100,0</b>	<b>13,9</b>	<b>14,3</b>
Alicante	472.998	492.374	-19.376	-3,9	51,0	51,1	7,1	7,3
Castellón	85.554	86.412	-858	-1,0	9,2	9,0	1,3	1,3
Valencia	368.829	384.894	-16.065	-4,2	39,8	39,9	5,5	5,7
Servicios Centrales	0	0	0	--	0,0	0,0	0,0	0,0
<b>Total</b>	<b>6.674.548</b>	<b>6.728.248</b>	<b>-53.700</b>	<b>-0,8</b>	<b>--</b>	<b>--</b>	<b>100,0</b>	<b>100,0</b>

## Tributos Cedidos - Capítulo II - Impuesto sobre Transmisiones Patrimoniales - Efectos Timbrados (miles de €)

Servicio Territorial	Ingresos aplicados		Incremento		% Total Comunidad		% Total Comunidades	
	2.019	2.018	Absoluta	En porcentaje	2.019	2.018	2.019	2.018
<b>Andalucía</b>	<b>24</b>	<b>36</b>	<b>-12</b>	<b>-33,3</b>	<b>100,0</b>	<b>100,0</b>	<b>11,7</b>	<b>8,8</b>
Almería	0	0	0	--	0,0	0,0	0,0	0,0
Cádiz	0	0	0	--	0,0	0,0	0,0	0,0
Córdoba	0	0	0	--	0,0	0,0	0,0	0,0
Granada	0	0	0	--	0,0	0,0	0,0	0,0
Huelva	0	0	0	--	0,0	0,0	0,0	0,0
Jaén	0	0	0	--	0,0	0,0	0,0	0,0
Málaga	0	0	0	--	0,0	0,0	0,0	0,0
Sevilla	0	0	0	--	0,0	0,0	0,0	0,0
Servicios Centrales	24	36	-12	-33,3	100,0	100,0	11,7	8,8
<b>Aragón</b>	<b>0</b>	<b>0</b>	<b>0</b>	<b>--</b>	<b>--</b>	<b>--</b>	<b>0,0</b>	<b>0,0</b>
Huesca	0	0	0	--	--	--	0,0	0,0
Teruel	0	0	0	--	--	--	0,0	0,0
Zaragoza	0	0	0	--	--	--	0,0	0,0
<b>Asturias</b>	<b>0</b>	<b>0</b>	<b>0</b>	<b>--</b>	<b>--</b>	<b>--</b>	<b>0,0</b>	<b>0,0</b>
Oviedo	0	0	0	--	--	--	0,0	0,0
Gijón	0	0	0	--	--	--	0,0	0,0
<b>Baleares</b>	<b>4</b>	<b>5</b>	<b>-1</b>	<b>-20,0</b>	<b>100,0</b>	<b>100,0</b>	<b>2,0</b>	<b>1,2</b>
Baleares	4	5	-1	-20,0	100,0	100,0	2,0	1,2
<b>Canarias</b>	<b>17</b>	<b>30</b>	<b>-13</b>	<b>-43,3</b>	<b>100,0</b>	<b>100,0</b>	<b>8,3</b>	<b>7,3</b>
Las Palmas	0	0	0	--	0,0	0,0	0,0	0,0
S. C. de Tenerife	0	0	0	--	0,0	0,0	0,0	0,0
Servicios Centrales	17	30	-13	-43,3	100,0	100,0	8,3	7,3
<b>Cantabria</b>	<b>0</b>	<b>1</b>	<b>-1</b>	<b>-100,0</b>	<b>--</b>	<b>100,0</b>	<b>0,0</b>	<b>0,2</b>
Cantabria	0	1	-1	-100,0	--	100,0	0,0	0,2
<b>Castilla León</b>	<b>16</b>	<b>31</b>	<b>-15</b>	<b>-48,4</b>	<b>100,0</b>	<b>100,0</b>	<b>7,8</b>	<b>7,5</b>
Ávila	0	0	0	--	0,0	0,0	0,0	0,0
Burgos	0	0	0	--	0,0	0,0	0,0	0,0
León	0	0	0	--	0,0	0,0	0,0	0,0
Palencia	0	0	0	--	0,0	0,0	0,0	0,0
Salamanca	0	0	0	--	0,0	0,0	0,0	0,0
Segovia	0	0	0	--	0,0	0,0	0,0	0,0
Soria	0	0	0	--	0,0	0,0	0,0	0,0
Valladolid	16	31	-15	-48,4	100,0	100,0	7,8	7,5
Zamora	0	0	0	--	0,0	0,0	0,0	0,0
<b>Castilla la Mancha</b>	<b>7</b>	<b>27</b>	<b>-20</b>	<b>-74,1</b>	<b>100,0</b>	<b>100,0</b>	<b>3,4</b>	<b>6,6</b>
Albacete	0	0	0	--	0,0	0,0	0,0	0,0
Ciudad Real	0	0	0	--	0,0	0,0	0,0	0,0
Cuenca	0	0	0	--	0,0	0,0	0,0	0,0
Guadalajara	0	0	0	--	0,0	0,0	0,0	0,0
Toledo	0	0	0	--	0,0	0,0	0,0	0,0
Servicios Centrales	7	27	-20	-74,1	100,0	100,0	3,4	6,6
<b>Cataluña</b>	<b>11</b>	<b>18</b>	<b>-7</b>	<b>-38,9</b>	<b>100,0</b>	<b>100,0</b>	<b>5,4</b>	<b>4,4</b>
Barcelona	0	0	0	--	0,0	0,0	0,0	0,0
Girona	0	0	0	--	0,0	0,0	0,0	0,0
Lleida	0	0	0	--	0,0	0,0	0,0	0,0
Tarragona	0	0	0	--	0,0	0,0	0,0	0,0
Servicios Centrales	11	18	-7	-38,9	100,0	100,0	5,4	4,4
<b>Extremadura</b>	<b>1</b>	<b>1</b>	<b>0</b>	<b>0,0</b>	<b>100,0</b>	<b>100,0</b>	<b>0,5</b>	<b>0,2</b>
Badajoz	0	0	0	--	0,0	0,0	0,0	0,0
Cáceres	0	0	0	--	0,0	0,0	0,0	0,0
Mérida	1	1	0	0,0	100,0	100,0	0,5	0,2
<b>Galicia</b>	<b>0</b>	<b>0</b>	<b>0</b>	<b>--</b>	<b>--</b>	<b>--</b>	<b>0,0</b>	<b>0,0</b>
A Coruña	0	0	0	--	--	--	0,0	0,0
Lugo	0	0	0	--	--	--	0,0	0,0
Ourense	0	0	0	--	--	--	0,0	0,0
Pontevedra	0	0	0	--	--	--	0,0	0,0
Vigo	0	0	0	--	--	--	0,0	0,0
<b>Madrid</b>	<b>112</b>	<b>233</b>	<b>-121</b>	<b>-51,9</b>	<b>100,0</b>	<b>100,0</b>	<b>54,6</b>	<b>56,7</b>
Madrid	112	233	-121	-51,9	100,0	100,0	54,6	56,7
<b>Murcia</b>	<b>3</b>	<b>3</b>	<b>0</b>	<b>0,0</b>	<b>100,0</b>	<b>100,0</b>	<b>1,5</b>	<b>0,7</b>
Murcia	3	3	0	0,0	100,0	100,0	1,5	0,7
Cartagena	0	0	0	--	0,0	0,0	0,0	0,0
<b>La Rioja</b>	<b>1</b>	<b>1</b>	<b>0</b>	<b>0,0</b>	<b>100,0</b>	<b>100,0</b>	<b>0,5</b>	<b>0,2</b>
La Rioja	1	1	0	0,0	100,0	100,0	0,5	0,2
<b>Valencia</b>	<b>9</b>	<b>25</b>	<b>-16</b>	<b>-64,0</b>	<b>100,0</b>	<b>100,0</b>	<b>4,4</b>	<b>6,1</b>
Alicante	0	0	0	--	0,0	0,0	0,0	0,0
Castellón	0	0	0	--	0,0	0,0	0,0	0,0
Valencia	0	0	0	--	0,0	0,0	0,0	0,0
Servicios Centrales	9	25	-16	-64,0	100,0	100,0	4,4	6,1
<b>Total</b>	<b>205</b>	<b>411</b>	<b>-206</b>	<b>-50,1</b>	<b>--</b>	<b>--</b>	<b>100,0</b>	<b>100,0</b>

## Tributos Cedidos - Capítulo II - Impuesto sobre Transmisiones Patrimoniales - Total Concepto (miles de €)

Servicio Territorial	Ingresos aplicados		Incremento		% Total Comunidad		% Total Comunidades	
	2.019	2.018	Absoluta	En porcentaje	2.019	2.018	2.019	2.018
<b>Andalucía</b>	<b>1.144.088</b>	<b>1.200.989</b>	<b>-56.901</b>	<b>-4,7</b>	<b>100,0</b>	<b>100,0</b>	<b>17,1</b>	<b>17,8</b>
Almería	96.027	99.490	-3.463	-3,5	8,4	8,3	1,4	1,5
Cádiz	144.937	145.885	-948	-0,6	12,7	12,1	2,2	2,2
Córdoba	59.552	64.005	-4.453	-7,0	5,2	5,3	0,9	1,0
Granada	109.167	106.675	2.492	2,3	9,5	8,9	1,6	1,6
Huelva	51.049	43.553	7.496	17,2	4,5	3,6	0,8	0,6
Jaén	46.319	48.089	-1.770	-3,7	4,0	4,0	0,7	0,7
Málaga	450.273	494.897	-44.624	-9,0	39,4	41,2	6,7	7,4
Sevilla	186.740	198.359	-11.619	-5,9	16,3	16,5	2,8	2,9
Servicios Centrales	24	36	-12	-33,3	0,0	0,0	0,0	0,0
<b>Aragón</b>	<b>124.523</b>	<b>134.184</b>	<b>-9.661</b>	<b>-7,2</b>	<b>100,0</b>	<b>100,0</b>	<b>1,9</b>	<b>2,0</b>
Huesca	27.059	25.332	1.727	6,8	21,7	18,9	0,4	0,4
Teruel	8.598	8.794	-196	-2,2	6,9	6,6	0,1	0,1
Zaragoza	88.866	100.058	-11.192	-11,2	71,4	74,6	1,3	1,5
<b>Asturias</b>	<b>89.916</b>	<b>89.722</b>	<b>194</b>	<b>0,2</b>	<b>100,0</b>	<b>100,0</b>	<b>1,3</b>	<b>1,3</b>
Oviedo	89.916	89.722	194	0,2	100,0	100,0	1,3	1,3
Gijón	0	0	0	--	0,0	0,0	0,0	0,0
<b>Baleares</b>	<b>447.555</b>	<b>486.682</b>	<b>-39.127</b>	<b>-8,0</b>	<b>100,0</b>	<b>100,0</b>	<b>6,7</b>	<b>7,2</b>
Baleares	447.555	486.682	-39.127	-8,0	100,0	100,0	6,7	7,2
<b>Canarias</b>	<b>237.657</b>	<b>255.093</b>	<b>-17.436</b>	<b>-6,8</b>	<b>100,0</b>	<b>100,0</b>	<b>3,6</b>	<b>3,8</b>
Las Palmas	122.894	133.792	-10.898	-8,1	51,7	52,4	1,8	2,0
S. C. de Tenerife	114.746	121.271	-6.525	-5,4	48,3	47,5	1,7	1,8
Servicios Centrales	17	30	-13	-43,3	0,0	0,0	0,0	0,0
<b>Cantabria</b>	<b>89.659</b>	<b>84.956</b>	<b>4.703</b>	<b>5,5</b>	<b>100,0</b>	<b>100,0</b>	<b>1,3</b>	<b>1,3</b>
Cantabria	89.659	84.956	4.703	5,5	100,0	100,0	1,3	1,3
<b>Castilla León</b>	<b>212.133</b>	<b>204.238</b>	<b>7.895</b>	<b>3,9</b>	<b>100,0</b>	<b>100,0</b>	<b>3,2</b>	<b>3,0</b>
Ávila	17.023	14.506	2.517	17,4	8,0	7,1	0,3	0,2
Burgos	34.059	37.133	-3.074	-8,3	16,1	18,2	0,5	0,6
León	29.876	28.807	1.069	3,7	14,1	14,1	0,4	0,4
Palencia	11.816	10.217	1.599	15,7	5,6	5,0	0,2	0,2
Salamanca	28.931	30.012	-1.081	-3,6	13,6	14,7	0,4	0,4
Segovia	16.490	16.897	-407	-2,4	7,8	8,3	0,2	0,3
Soria	6.720	6.646	74	1,1	3,2	3,3	0,1	0,1
Valladolid	56.343	49.554	6.789	13,7	26,6	24,3	0,8	0,7
Zamora	10.875	10.466	409	3,9	5,1	5,1	0,2	0,2
<b>Castilla la Mancha</b>	<b>239.711</b>	<b>227.934</b>	<b>11.777</b>	<b>5,2</b>	<b>100,0</b>	<b>100,0</b>	<b>3,6</b>	<b>3,4</b>
Albacete	37.222	33.875	3.347	9,9	15,5	14,9	0,6	0,5
Ciudad Real	43.571	43.258	313	0,7	18,2	19,0	0,7	0,6
Cuenca	18.204	16.956	1.248	7,4	7,6	7,4	0,3	0,3
Guadalajara	44.059	39.350	4.709	12,0	18,4	17,3	0,7	0,6
Toledo	96.648	94.468	2.180	2,3	40,3	41,4	1,4	1,4
Servicios Centrales	7	27	-20	-74,1	0,0	0,0	0,0	0,0
<b>Cataluña</b>	<b>1.525.015</b>	<b>1.532.774</b>	<b>-7.759</b>	<b>-0,5</b>	<b>100,0</b>	<b>100,0</b>	<b>22,8</b>	<b>22,8</b>
Barcelona	1.525.004	1.532.756	-7.752	-0,5	100,0	100,0	22,8	22,8
Girona	0	0	0	--	0,0	0,0	0,0	0,0
Lleida	0	0	0	--	0,0	0,0	0,0	0,0
Tarragona	0	0	0	--	0,0	0,0	0,0	0,0
Servicios Centrales	11	18	-7	-38,9	0,0	0,0	0,0	0,0
<b>Extremadura</b>	<b>73.622</b>	<b>73.095</b>	<b>527</b>	<b>0,7</b>	<b>100,0</b>	<b>100,0</b>	<b>1,1</b>	<b>1,1</b>
Badajoz	39.321	40.803	-1.482	-3,6	53,4	55,8	0,6	0,6
Cáceres	27.215	24.109	3.106	12,9	37,0	33,0	0,4	0,4
Mérida	7.086	8.183	-1.097	-13,4	9,6	11,2	0,1	0,1
<b>Galicia</b>	<b>204.725</b>	<b>190.138</b>	<b>14.587</b>	<b>7,7</b>	<b>100,0</b>	<b>100,0</b>	<b>3,1</b>	<b>2,8</b>
A Coruña	94.565	85.546	9.019	10,5	46,2	45,0	1,4	1,3
Lugo	18.991	18.781	210	1,1	9,3	9,9	0,3	0,3
Ourense	14.947	13.127	1.820	13,9	7,3	6,9	0,2	0,2
Pontevedra	29.567	26.941	2.626	9,7	14,4	14,2	0,4	0,4
Vigo	46.655	45.743	912	2,0	22,8	24,1	0,7	0,7
<b>Madrid</b>	<b>1.162.332</b>	<b>1.098.202</b>	<b>64.130</b>	<b>5,8</b>	<b>100,0</b>	<b>100,0</b>	<b>17,4</b>	<b>16,3</b>
Madrid	1.162.332	1.098.202	64.130	5,8	100,0	100,0	17,4	16,3
<b>Murcia</b>	<b>163.514</b>	<b>154.560</b>	<b>8.954</b>	<b>5,8</b>	<b>100,0</b>	<b>100,0</b>	<b>2,4</b>	<b>2,3</b>
Murcia	112.530	104.935	7.595	7,2	68,8	67,9	1,7	1,6
Cartagena	50.984	49.625	1.359	2,7	31,2	32,1	0,8	0,7
<b>La Rioja</b>	<b>32.913</b>	<b>32.387</b>	<b>526</b>	<b>1,6</b>	<b>100,0</b>	<b>100,0</b>	<b>0,5</b>	<b>0,5</b>
La Rioja	32.913	32.387	526	1,6	100,0	100,0	0,5	0,5
<b>Valencia</b>	<b>927.390</b>	<b>963.705</b>	<b>-36.315</b>	<b>-3,8</b>	<b>100,0</b>	<b>100,0</b>	<b>13,9</b>	<b>14,3</b>
Alicante	472.998	492.374	-19.376	-3,9	51,0	51,1	7,1	7,3
Castellón	85.554	86.412	-858	-1,0	9,2	9,0	1,3	1,3
Valencia	368.829	384.894	-16.065	-4,2	39,8	39,9	5,5	5,7
Servicios Centrales	9	25	-16	-64,0	0,0	0,0	0,0	0,0
<b>Total</b>	<b>6.674.753</b>	<b>6.728.659</b>	<b>-53.906</b>	<b>-0,8</b>	<b>--</b>	<b>--</b>	<b>100,0</b>	<b>100,0</b>



## Tributos Cedidos - Capítulo II - Impuesto sobre Actos Jurídicos Documentados - Gestión Directa (miles de €)

Servicio Territorial	Ingresos aplicados		Incremento		% Total Comunidad		% Total Comunidades	
	2.019	2.018	Absoluta	En porcentaje	2.019	2.018	2.019	2.018
<b>Andalucía</b>	<b>448.179</b>	<b>467.438</b>	<b>-19.259</b>	<b>-4,1</b>	<b>100,0</b>	<b>100,0</b>	<b>19,1</b>	<b>20,5</b>
Almería	38.278	39.384	-1.106	-2,8	8,5	8,4	1,6	1,7
Cádiz	44.308	49.984	-5.676	-11,4	9,9	10,7	1,9	2,2
Córdoba	25.228	28.897	-3.669	-12,7	5,6	6,2	1,1	1,3
Granada	28.939	35.368	-6.429	-18,2	6,5	7,6	1,2	1,6
Huelva	17.417	20.343	-2.926	-14,4	3,9	4,4	0,7	0,9
Jaén	14.957	15.588	-631	-4,0	3,3	3,3	0,6	0,7
Málaga	184.289	174.934	9.355	5,3	41,1	37,4	7,8	7,7
Sevilla	94.763	102.940	-8.177	-7,9	21,1	22,0	4,0	4,5
Servicios Centrales	0	0	0	--	0,0	0,0	0,0	0,0
<b>Aragón</b>	<b>67.739</b>	<b>66.969</b>	<b>770</b>	<b>1,1</b>	<b>100,0</b>	<b>100,0</b>	<b>2,9</b>	<b>2,9</b>
Huesca	11.394	10.113	1.281	12,7	16,8	15,1	0,5	0,4
Teruel	3.940	4.368	-428	-9,8	5,8	6,5	0,2	0,2
Zaragoza	52.405	52.488	-83	-0,2	77,4	78,4	2,2	2,3
<b>Asturias</b>	<b>27.901</b>	<b>31.803</b>	<b>-3.902</b>	<b>-12,3</b>	<b>100,0</b>	<b>100,0</b>	<b>1,2</b>	<b>1,4</b>
Oviedo	27.901	31.803	-3.902	-12,3	100,0	100,0	1,2	1,4
Gijón	0	0	0	--	0,0	0,0	0,0	0,0
<b>Baleares</b>	<b>110.665</b>	<b>113.519</b>	<b>-2.854</b>	<b>-2,5</b>	<b>100,0</b>	<b>100,0</b>	<b>4,7</b>	<b>5,0</b>
Baleares	110.665	113.519	-2.854	-2,5	100,0	100,0	4,7	5,0
<b>Canarias</b>	<b>70.647</b>	<b>64.730</b>	<b>5.917</b>	<b>9,1</b>	<b>100,0</b>	<b>100,0</b>	<b>3,0</b>	<b>2,8</b>
Las Palmas	42.275	37.067	5.208	14,1	59,8	57,3	1,8	1,6
S. C. de Tenerife	28.372	27.663	709	2,6	40,2	42,7	1,2	1,2
Servicios Centrales	0	0	0	--	0,0	0,0	0,0	0,0
<b>Cantabria</b>	<b>26.188</b>	<b>27.521</b>	<b>-1.333</b>	<b>-4,8</b>	<b>100,0</b>	<b>100,0</b>	<b>1,1</b>	<b>1,2</b>
Cantabria	26.188	27.521	-1.333	-4,8	100,0	100,0	1,1	1,2
<b>Castilla León</b>	<b>85.624</b>	<b>83.743</b>	<b>1.881</b>	<b>2,2</b>	<b>100,0</b>	<b>100,0</b>	<b>3,6</b>	<b>3,7</b>
Ávila	6.994	4.915	2.079	42,3	8,2	5,9	0,3	0,2
Burgos	15.556	15.734	-178	-1,1	18,2	18,8	0,7	0,7
León	12.000	11.068	932	8,4	14,0	13,2	0,5	0,5
Palencia	4.377	3.411	966	28,3	5,1	4,1	0,2	0,1
Salamanca	11.186	9.269	1.917	20,7	13,1	11,1	0,5	0,4
Segovia	6.611	7.709	-1.098	-14,2	7,7	9,2	0,3	0,3
Soria	2.854	4.003	-1.149	-28,7	3,3	4,8	0,1	0,2
Valladolid	22.321	23.970	-1.649	-6,9	26,1	28,6	1,0	1,1
Zamora	3.725	3.664	61	1,7	4,4	4,4	0,2	0,2
<b>Castilla la Mancha</b>	<b>91.693</b>	<b>97.500</b>	<b>-5.807</b>	<b>-6,0</b>	<b>100,0</b>	<b>100,0</b>	<b>3,9</b>	<b>4,3</b>
Albacete	13.907	15.788	-1.881	-11,9	15,2	16,2	0,6	0,7
Ciudad Real	14.599	16.052	-1.453	-9,1	15,9	16,5	0,6	0,7
Cuenca	4.994	7.025	-2.031	-28,9	5,4	7,2	0,2	0,3
Guadalajara	23.876	24.626	-750	-3,0	26,0	25,3	1,0	1,1
Toledo	34.317	34.009	308	0,9	37,4	34,9	1,5	1,5
Servicios Centrales	0	0	0	--	0,0	0,0	0,0	0,0
<b>Cataluña</b>	<b>563.772</b>	<b>492.352</b>	<b>71.420</b>	<b>14,5</b>	<b>100,0</b>	<b>100,0</b>	<b>24,0</b>	<b>21,6</b>
Barcelona	563.772	492.352	71.420	14,5	100,0	100,0	24,0	21,6
Girona	0	0	0	--	0,0	0,0	0,0	0,0
Lleida	0	0	0	--	0,0	0,0	0,0	0,0
Tarragona	0	0	0	--	0,0	0,0	0,0	0,0
Servicios Centrales	0	0	0	--	0,0	0,0	0,0	0,0
<b>Extremadura</b>	<b>32.397</b>	<b>38.054</b>	<b>-5.657</b>	<b>-14,9</b>	<b>100,0</b>	<b>100,0</b>	<b>1,4</b>	<b>1,7</b>
Badajoz	17.931	20.513	-2.582	-12,6	55,3	53,9	0,8	0,9
Cáceres	11.146	9.403	1.743	18,5	34,4	24,7	0,5	0,4
Mérida	3.320	8.138	-4.818	-59,2	10,2	21,4	0,1	0,4
<b>Galicia</b>	<b>82.746</b>	<b>76.426</b>	<b>6.320</b>	<b>8,3</b>	<b>100,0</b>	<b>100,0</b>	<b>3,5</b>	<b>3,4</b>
A Coruña	37.945	34.762	3.183	9,2	45,9	45,5	1,6	1,5
Lugo	7.570	7.064	506	7,2	9,1	9,2	0,3	0,3
Ourense	6.382	5.057	1.325	26,2	7,7	6,6	0,3	0,2
Pontevedra	11.525	10.500	1.025	9,8	13,9	13,7	0,5	0,5
Vigo	19.324	19.043	281	1,5	23,4	24,9	0,8	0,8
<b>Madrid</b>	<b>394.370</b>	<b>385.480</b>	<b>8.890</b>	<b>2,3</b>	<b>100,0</b>	<b>100,0</b>	<b>16,8</b>	<b>16,9</b>
Madrid	394.370	385.480	8.890	2,3	100,0	100,0	16,8	16,9
<b>Murcia</b>	<b>64.789</b>	<b>56.167</b>	<b>8.622</b>	<b>15,4</b>	<b>100,0</b>	<b>100,0</b>	<b>2,8</b>	<b>2,5</b>
Murcia	45.730	40.080	5.650	14,1	70,6	71,4	1,9	1,8
Cartagena	19.059	16.087	2.972	18,5	29,4	28,6	0,8	0,7
<b>La Rioja</b>	<b>10.486</b>	<b>10.552</b>	<b>-66</b>	<b>-0,6</b>	<b>100,0</b>	<b>100,0</b>	<b>0,4</b>	<b>0,5</b>
La Rioja	10.486	10.552	-66	-0,6	100,0	100,0	0,4	0,5
<b>Valencia</b>	<b>271.979</b>	<b>266.426</b>	<b>5.553</b>	<b>2,1</b>	<b>100,0</b>	<b>100,0</b>	<b>11,6</b>	<b>11,7</b>
Alicante	118.892	125.141	-6.249	-5,0	43,7	47,0	5,1	5,5
Castellón	27.278	25.258	2.020	8,0	10,0	9,5	1,2	1,1
Valencia	125.809	116.027	9.782	8,4	46,3	43,5	5,4	5,1
Servicios Centrales	0	0	0	--	0,0	0,0	0,0	0,0
<b>Total</b>	<b>2.349.175</b>	<b>2.278.680</b>	<b>70.495</b>	<b>3,1</b>	<b>--</b>	<b>--</b>	<b>100,0</b>	<b>100,0</b>

## Tributos Cedidos - Capítulo II - Impuesto sobre Actos Jurídicos Documentados - Efectos Timbrados (miles de €)

Servicio Territorial	Ingresos aplicados		Incremento		% Total Comunidad		% Total Comunidades	
	2.019	2.018	Absoluta	En porcentaje	2.019	2.018	2.019	2.018
<b>Andalucía</b>	<b>3.198</b>	<b>3.219</b>	<b>-21</b>	<b>-0,7</b>	<b>100,0</b>	<b>100,0</b>	<b>17,1</b>	<b>16,3</b>
Almería	0	0	0	--	0,0	0,0	0,0	0,0
Cádiz	0	0	0	--	0,0	0,0	0,0	0,0
Córdoba	0	0	0	--	0,0	0,0	0,0	0,0
Granada	0	0	0	--	0,0	0,0	0,0	0,0
Huelva	0	0	0	--	0,0	0,0	0,0	0,0
Jaén	0	0	0	--	0,0	0,0	0,0	0,0
Málaga	0	0	0	--	0,0	0,0	0,0	0,0
Sevilla	0	0	0	--	0,0	0,0	0,0	0,0
Servicios Centrales	3.198	3.219	-21	-0,7	100,0	100,0	17,1	16,3
<b>Aragón</b>	<b>533</b>	<b>533</b>	<b>0</b>	<b>0,0</b>	<b>100,0</b>	<b>100,0</b>	<b>2,8</b>	<b>2,7</b>
Huesca	0	0	0	--	0,0	0,0	0,0	0,0
Teruel	0	0	0	--	0,0	0,0	0,0	0,0
Zaragoza	533	533	0	0,0	100,0	100,0	2,8	2,7
<b>Asturias</b>	<b>423</b>	<b>454</b>	<b>-31</b>	<b>-6,8</b>	<b>100,0</b>	<b>100,0</b>	<b>2,3</b>	<b>2,3</b>
Oviedo	423	454	-31	-6,8	100,0	100,0	2,3	2,3
Gijón	0	0	0	--	0,0	0,0	0,0	0,0
<b>Baleares</b>	<b>481</b>	<b>492</b>	<b>-11</b>	<b>-2,2</b>	<b>100,0</b>	<b>100,0</b>	<b>2,6</b>	<b>2,5</b>
Baleares	481	492	-11	-2,2	100,0	100,0	2,6	2,5
<b>Canarias</b>	<b>751</b>	<b>746</b>	<b>5</b>	<b>0,7</b>	<b>100,0</b>	<b>100,0</b>	<b>4,0</b>	<b>3,8</b>
Las Palmas	0	0	0	--	0,0	0,0	0,0	0,0
S. C. de Tenerife	0	0	0	--	0,0	0,0	0,0	0,0
Servicios Centrales	751	746	5	0,7	100,0	100,0	4,0	3,8
<b>Cantabria</b>	<b>166</b>	<b>231</b>	<b>-65</b>	<b>-28,1</b>	<b>100,0</b>	<b>100,0</b>	<b>0,9</b>	<b>1,2</b>
Cantabria	166	231	-65	-28,1	100,0	100,0	0,9	1,2
<b>Castilla León</b>	<b>835</b>	<b>846</b>	<b>-11</b>	<b>-1,3</b>	<b>100,0</b>	<b>100,0</b>	<b>4,5</b>	<b>4,3</b>
Ávila	0	0	0	--	0,0	0,0	0,0	0,0
Burgos	0	0	0	--	0,0	0,0	0,0	0,0
León	0	0	0	--	0,0	0,0	0,0	0,0
Palencia	0	0	0	--	0,0	0,0	0,0	0,0
Salamanca	0	0	0	--	0,0	0,0	0,0	0,0
Segovia	0	0	0	--	0,0	0,0	0,0	0,0
Soria	0	0	0	--	0,0	0,0	0,0	0,0
Valladolid	835	846	-11	-1,3	100,0	100,0	4,5	4,3
Zamora	0	0	0	--	0,0	0,0	0,0	0,0
<b>Castilla la Mancha</b>	<b>873</b>	<b>890</b>	<b>-17</b>	<b>-1,9</b>	<b>100,0</b>	<b>100,0</b>	<b>4,7</b>	<b>4,5</b>
Albacete	0	0	0	--	0,0	0,0	0,0	0,0
Ciudad Real	0	0	0	--	0,0	0,0	0,0	0,0
Cuenca	0	0	0	--	0,0	0,0	0,0	0,0
Guadalajara	0	0	0	--	0,0	0,0	0,0	0,0
Toledo	0	0	0	--	0,0	0,0	0,0	0,0
Servicios Centrales	873	890	-17	-1,9	100,0	100,0	4,7	4,5
<b>Cataluña</b>	<b>3.322</b>	<b>3.282</b>	<b>40</b>	<b>1,2</b>	<b>100,0</b>	<b>100,0</b>	<b>17,8</b>	<b>16,6</b>
Barcelona	0	0	0	--	0,0	0,0	0,0	0,0
Girona	0	0	0	--	0,0	0,0	0,0	0,0
Lleida	0	0	0	--	0,0	0,0	0,0	0,0
Tarragona	0	0	0	--	0,0	0,0	0,0	0,0
Servicios Centrales	3.322	3.282	40	1,2	100,0	100,0	17,8	16,6
<b>Extremadura</b>	<b>463</b>	<b>442</b>	<b>21</b>	<b>4,8</b>	<b>100,0</b>	<b>100,0</b>	<b>2,5</b>	<b>2,2</b>
Badajoz	0	0	0	--	0,0	0,0	0,0	0,0
Cáceres	0	0	0	--	0,0	0,0	0,0	0,0
Mérida	463	442	21	4,8	100,0	100,0	2,5	2,2
<b>Galicia</b>	<b>936</b>	<b>924</b>	<b>12</b>	<b>1,3</b>	<b>100,0</b>	<b>100,0</b>	<b>5,0</b>	<b>4,7</b>
A Coruña	936	924	12	1,3	100,0	100,0	5,0	4,7
Lugo	0	0	0	--	0,0	0,0	0,0	0,0
Ourense	0	0	0	--	0,0	0,0	0,0	0,0
Pontevedra	0	0	0	--	0,0	0,0	0,0	0,0
Vigo	0	0	0	--	0,0	0,0	0,0	0,0
<b>Madrid</b>	<b>3.912</b>	<b>4.042</b>	<b>-130</b>	<b>-3,2</b>	<b>100,0</b>	<b>100,0</b>	<b>20,9</b>	<b>20,4</b>
Madrid	3.912	4.042	-130	-3,2	100,0	100,0	20,9	20,4
<b>Murcia</b>	<b>547</b>	<b>517</b>	<b>30</b>	<b>5,8</b>	<b>100,0</b>	<b>100,0</b>	<b>2,9</b>	<b>2,6</b>
Murcia	547	517	30	5,8	100,0	100,0	2,9	2,6
Cartagena	0	0	0	--	0,0	0,0	0,0	0,0
<b>La Rioja</b>	<b>121</b>	<b>136</b>	<b>-15</b>	<b>-11,0</b>	<b>100,0</b>	<b>100,0</b>	<b>0,6</b>	<b>0,7</b>
La Rioja	121	136	-15	-11,0	100,0	100,0	0,6	0,7
<b>Valencia</b>	<b>2.142</b>	<b>3.038</b>	<b>-896</b>	<b>-29,5</b>	<b>100,0</b>	<b>100,0</b>	<b>11,5</b>	<b>15,3</b>
Alicante	0	0	0	--	0,0	0,0	0,0	0,0
Castellón	0	0	0	--	0,0	0,0	0,0	0,0
Valencia	0	0	0	--	0,0	0,0	0,0	0,0
Servicios Centrales	2.142	3.038	-896	-29,5	100,0	100,0	11,5	15,3
<b>Total</b>	<b>18.703</b>	<b>19.792</b>	<b>-1.089</b>	<b>-5,5</b>	<b>--</b>	<b>--</b>	<b>100,0</b>	<b>100,0</b>

## Tributos Cedidos - Capítulo II - Impuesto sobre Actos Jurídicos Documentados - Total Concepto (miles de €)

Servicio Territorial	Ingresos aplicados		Incremento		% Total Comunidad		% Total Comunidades	
	2.019	2.018	Absoluta	En porcentaje	2.019	2.018	2.019	2.018
<b>Andalucía</b>	<b>451.377</b>	<b>470.657</b>	<b>-19.280</b>	<b>-4,1</b>	<b>100,0</b>	<b>100,0</b>	<b>19,1</b>	<b>20,5</b>
Almería	38.278	39.384	-1.106	-2,8	8,5	8,4	1,6	1,7
Cádiz	44.308	49.984	-5.676	-11,4	9,8	10,6	1,9	2,2
Córdoba	25.228	28.897	-3.669	-12,7	5,6	6,1	1,1	1,3
Granada	28.939	35.368	-6.429	-18,2	6,4	7,5	1,2	1,5
Huelva	17.417	20.343	-2.926	-14,4	3,9	4,3	0,7	0,9
Jaén	14.957	15.588	-631	-4,0	3,3	3,3	0,6	0,7
Málaga	184.289	174.934	9.355	5,3	40,8	37,2	7,8	7,6
Sevilla	94.763	102.940	-8.177	-7,9	21,0	21,9	4,0	4,5
Servicios Centrales	3.198	3.219	-21	-0,7	0,7	0,7	0,1	0,1
<b>Aragón</b>	<b>68.272</b>	<b>67.502</b>	<b>770</b>	<b>1,1</b>	<b>100,0</b>	<b>100,0</b>	<b>2,9</b>	<b>2,9</b>
Huesca	11.394	10.113	1.281	12,7	16,7	15,0	0,5	0,4
Teruel	3.940	4.368	-428	-9,8	5,8	6,5	0,2	0,2
Zaragoza	52.938	53.021	-83	-0,2	77,5	78,5	2,2	2,3
<b>Asturias</b>	<b>28.324</b>	<b>32.257</b>	<b>-3.933</b>	<b>-12,2</b>	<b>100,0</b>	<b>100,0</b>	<b>1,2</b>	<b>1,4</b>
Oviedo	28.324	32.257	-3.933	-12,2	100,0	100,0	1,2	1,4
Gijón	0	0	0	--	0,0	0,0	0,0	0,0
<b>Baleares</b>	<b>111.146</b>	<b>114.011</b>	<b>-2.865</b>	<b>-2,5</b>	<b>100,0</b>	<b>100,0</b>	<b>4,7</b>	<b>5,0</b>
Baleares	111.146	114.011	-2.865	-2,5	100,0	100,0	4,7	5,0
<b>Canarias</b>	<b>71.398</b>	<b>65.476</b>	<b>5.922</b>	<b>9,0</b>	<b>100,0</b>	<b>100,0</b>	<b>3,0</b>	<b>2,8</b>
Las Palmas	42.275	37.067	5.208	14,1	59,2	56,6	1,8	1,6
S. C. de Tenerife	28.372	27.663	709	2,6	39,7	42,2	1,2	1,2
Servicios Centrales	751	746	5	0,7	1,1	1,1	0,0	0,0
<b>Cantabria</b>	<b>26.354</b>	<b>27.752</b>	<b>-1.398</b>	<b>-5,0</b>	<b>100,0</b>	<b>100,0</b>	<b>1,1</b>	<b>1,2</b>
Cantabria	26.354	27.752	-1.398	-5,0	100,0	100,0	1,1	1,2
<b>Castilla León</b>	<b>86.459</b>	<b>84.589</b>	<b>1.870</b>	<b>2,2</b>	<b>100,0</b>	<b>100,0</b>	<b>3,7</b>	<b>3,7</b>
Ávila	6.994	4.915	2.079	42,3	8,1	5,8	0,3	0,2
Burgos	15.556	15.734	-178	-1,1	18,0	18,6	0,7	0,7
León	12.000	11.068	932	8,4	13,9	13,1	0,5	0,5
Palencia	4.377	3.411	966	28,3	5,1	4,0	0,2	0,1
Salamanca	11.186	9.269	1.917	20,7	12,9	11,0	0,5	0,4
Segovia	6.611	7.709	-1.098	-14,2	7,6	9,1	0,3	0,3
Soria	2.854	4.003	-1.149	-28,7	3,3	4,7	0,1	0,2
Valladolid	23.156	24.816	-1.660	-6,7	26,8	29,3	1,0	1,1
Zamora	3.725	3.664	61	1,7	4,3	4,3	0,2	0,2
<b>Castilla la Mancha</b>	<b>92.566</b>	<b>98.390</b>	<b>-5.824</b>	<b>-5,9</b>	<b>100,0</b>	<b>100,0</b>	<b>3,9</b>	<b>4,3</b>
Albacete	13.907	15.788	-1.881	-11,9	15,0	16,0	0,6	0,7
Ciudad Real	14.599	16.052	-1.453	-9,1	15,8	16,3	0,6	0,7
Cuenca	4.994	7.025	-2.031	-28,9	5,4	7,1	0,2	0,3
Guadalajara	23.876	24.626	-750	-3,0	25,8	25,0	1,0	1,1
Toledo	34.317	34.009	308	0,9	37,1	34,6	1,4	1,5
Servicios Centrales	873	890	-17	-1,9	0,9	0,9	0,0	0,0
<b>Cataluña</b>	<b>567.094</b>	<b>495.634</b>	<b>71.460</b>	<b>14,4</b>	<b>100,0</b>	<b>100,0</b>	<b>23,9</b>	<b>21,6</b>
Barcelona	563.772	492.352	71.420	14,5	99,4	99,3	23,8	21,4
Girona	0	0	0	--	0,0	0,0	0,0	0,0
Lleida	0	0	0	--	0,0	0,0	0,0	0,0
Tarragona	0	0	0	--	0,0	0,0	0,0	0,0
Servicios Centrales	3.322	3.282	40	1,2	0,6	0,7	0,1	0,1
<b>Extremadura</b>	<b>32.860</b>	<b>38.496</b>	<b>-5.636</b>	<b>-14,6</b>	<b>100,0</b>	<b>100,0</b>	<b>1,4</b>	<b>1,7</b>
Badajoz	17.931	20.513	-2.582	-12,6	54,6	53,3	0,8	0,9
Cáceres	11.146	9.403	1.743	18,5	33,9	24,4	0,5	0,4
Mérida	3.783	8.580	-4.797	-55,9	11,5	22,3	0,2	0,4
<b>Galicia</b>	<b>83.682</b>	<b>77.350</b>	<b>6.332</b>	<b>8,2</b>	<b>100,0</b>	<b>100,0</b>	<b>3,5</b>	<b>3,4</b>
A Coruña	38.881	35.686	3.195	9,0	46,5	46,1	1,6	1,6
Lugo	7.570	7.064	506	7,2	9,0	9,1	0,3	0,3
Ourense	6.382	5.057	1.325	26,2	7,6	6,5	0,3	0,2
Pontevedra	11.525	10.500	1.025	9,8	13,8	13,6	0,5	0,5
Vigo	19.324	19.043	281	1,5	23,1	24,6	0,8	0,8
<b>Madrid</b>	<b>398.282</b>	<b>389.522</b>	<b>8.760</b>	<b>2,2</b>	<b>100,0</b>	<b>100,0</b>	<b>16,8</b>	<b>16,9</b>
Madrid	398.282	389.522	8.760	2,2	100,0	100,0	16,8	16,9
<b>Murcia</b>	<b>65.336</b>	<b>56.684</b>	<b>8.652</b>	<b>15,3</b>	<b>100,0</b>	<b>100,0</b>	<b>2,8</b>	<b>2,5</b>
Murcia	46.277	40.597	5.680	14,0	70,8	71,6	2,0	1,8
Cartagena	19.059	16.087	2.972	18,5	29,2	28,4	0,8	0,7
<b>La Rioja</b>	<b>10.607</b>	<b>10.688</b>	<b>-81</b>	<b>-0,8</b>	<b>100,0</b>	<b>100,0</b>	<b>0,4</b>	<b>0,5</b>
La Rioja	10.607	10.688	-81	-0,8	100,0	100,0	0,4	0,5
<b>Valencia</b>	<b>274.121</b>	<b>269.464</b>	<b>4.657</b>	<b>1,7</b>	<b>100,0</b>	<b>100,0</b>	<b>11,6</b>	<b>11,7</b>
Alicante	118.892	125.141	-6.249	-5,0	43,4	46,4	5,0	5,4
Castellón	27.278	25.258	2.020	8,0	10,0	9,4	1,2	1,1
Valencia	125.809	116.027	9.782	8,4	45,9	43,1	5,3	5,0
Servicios Centrales	2.142	3.038	-896	-29,5	0,8	1,1	0,1	0,1
<b>Total</b>	<b>2.367.878</b>	<b>2.298.472</b>	<b>69.406</b>	<b>3,0</b>	<b>--</b>	<b>--</b>	<b>100,0</b>	<b>100,0</b>

## Tributos Cedidos - Capítulo II - Impuestos Indirectos Extinguidos (miles de €)

Servicio Territorial	Ingresos aplicados		Incremento		% Total Comunidad		% Total Comunidades	
	2.019	2.018	Absoluta	En porcentaje	2.019	2.018	2.019	2.018
<b>Andalucía</b>	<b>0</b>	<b>0</b>	<b>0</b>	--	--	--	--	--
Almería	0	0	0	--	--	--	--	--
Cádiz	0	0	0	--	--	--	--	--
Córdoba	0	0	0	--	--	--	--	--
Granada	0	0	0	--	--	--	--	--
Huelva	0	0	0	--	--	--	--	--
Jaén	0	0	0	--	--	--	--	--
Málaga	0	0	0	--	--	--	--	--
Sevilla	0	0	0	--	--	--	--	--
Servicios Centrales	0	0	0	--	--	--	--	--
<b>Aragón</b>	<b>0</b>	<b>0</b>	<b>0</b>	--	--	--	--	--
Huesca	0	0	0	--	--	--	--	--
Teruel	0	0	0	--	--	--	--	--
Zaragoza	0	0	0	--	--	--	--	--
<b>Asturias</b>	<b>0</b>	<b>0</b>	<b>0</b>	--	--	--	--	--
Oviedo	0	0	0	--	--	--	--	--
Gijón	0	0	0	--	--	--	--	--
<b>Baleares</b>	<b>0</b>	<b>0</b>	<b>0</b>	--	--	--	--	--
Baleares	0	0	0	--	--	--	--	--
<b>Canarias</b>	<b>0</b>	<b>0</b>	<b>0</b>	--	--	--	--	--
Las Palmas	0	0	0	--	--	--	--	--
S. C. de Tenerife	0	0	0	--	--	--	--	--
Servicios Centrales	0	0	0	--	--	--	--	--
<b>Cantabria</b>	<b>0</b>	<b>0</b>	<b>0</b>	--	--	--	--	--
Cantabria	0	0	0	--	--	--	--	--
<b>Castilla León</b>	<b>0</b>	<b>0</b>	<b>0</b>	--	--	--	--	--
Ávila	0	0	0	--	--	--	--	--
Burgos	0	0	0	--	--	--	--	--
León	0	0	0	--	--	--	--	--
Palencia	0	0	0	--	--	--	--	--
Salamanca	0	0	0	--	--	--	--	--
Segovia	0	0	0	--	--	--	--	--
Soria	0	0	0	--	--	--	--	--
Valladolid	0	0	0	--	--	--	--	--
Zamora	0	0	0	--	--	--	--	--
<b>Castilla la Mancha</b>	<b>0</b>	<b>0</b>	<b>0</b>	--	--	--	--	--
Albacete	0	0	0	--	--	--	--	--
Ciudad Real	0	0	0	--	--	--	--	--
Cuenca	0	0	0	--	--	--	--	--
Guadalajara	0	0	0	--	--	--	--	--
Toledo	0	0	0	--	--	--	--	--
Servicios Centrales	0	0	0	--	--	--	--	--
<b>Cataluña</b>	<b>0</b>	<b>0</b>	<b>0</b>	--	--	--	--	--
Barcelona	0	0	0	--	--	--	--	--
Girona	0	0	0	--	--	--	--	--
Lleida	0	0	0	--	--	--	--	--
Tarragona	0	0	0	--	--	--	--	--
Servicios Centrales	0	0	0	--	--	--	--	--
<b>Extremadura</b>	<b>0</b>	<b>0</b>	<b>0</b>	--	--	--	--	--
Badajoz	0	0	0	--	--	--	--	--
Cáceres	0	0	0	--	--	--	--	--
Mérida	0	0	0	--	--	--	--	--
<b>Galicia</b>	<b>0</b>	<b>0</b>	<b>0</b>	--	--	--	--	--
A Coruña	0	0	0	--	--	--	--	--
Lugo	0	0	0	--	--	--	--	--
Ourense	0	0	0	--	--	--	--	--
Pontevedra	0	0	0	--	--	--	--	--
Vigo	0	0	0	--	--	--	--	--
<b>Madrid</b>	<b>0</b>	<b>0</b>	<b>0</b>	--	--	--	--	--
Madrid	0	0	0	--	--	--	--	--
<b>Murcia</b>	<b>0</b>	<b>0</b>	<b>0</b>	--	--	--	--	--
Murcia	0	0	0	--	--	--	--	--
Cartagena	0	0	0	--	--	--	--	--
<b>La Rioja</b>	<b>0</b>	<b>0</b>	<b>0</b>	--	--	--	--	--
La Rioja	0	0	0	--	--	--	--	--
<b>Valencia</b>	<b>0</b>	<b>0</b>	<b>0</b>	--	--	--	--	--
Alicante	0	0	0	--	--	--	--	--
Castellón	0	0	0	--	--	--	--	--
Valencia	0	0	0	--	--	--	--	--
Servicios Centrales	0	0	0	--	--	--	--	--
<b>Total</b>	<b>0</b>	<b>0</b>	<b>0</b>	--	--	--	--	--

## Tributos Cedidos - Total Capítulo II (miles de €)

Servicio Territorial	Ingresos aplicados		Incremento		% Total Comunidad		% Total Comunidades	
	2.019	2.018	Absoluta	En porcentaje	2.019	2.018	2.019	2.018
<b>Andalucía</b>	<b>1.595.465</b>	<b>1.671.646</b>	<b>-76.181</b>	<b>-4,6</b>	<b>100,0</b>	<b>100,0</b>	<b>17,6</b>	<b>18,5</b>
Almería	134.305	138.874	-4.569	-3,3	8,4	8,3	1,5	1,5
Cádiz	189.245	195.869	-6.624	-3,4	11,9	11,7	2,1	2,2
Córdoba	84.780	92.902	-8.122	-8,7	5,3	5,6	0,9	1,0
Granada	138.106	142.043	-3.937	-2,8	8,7	8,5	1,5	1,6
Huelva	68.466	63.896	4.570	7,2	4,3	3,8	0,8	0,7
Jaén	61.276	63.677	-2.401	-3,8	3,8	3,8	0,7	0,7
Málaga	634.562	669.831	-35.269	-5,3	39,8	40,1	7,0	7,4
Sevilla	281.503	301.299	-19.796	-6,6	17,6	18,0	3,1	3,3
Servicios Centrales	3.222	3.255	-33	-1,0	0,2	0,2	0,0	0,0
<b>Aragón</b>	<b>192.795</b>	<b>201.686</b>	<b>-8.891</b>	<b>-4,4</b>	<b>100,0</b>	<b>100,0</b>	<b>2,1</b>	<b>2,2</b>
Huesca	38.453	35.445	3.008	8,5	19,9	17,6	0,4	0,4
Teruel	12.538	13.162	-624	-4,7	6,5	6,5	0,1	0,1
Zaragoza	141.804	153.079	-11.275	-7,4	73,6	75,9	1,6	1,7
<b>Asturias</b>	<b>118.240</b>	<b>121.979</b>	<b>-3.739</b>	<b>-3,1</b>	<b>100,0</b>	<b>100,0</b>	<b>1,3</b>	<b>1,4</b>
Oviedo	118.240	121.979	-3.739	-3,1	100,0	100,0	1,3	1,4
Gijón	0	0	0	--	0,0	0,0	0,0	0,0
<b>Baleares</b>	<b>558.701</b>	<b>600.693</b>	<b>-41.992</b>	<b>-7,0</b>	<b>100,0</b>	<b>100,0</b>	<b>6,2</b>	<b>6,7</b>
Baleares	558.701	600.693	-41.992	-7,0	100,0	100,0	6,2	6,7
<b>Canarias</b>	<b>309.055</b>	<b>320.569</b>	<b>-11.514</b>	<b>-3,6</b>	<b>100,0</b>	<b>100,0</b>	<b>3,4</b>	<b>3,6</b>
Las Palmas	165.169	170.859	-5.690	-3,3	53,4	53,3	1,8	1,9
S. C. de Tenerife	143.118	148.934	-5.816	-3,9	46,3	46,5	1,6	1,6
Servicios Centrales	768	776	-8	-1,0	0,2	0,2	0,0	0,0
<b>Cantabria</b>	<b>116.013</b>	<b>112.708</b>	<b>3.305</b>	<b>2,9</b>	<b>100,0</b>	<b>100,0</b>	<b>1,3</b>	<b>1,2</b>
Cantabria	116.013	112.708	3.305	2,9	100,0	100,0	1,3	1,2
<b>Castilla León</b>	<b>298.592</b>	<b>288.827</b>	<b>9.765</b>	<b>3,4</b>	<b>100,0</b>	<b>100,0</b>	<b>3,3</b>	<b>3,2</b>
Ávila	24.017	19.421	4.596	23,7	8,0	6,7	0,3	0,2
Burgos	49.615	52.867	-3.252	-6,2	16,6	18,3	0,5	0,6
León	41.876	39.875	2.001	5,0	14,0	13,8	0,5	0,4
Palencia	16.193	13.628	2.565	18,8	5,4	4,7	0,2	0,2
Salamanca	40.117	39.281	836	2,1	13,4	13,6	0,4	0,4
Segovia	23.101	24.606	-1.505	-6,1	7,7	8,5	0,3	0,3
Soria	9.574	10.649	-1.075	-10,1	3,2	3,7	0,1	0,1
Valladolid	79.499	74.370	5.129	6,9	26,6	25,7	0,9	0,8
Zamora	14.600	14.130	470	3,3	4,9	4,9	0,2	0,2
<b>Castilla la Mancha</b>	<b>332.277</b>	<b>326.324</b>	<b>5.953</b>	<b>1,8</b>	<b>100,0</b>	<b>100,0</b>	<b>3,7</b>	<b>3,6</b>
Albacete	51.129	49.663	1.466	3,0	15,4	15,2	0,6	0,6
Ciudad Real	58.170	59.310	-1.140	-1,9	17,5	18,2	0,6	0,7
Cuenca	23.198	23.981	-783	-3,3	7,0	7,3	0,3	0,3
Guadalajara	67.935	63.976	3.959	6,2	20,4	19,6	0,8	0,7
Toledo	130.965	128.477	2.488	1,9	39,4	39,4	1,4	1,4
Servicios Centrales	880	917	-37	-4,0	0,3	0,3	0,0	0,0
<b>Cataluña</b>	<b>2.092.109</b>	<b>2.028.408</b>	<b>63.701</b>	<b>3,1</b>	<b>100,0</b>	<b>100,0</b>	<b>23,1</b>	<b>22,5</b>
Barcelona	2.088.776	2.025.108	63.668	3,1	99,8	99,8	23,1	22,4
Girona	0	0	0	--	0,0	0,0	0,0	0,0
Lleida	0	0	0	--	0,0	0,0	0,0	0,0
Tarragona	0	0	0	--	0,0	0,0	0,0	0,0
Servicios Centrales	3.333	3.300	33	1,0	0,2	0,2	0,0	0,0
<b>Extremadura</b>	<b>106.482</b>	<b>111.591</b>	<b>-5.109</b>	<b>-4,6</b>	<b>100,0</b>	<b>100,0</b>	<b>1,2</b>	<b>1,2</b>
Badajoz	57.252	61.316	-4.064	-6,6	53,8	54,9	0,6	0,7
Cáceres	38.361	33.512	4.849	14,5	36,0	30,0	0,4	0,4
Mérida	10.869	16.763	-5.894	-35,2	10,2	15,0	0,1	0,2
<b>Galicia</b>	<b>288.407</b>	<b>267.488</b>	<b>20.919</b>	<b>7,8</b>	<b>100,0</b>	<b>100,0</b>	<b>3,2</b>	<b>3,0</b>
A Coruña	133.446	121.232	12.214	10,1	46,3	45,3	1,5	1,3
Lugo	26.561	25.845	716	2,8	9,2	9,7	0,3	0,3
Ourense	21.329	18.184	3.145	17,3	7,4	6,8	0,2	0,2
Pontevedra	41.092	37.441	3.651	9,8	14,2	14,0	0,5	0,4
Vigo	65.979	64.786	1.193	1,8	22,9	24,2	0,7	0,7
<b>Madrid</b>	<b>1.560.614</b>	<b>1.487.724</b>	<b>72.890</b>	<b>4,9</b>	<b>100,0</b>	<b>100,0</b>	<b>17,3</b>	<b>16,5</b>
Madrid	1.560.614	1.487.724	72.890	4,9	100,0	100,0	17,3	16,5
<b>Murcia</b>	<b>228.850</b>	<b>211.244</b>	<b>17.606</b>	<b>8,3</b>	<b>100,0</b>	<b>100,0</b>	<b>2,5</b>	<b>2,3</b>
Murcia	158.807	145.532	13.275	9,1	69,4	68,9	1,8	1,6
Cartagena	70.043	65.712	4.331	6,6	30,6	31,1	0,8	0,7
<b>La Rioja</b>	<b>43.520</b>	<b>43.075</b>	<b>445</b>	<b>1,0</b>	<b>100,0</b>	<b>100,0</b>	<b>0,5</b>	<b>0,5</b>
La Rioja	43.520	43.075	445	1,0	100,0	100,0	0,5	0,5
<b>Valencia</b>	<b>1.201.511</b>	<b>1.233.169</b>	<b>-31.658</b>	<b>-2,6</b>	<b>100,0</b>	<b>100,0</b>	<b>13,3</b>	<b>13,7</b>
Alicante	591.890	617.515	-25.625	-4,1	49,3	50,1	6,5	6,8
Castellón	112.832	111.670	1.162	1,0	9,4	9,1	1,2	1,2
Valencia	494.638	500.921	-6.283	-1,3	41,2	40,6	5,5	5,5
Servicios Centrales	2.151	3.063	-912	-29,8	0,2	0,2	0,0	0,0
<b>Total</b>	<b>9.042.631</b>	<b>9.027.131</b>	<b>15.500</b>	<b>0,2</b>	<b>--</b>	<b>--</b>	<b>100,0</b>	<b>100,0</b>

## Tributos Cedidos - Capítulo III - Tributos sobre el juego (miles de €)

Servicio Territorial	Ingresos aplicados		Incremento		% Total Comunidad		% Total Comunidades	
	2.019	2.018	Absoluta	En porcentaje	2.019	2.018	2.019	2.018
<b>Andalucía</b>	<b>157.447</b>	<b>165.030</b>	<b>-7.583</b>	<b>-4,6</b>	<b>100,0</b>	<b>100,0</b>	<b>14,6</b>	<b>15,5</b>
Almería	13.265	14.266	-1.001	-7,0	8,4	8,6	1,2	1,3
Cádiz	23.912	26.596	-2.684	-10,1	15,2	16,1	2,2	2,5
Córdoba	12.117	12.594	-477	-3,8	7,7	7,6	1,1	1,2
Granada	12.481	12.847	-366	-2,8	7,9	7,8	1,2	1,2
Huelva	11.054	11.383	-329	-2,9	7,0	6,9	1,0	1,1
Jaén	8.062	8.010	52	0,6	5,1	4,9	0,7	0,8
Málaga	40.281	42.848	-2.567	-6,0	25,6	26,0	3,7	4,0
Sevilla	36.275	36.486	-211	-0,6	23,0	22,1	3,4	3,4
Servicios Centrales	0	0	0	--	0,0	0,0	0,0	0,0
<b>Aragón</b>	<b>39.696</b>	<b>41.286</b>	<b>-1.590</b>	<b>-3,9</b>	<b>100,0</b>	<b>100,0</b>	<b>3,7</b>	<b>3,9</b>
Huesca	3.829	4.176	-347	-8,3	9,6	10,1	0,4	0,4
Teruel	2.668	2.475	193	7,8	6,7	6,0	0,2	0,2
Zaragoza	33.199	34.635	-1.436	-4,1	83,6	83,9	3,1	3,3
<b>Asturias</b>	<b>22.974</b>	<b>24.184</b>	<b>-1.210</b>	<b>-5,0</b>	<b>100,0</b>	<b>100,0</b>	<b>2,1</b>	<b>2,3</b>
Oviedo	22.974	24.184	-1.210	-5,0	100,0	100,0	2,1	2,3
Gijón	0	0	0	--	0,0	0,0	0,0	0,0
<b>Baleares</b>	<b>32.628</b>	<b>32.301</b>	<b>327</b>	<b>1,0</b>	<b>100,0</b>	<b>100,0</b>	<b>3,0</b>	<b>3,0</b>
Baleares	32.628	32.301	327	1,0	100,0	100,0	3,0	3,0
<b>Canarias</b>	<b>57.130</b>	<b>57.142</b>	<b>-12</b>	<b>0,0</b>	<b>100,0</b>	<b>100,0</b>	<b>5,3</b>	<b>5,4</b>
Las Palmas	37.624	37.488	136	0,4	65,9	65,6	3,5	3,5
S. C. de Tenerife	19.506	19.654	-148	-0,8	34,1	34,4	1,8	1,9
Servicios Centrales	0	0	0	--	0,0	0,0	0,0	0,0
<b>Cantabria</b>	<b>14.031</b>	<b>14.814</b>	<b>-783</b>	<b>-5,3</b>	<b>100,0</b>	<b>100,0</b>	<b>1,3</b>	<b>1,4</b>
Cantabria	14.031	14.814	-783	-5,3	100,0	100,0	1,3	1,4
<b>Castilla León</b>	<b>59.586</b>	<b>64.077</b>	<b>-4.491</b>	<b>-7,0</b>	<b>100,0</b>	<b>100,0</b>	<b>5,5</b>	<b>6,0</b>
Ávila	2.937	2.826	111	3,9	4,9	4,4	0,3	0,3
Burgos	9.465	9.979	-514	-5,2	15,9	15,6	0,9	0,9
León	12.269	13.063	-794	-6,1	20,6	20,4	1,1	1,2
Palencia	4.158	4.377	-219	-5,0	7,0	6,8	0,4	0,4
Salamanca	7.427	8.852	-1.425	-16,1	12,5	13,8	0,7	0,8
Segovia	2.956	2.925	31	1,1	5,0	4,6	0,3	0,3
Soria	2.129	1.970	159	8,1	3,6	3,1	0,2	0,2
Valladolid	13.988	15.881	-1.893	-11,9	23,5	24,8	1,3	1,5
Zamora	4.257	4.204	53	1,3	7,1	6,6	0,4	0,4
<b>Castilla la Mancha</b>	<b>43.669</b>	<b>41.854</b>	<b>1.815</b>	<b>4,3</b>	<b>100,0</b>	<b>100,0</b>	<b>4,1</b>	<b>3,9</b>
Albacete	8.621	8.977	-356	-4,0	19,7	21,4	0,8	0,8
Ciudad Real	10.308	10.624	-316	-3,0	23,6	25,4	1,0	1,0
Cuenca	4.100	3.854	246	6,4	9,4	9,2	0,4	0,4
Guadalajara	4.167	4.091	76	1,9	9,5	9,8	0,4	0,4
Toledo	16.473	14.308	2.165	15,1	37,7	34,2	1,5	1,3
Servicios Centrales	0	0	0	--	0,0	0,0	0,0	0,0
<b>Cataluña</b>	<b>224.931</b>	<b>220.445</b>	<b>4.486</b>	<b>2,0</b>	<b>100,0</b>	<b>100,0</b>	<b>20,9</b>	<b>20,8</b>
Barcelona	224.931	220.445	4.486	2,0	100,0	100,0	20,9	20,8
Girona	0	0	0	--	0,0	0,0	0,0	0,0
Lleida	0	0	0	--	0,0	0,0	0,0	0,0
Tarragona	0	0	0	--	0,0	0,0	0,0	0,0
Servicios Centrales	0	0	0	--	0,0	0,0	0,0	0,0
<b>Extremadura</b>	<b>23.838</b>	<b>25.466</b>	<b>-1.628</b>	<b>-6,4</b>	<b>100,0</b>	<b>100,0</b>	<b>2,2</b>	<b>2,4</b>
Badajoz	12.968	12.603	365	2,9	54,4	49,5	1,2	1,2
Cáceres	7.881	7.787	94	1,2	33,1	30,6	0,7	0,7
Mérida	2.989	5.076	-2.087	-41,1	12,5	19,9	0,3	0,5
<b>Galicia</b>	<b>52.917</b>	<b>53.412</b>	<b>-495</b>	<b>-0,9</b>	<b>100,0</b>	<b>100,0</b>	<b>4,9</b>	<b>5,0</b>
A Coruña	52.917	52.981	-64	-0,1	100,0	99,2	4,9	5,0
Lugo	0	8	-8	-100,0	0,0	0,0	0,0	0,0
Ourense	0	111	-111	-100,0	0,0	0,2	0,0	0,0
Pontevedra	0	154	-154	-100,0	0,0	0,3	0,0	0,0
Vigo	0	158	-158	-100,0	0,0	0,3	0,0	0,0
<b>Madrid</b>	<b>148.495</b>	<b>143.691</b>	<b>4.804</b>	<b>3,3</b>	<b>100,0</b>	<b>100,0</b>	<b>13,8</b>	<b>13,5</b>
Madrid	148.495	143.691	4.804	3,3	100,0	100,0	13,8	13,5
<b>Murcia</b>	<b>31.951</b>	<b>33.510</b>	<b>-1.559</b>	<b>-4,7</b>	<b>100,0</b>	<b>100,0</b>	<b>3,0</b>	<b>3,2</b>
Murcia	30.392	32.029	-1.637	-5,1	95,1	95,6	2,8	3,0
Cartagena	1.559	1.481	78	5,3	4,9	4,4	0,1	0,1
<b>La Rioja</b>	<b>8.430</b>	<b>7.876</b>	<b>554</b>	<b>7,0</b>	<b>100,0</b>	<b>100,0</b>	<b>0,8</b>	<b>0,7</b>
La Rioja	8.430	7.876	554	7,0	100,0	100,0	0,8	0,7
<b>Valencia</b>	<b>158.001</b>	<b>136.236</b>	<b>21.765</b>	<b>16,0</b>	<b>100,0</b>	<b>100,0</b>	<b>14,7</b>	<b>12,8</b>
Alicante	64.172	55.766	8.406	15,1	40,6	40,9	6,0	5,3
Castellón	13.383	10.828	2.555	23,6	8,5	7,9	1,2	1,0
Valencia	80.446	69.642	10.804	15,5	50,9	51,1	7,5	6,6
Servicios Centrales	0	0	0	--	0,0	0,0	0,0	0,0
<b>Total</b>	<b>1.075.724</b>	<b>1.061.324</b>	<b>14.400</b>	<b>1,4</b>	<b>--</b>	<b>--</b>	<b>100,0</b>	<b>100,0</b>

## Tributos Cedidos - Ingresos Aplicados (miles de €)

Servicio Territorial	Ingresos aplicados		Incremento		% Total Comunidad		% Total Comunidades	
	2.019	2.018	Absoluta	En porcentaje	2.019	2.018	2.019	2.018
<b>Andalucía</b>	<b>2.101.205</b>	<b>2.216.376</b>	<b>-115.171</b>	<b>-5,2</b>	<b>100,0</b>	<b>100,0</b>	<b>15,4</b>	<b>16,3</b>
Almería	169.028	177.511	-8.483	-4,8	8,0	8,0	1,2	1,3
Cádiz	254.614	263.211	-8.597	-3,3	12,1	11,9	1,9	1,9
Córdoba	139.848	147.421	-7.573	-5,1	6,7	6,7	1,0	1,1
Granada	186.404	202.436	-16.032	-7,9	8,9	9,1	1,4	1,5
Huelva	90.585	87.543	3.042	3,5	4,3	3,9	0,7	0,6
Jaén	91.160	101.367	-10.207	-10,1	4,3	4,6	0,7	0,7
Málaga	766.407	798.367	-31.960	-4,0	36,5	36,0	5,6	5,9
Sevilla	399.937	435.265	-35.328	-8,1	19,0	19,6	2,9	3,2
Servicios Centrales	3.222	3.255	-33	-1,0	0,2	0,1	0,0	0,0
<b>Aragón</b>	<b>382.859</b>	<b>429.199</b>	<b>-46.340</b>	<b>-10,8</b>	<b>100,0</b>	<b>100,0</b>	<b>2,8</b>	<b>3,2</b>
Huesca	65.484	62.096	3.388	5,5	17,1	14,5	0,5	0,5
Teruel	24.006	23.955	51	0,2	6,3	5,6	0,2	0,2
Zaragoza	293.369	343.148	-49.779	-14,5	76,6	80,0	2,2	2,5
<b>Asturias</b>	<b>230.165</b>	<b>243.763</b>	<b>-13.598</b>	<b>-5,6</b>	<b>100,0</b>	<b>100,0</b>	<b>1,7</b>	<b>1,8</b>
Oviedo	230.165	243.763	-13.598	-5,6	100,0	100,0	1,7	1,8
Gijón	0	0	0	--	0,0	0,0	0,0	0,0
<b>Baleares</b>	<b>772.365</b>	<b>813.481</b>	<b>-41.116</b>	<b>-5,1</b>	<b>100,0</b>	<b>100,0</b>	<b>5,7</b>	<b>6,0</b>
Baleares	772.365	813.481	-41.116	-5,1	100,0	100,0	5,7	6,0
<b>Canarias</b>	<b>426.978</b>	<b>451.860</b>	<b>-24.882</b>	<b>-5,5</b>	<b>100,0</b>	<b>100,0</b>	<b>3,1</b>	<b>3,3</b>
Las Palmas	216.693	230.786	-14.093	-6,1	50,8	51,1	1,6	1,7
S. C. de Tenerife	177.208	189.295	-12.087	-6,4	41,5	41,9	1,3	1,4
Servicios Centrales	33.077	31.779	1.298	4,1	7,7	7,0	0,2	0,2
<b>Cantabria</b>	<b>182.614</b>	<b>182.441</b>	<b>173</b>	<b>0,1</b>	<b>100,0</b>	<b>100,0</b>	<b>1,3</b>	<b>1,3</b>
Cantabria	182.614	182.441	173	0,1	100,0	100,0	1,3	1,3
<b>Castilla León</b>	<b>579.844</b>	<b>568.054</b>	<b>11.790</b>	<b>2,1</b>	<b>100,0</b>	<b>100,0</b>	<b>4,3</b>	<b>4,2</b>
Ávila	37.279	28.804	8.475	29,4	6,4	5,1	0,3	0,2
Burgos	104.337	103.532	805	0,8	18,0	18,2	0,8	0,8
León	95.061	94.127	934	1,0	16,4	16,6	0,7	0,7
Palencia	35.218	36.228	-1.010	-2,8	6,1	6,4	0,3	0,3
Salamanca	72.706	75.512	-2.806	-3,7	12,5	13,3	0,5	0,6
Segovia	40.427	39.198	1.229	3,1	7,0	6,9	0,3	0,3
Soria	21.503	23.155	-1.652	-7,1	3,7	4,1	0,2	0,2
Valladolid	139.506	135.038	4.468	3,3	24,1	23,8	1,0	1,0
Zamora	33.807	32.460	1.347	4,1	5,8	5,7	0,2	0,2
<b>Castilla la Mancha</b>	<b>462.764</b>	<b>449.866</b>	<b>12.898</b>	<b>2,9</b>	<b>100,0</b>	<b>100,0</b>	<b>3,4</b>	<b>3,3</b>
Albacete	75.584	71.683	3.901	5,4	16,3	15,9	0,6	0,5
Ciudad Real	85.662	85.502	160	0,2	18,5	19,0	0,6	0,6
Cuenca	36.049	35.961	88	0,2	7,8	8,0	0,3	0,3
Guadalajara	84.450	79.465	4.985	6,3	18,2	17,7	0,6	0,6
Toledo	180.139	176.338	3.801	2,2	38,9	39,2	1,3	1,3
Servicios Centrales	880	917	-37	-4,0	0,2	0,2	0,0	0,0
<b>Cataluña</b>	<b>3.431.773</b>	<b>3.237.355</b>	<b>194.418</b>	<b>6,0</b>	<b>100,0</b>	<b>100,0</b>	<b>25,2</b>	<b>23,9</b>
Barcelona	3.428.440	3.234.055	194.385	6,0	99,9	99,9	25,1	23,9
Girona	0	0	0	--	0,0	0,0	0,0	0,0
Lleida	0	0	0	--	0,0	0,0	0,0	0,0
Tarragona	0	0	0	--	0,0	0,0	0,0	0,0
Servicios Centrales	3.333	3.300	33	1,0	0,1	0,1	0,0	0,0
<b>Extremadura</b>	<b>164.456</b>	<b>176.658</b>	<b>-12.202</b>	<b>-6,9</b>	<b>100,0</b>	<b>100,0</b>	<b>1,2</b>	<b>1,3</b>
Badajoz	85.874	90.767	-4.893	-5,4	52,2	51,4	0,6	0,7
Cáceres	55.891	56.068	-177	-0,3	34,0	31,7	0,4	0,4
Mérida	22.691	29.823	-7.132	-23,9	13,8	16,9	0,2	0,2
<b>Galicia</b>	<b>558.103</b>	<b>599.501</b>	<b>-41.398</b>	<b>-6,9</b>	<b>100,0</b>	<b>100,0</b>	<b>4,1</b>	<b>4,4</b>
A Coruña	331.149	372.519	-41.370	-11,1	59,3	62,1	2,4	2,7
Lugo	46.203	49.819	-3.616	-7,3	8,3	8,3	0,3	0,4
Ourense	39.533	38.265	1.268	3,3	7,1	6,4	0,3	0,3
Pontevedra	56.043	53.760	2.283	4,2	10,0	9,0	0,4	0,4
Vigo	85.175	85.138	37	0,0	15,3	14,2	0,6	0,6
<b>Madrid</b>	<b>2.166.515</b>	<b>2.009.107</b>	<b>157.408</b>	<b>7,8</b>	<b>100,0</b>	<b>100,0</b>	<b>15,9</b>	<b>14,8</b>
Madrid	2.166.515	2.009.107	157.408	7,8	100,0	100,0	15,9	14,8
<b>Murcia</b>	<b>323.917</b>	<b>318.976</b>	<b>4.941</b>	<b>1,5</b>	<b>100,0</b>	<b>100,0</b>	<b>2,4</b>	<b>2,4</b>
Murcia	238.953	237.877	1.076	0,5	73,8	74,6	1,8	1,8
Cartagena	84.964	81.099	3.865	4,8	26,2	25,4	0,6	0,6
<b>La Rioja</b>	<b>72.722</b>	<b>75.316</b>	<b>-2.594</b>	<b>-3,4</b>	<b>100,0</b>	<b>100,0</b>	<b>0,5</b>	<b>0,6</b>
La Rioja	72.722	75.316	-2.594	-3,4	100,0	100,0	0,5	0,6
<b>Valencia</b>	<b>1.777.953</b>	<b>1.786.228</b>	<b>-8.275</b>	<b>-0,5</b>	<b>100,0</b>	<b>100,0</b>	<b>13,0</b>	<b>13,2</b>
Alicante	739.850	754.456	-14.606	-1,9	41,6	42,2	5,4	5,6
Castellón	160.010	157.599	2.411	1,5	9,0	8,8	1,2	1,2
Valencia	875.942	871.110	4.832	0,6	49,3	48,8	6,4	6,4
Servicios Centrales	2.151	3.063	-912	-29,8	0,1	0,2	0,0	0,0
<b>Total</b>	<b>13.634.233</b>	<b>13.558.181</b>	<b>76.052</b>	<b>0,6</b>	<b>--</b>	<b>--</b>	<b>100,0</b>	<b>100,0</b>

## Tributos Cedidos - Variación de los Ingresos Pendientes de Aplicación (miles de €)

Servicio Territorial	Variación		Incremento		% Total Comunidad		% Total Comunidades	
	2.019	2.018	Absoluta	En porcentaje	2.019	2.018	2.019	2.018
<b>Andalucía</b>	<b>-1.288</b>	<b>-27.462</b>	<b>26.174</b>	<b>95,3</b>	<b>100,0</b>	<b>100,0</b>	<b>-110,6</b>	<b>52,2</b>
Almería	0	0	0	--	0,0	0,0	0,0	0,0
Cádiz	0	0	0	--	0,0	0,0	0,0	0,0
Córdoba	0	0	0	--	0,0	0,0	0,0	0,0
Granada	0	0	0	--	0,0	0,0	0,0	0,0
Huelva	0	0	0	--	0,0	0,0	0,0	0,0
Jaén	0	0	0	--	0,0	0,0	0,0	0,0
Málaga	0	0	0	--	0,0	0,0	0,0	0,0
Sevilla	-1.288	-27.462	26.174	95,3	100,0	100,0	-110,6	52,2
Servicios Centrales	0	0	0	--	0,0	0,0	0,0	0,0
<b>Aragón</b>	<b>-41</b>	<b>-6</b>	<b>-35</b>	<b>-583,3</b>	<b>100,0</b>	<b>100,0</b>	<b>-3,5</b>	<b>0,0</b>
Huesca	-2	0	-2	--	4,9	0,0	-0,2	0,0
Teruel	-7	0	-7	--	17,1	0,0	-0,6	0,0
Zaragoza	-32	-6	-26	-433,3	78,0	100,0	-2,7	0,0
<b>Asturias</b>	<b>-2.023</b>	<b>2.382</b>	<b>-4.405</b>	<b>-184,9</b>	<b>100,0</b>	<b>100,0</b>	<b>-173,6</b>	<b>-4,5</b>
Oviedo	-2.023	2.382	-4.405	-184,9	100,0	100,0	-173,6	-4,5
Gijón	0	0	0	--	0,0	0,0	0,0	0,0
<b>Baleares</b>	<b>0</b>	<b>0</b>	<b>0</b>	<b>--</b>	<b>--</b>	<b>--</b>	<b>0,0</b>	<b>0,0</b>
Baleares	0	0	0	--	--	--	0,0	0,0
<b>Canarias</b>	<b>0</b>	<b>0</b>	<b>0</b>	<b>--</b>	<b>--</b>	<b>--</b>	<b>0,0</b>	<b>0,0</b>
Las Palmas	0	0	0	--	--	--	0,0	0,0
S. C. de Tenerife	0	0	0	--	--	--	0,0	0,0
Servicios Centrales	0	0	0	--	--	--	0,0	0,0
<b>Cantabria</b>	<b>0</b>	<b>0</b>	<b>0</b>	<b>--</b>	<b>--</b>	<b>--</b>	<b>0,0</b>	<b>0,0</b>
Cantabria	0	0	0	--	--	--	0,0	0,0
<b>Castilla León</b>	<b>8.810</b>	<b>-4.167</b>	<b>12.977</b>	<b>311,4</b>	<b>100,0</b>	<b>100,0</b>	<b>756,2</b>	<b>7,9</b>
Ávila	348	-81	429	529,6	4,0	1,9	29,9	0,2
Burgos	4.398	-1.467	5.865	399,8	49,9	35,2	377,5	2,8
León	1.389	387	1.002	258,9	15,8	-9,3	119,2	-0,7
Palencia	-20	-820	800	97,6	-0,2	19,7	-1,7	1,6
Salamanca	425	-212	637	300,5	4,8	5,1	36,5	0,4
Segovia	-94	-105	11	10,5	-1,1	2,5	-8,1	0,2
Soria	-2	24	-26	-108,3	0,0	-0,6	-0,2	0,0
Valladolid	2.256	-1.455	3.711	255,1	25,6	34,9	193,6	2,8
Zamora	110	-438	548	125,1	1,2	10,5	9,4	0,8
<b>Castilla la Mancha</b>	<b>0</b>	<b>0</b>	<b>0</b>	<b>--</b>	<b>--</b>	<b>--</b>	<b>0,0</b>	<b>0,0</b>
Albacete	0	0	0	--	--	--	0,0	0,0
Ciudad Real	0	0	0	--	--	--	0,0	0,0
Cuenca	0	0	0	--	--	--	0,0	0,0
Guadalajara	0	0	0	--	--	--	0,0	0,0
Toledo	0	0	0	--	--	--	0,0	0,0
Servicios Centrales	0	0	0	--	--	--	0,0	0,0
<b>Cataluña</b>	<b>-7.201</b>	<b>-25.498</b>	<b>18.297</b>	<b>71,8</b>	<b>100,0</b>	<b>100,0</b>	<b>-618,1</b>	<b>48,5</b>
Barcelona	-7.201	-25.498	18.297	71,8	100,0	100,0	-618,1	48,5
Girona	0	0	0	--	0,0	0,0	0,0	0,0
Lleida	0	0	0	--	0,0	0,0	0,0	0,0
Tarragona	0	0	0	--	0,0	0,0	0,0	0,0
Servicios Centrales	0	0	0	--	0,0	0,0	0,0	0,0
<b>Extremadura</b>	<b>0</b>	<b>0</b>	<b>0</b>	<b>--</b>	<b>--</b>	<b>--</b>	<b>0,0</b>	<b>0,0</b>
Badajoz	0	0	0	--	--	--	0,0	0,0
Cáceres	0	0	0	--	--	--	0,0	0,0
Mérida	0	0	0	--	--	--	0,0	0,0
<b>Galicia</b>	<b>-2.488</b>	<b>814</b>	<b>-3.302</b>	<b>-405,7</b>	<b>100,0</b>	<b>100,0</b>	<b>-213,6</b>	<b>-1,5</b>
A Coruña	-794	-48	-746	-1.554,2	31,9	-5,9	-68,2	0,1
Lugo	-784	234	-1.018	-435,0	31,5	28,7	-67,3	-0,4
Ourense	-316	795	-1.111	-139,7	12,7	97,7	-27,1	-1,5
Pontevedra	142	-248	390	157,3	-5,7	-30,5	12,2	0,5
Vigo	-736	81	-817	-1.008,6	29,6	10,0	-63,2	-0,2
<b>Madrid</b>	<b>-1.760</b>	<b>1.675</b>	<b>-3.435</b>	<b>-205,1</b>	<b>100,0</b>	<b>100,0</b>	<b>-151,1</b>	<b>-3,2</b>
Madrid	-1.760	1.675	-3.435	-205,1	100,0	100,0	-151,1	-3,2
<b>Murcia</b>	<b>940</b>	<b>2.408</b>	<b>-1.468</b>	<b>-61,0</b>	<b>100,0</b>	<b>100,0</b>	<b>80,7</b>	<b>-4,6</b>
Murcia	-734	2.408	-3.142	-130,5	-78,1	100,0	-63,0	-4,6
Cartagena	1.674	0	1.674	--	178,1	0,0	143,7	0,0
<b>La Rioja</b>	<b>0</b>	<b>0</b>	<b>0</b>	<b>--</b>	<b>--</b>	<b>--</b>	<b>0,0</b>	<b>0,0</b>
La Rioja	0	0	0	--	--	--	0,0	0,0
<b>Valencia</b>	<b>6.216</b>	<b>-2.715</b>	<b>8.931</b>	<b>329,0</b>	<b>100,0</b>	<b>100,0</b>	<b>533,6</b>	<b>5,2</b>
Alicante	0	-355	355	100,0	0,0	13,1	0,0	0,7
Castellón	0	-39	39	100,0	0,0	1,4	0,0	0,1
Valencia	6.216	-2.321	8.537	367,8	100,0	85,5	533,6	4,4
Servicios Centrales	0	0	0	--	0,0	0,0	0,0	0,0
<b>Total</b>	<b>1.165</b>	<b>-52.569</b>	<b>53.734</b>	<b>102,2</b>	<b>--</b>	<b>--</b>	<b>100,0</b>	<b>100,0</b>



## Tributos Cedidos - Total Recaudación (Ingresos Aplicados +/- Variación Pendiente de Aplicar) (miles de €)

Servicio Territorial	Ingresos aplicados		Incremento		% Total Comunidad		% Total Comunidades	
	2.019	2.018	Absoluta	En porcentaje	2.019	2.018	2.019	2.018
<b>Andalucía</b>	<b>2.099.917</b>	<b>2.188.914</b>	<b>-88.997</b>	<b>-4,1</b>	<b>100,0</b>	<b>100,0</b>	<b>15,4</b>	<b>16,2</b>
Almería	169.028	177.511	-8.483	-4,8	8,0	8,1	1,2	1,3
Cádiz	254.614	263.211	-8.597	-3,3	12,1	12,0	1,9	1,9
Córdoba	139.848	147.421	-7.573	-5,1	6,7	6,7	1,0	1,1
Granada	186.404	202.436	-16.032	-7,9	8,9	9,2	1,4	1,5
Huelva	90.585	87.543	3.042	3,5	4,3	4,0	0,7	0,6
Jaén	91.160	101.367	-10.207	-10,1	4,3	4,6	0,7	0,8
Málaga	766.407	798.367	-31.960	-4,0	36,5	36,5	5,6	5,9
Sevilla	398.649	407.803	-9.154	-2,2	19,0	18,6	2,9	3,0
Servicios Centrales	3.222	3.255	-33	-1,0	0,2	0,1	0,0	0,0
<b>Aragón</b>	<b>382.818</b>	<b>429.193</b>	<b>-46.375</b>	<b>-10,8</b>	<b>100,0</b>	<b>100,0</b>	<b>2,8</b>	<b>3,2</b>
Huesca	65.482	62.096	3.386	5,5	17,1	14,5	0,5	0,5
Teruel	23.999	23.955	44	0,2	6,3	5,6	0,2	0,2
Zaragoza	293.337	343.142	-49.805	-14,5	76,6	80,0	2,2	2,5
<b>Asturias</b>	<b>228.142</b>	<b>246.145</b>	<b>-18.003</b>	<b>-7,3</b>	<b>100,0</b>	<b>100,0</b>	<b>1,7</b>	<b>1,8</b>
Oviedo	228.142	246.145	-18.003	-7,3	100,0	100,0	1,7	1,8
Gijón	0	0	0	--	0,0	0,0	0,0	0,0
<b>Baleares</b>	<b>772.365</b>	<b>813.481</b>	<b>-41.116</b>	<b>-5,1</b>	<b>100,0</b>	<b>100,0</b>	<b>5,7</b>	<b>6,0</b>
Baleares	772.365	813.481	-41.116	-5,1	100,0	100,0	5,7	6,0
<b>Canarias</b>	<b>426.978</b>	<b>451.860</b>	<b>-24.882</b>	<b>-5,5</b>	<b>100,0</b>	<b>100,0</b>	<b>3,1</b>	<b>3,3</b>
Las Palmas	216.693	230.786	-14.093	-6,1	50,8	51,1	1,6	1,7
S. C. de Tenerife	177.208	189.295	-12.087	-6,4	41,5	41,9	1,3	1,4
Servicios Centrales	33.077	31.779	1.298	4,1	7,7	7,0	0,2	0,2
<b>Cantabria</b>	<b>182.614</b>	<b>182.441</b>	<b>173</b>	<b>0,1</b>	<b>100,0</b>	<b>100,0</b>	<b>1,3</b>	<b>1,4</b>
Cantabria	182.614	182.441	173	0,1	100,0	100,0	1,3	1,4
<b>Castilla León</b>	<b>588.654</b>	<b>563.887</b>	<b>24.767</b>	<b>4,4</b>	<b>100,0</b>	<b>100,0</b>	<b>4,3</b>	<b>4,2</b>
Ávila	37.627	28.723	8.904	31,0	6,4	5,1	0,3	0,2
Burgos	108.735	102.065	6.670	6,5	18,5	18,1	0,8	0,8
León	96.450	94.514	1.936	2,0	16,4	16,8	0,7	0,7
Palencia	35.198	35.408	-210	-0,6	6,0	6,3	0,3	0,3
Salamanca	73.131	75.300	-2.169	-2,9	12,4	13,4	0,5	0,6
Segovia	40.333	39.093	1.240	3,2	6,9	6,9	0,3	0,3
Soria	21.501	23.179	-1.678	-7,2	3,7	4,1	0,2	0,2
Valladolid	141.762	133.583	8.179	6,1	24,1	23,7	1,0	1,0
Zamora	33.917	32.022	1.895	5,9	5,8	5,7	0,2	0,2
<b>Castilla la Mancha</b>	<b>462.764</b>	<b>449.866</b>	<b>12.898</b>	<b>2,9</b>	<b>100,0</b>	<b>100,0</b>	<b>3,4</b>	<b>3,3</b>
Albacete	75.584	71.683	3.901	5,4	16,3	15,9	0,6	0,5
Ciudad Real	85.662	85.502	160	0,2	18,5	19,0	0,6	0,6
Cuenca	36.049	35.961	88	0,2	7,8	8,0	0,3	0,3
Guadalajara	84.450	79.465	4.985	6,3	18,2	17,7	0,6	0,6
Toledo	180.139	176.338	3.801	2,2	38,9	39,2	1,3	1,3
Servicios Centrales	880	917	-37	-4,0	0,2	0,2	0,0	0,0
<b>Cataluña</b>	<b>3.424.572</b>	<b>3.211.857</b>	<b>212.715</b>	<b>6,6</b>	<b>100,0</b>	<b>100,0</b>	<b>25,1</b>	<b>23,8</b>
Barcelona	3.421.239	3.208.557	212.682	6,6	99,9	99,9	25,1	23,8
Girona	0	0	0	--	0,0	0,0	0,0	0,0
Lleida	0	0	0	--	0,0	0,0	0,0	0,0
Tarragona	0	0	0	--	0,0	0,0	0,0	0,0
Servicios Centrales	3.333	3.300	33	1,0	0,1	0,1	0,0	0,0
<b>Extremadura</b>	<b>164.456</b>	<b>176.658</b>	<b>-12.202</b>	<b>-6,9</b>	<b>100,0</b>	<b>100,0</b>	<b>1,2</b>	<b>1,3</b>
Badajoz	85.874	90.767	-4.893	-5,4	52,2	51,4	0,6	0,7
Cáceres	55.891	56.068	-177	-0,3	34,0	31,7	0,4	0,4
Mérida	22.691	29.823	-7.132	-23,9	13,8	16,9	0,2	0,2
<b>Galicia</b>	<b>555.615</b>	<b>600.315</b>	<b>-44.700</b>	<b>-7,4</b>	<b>100,0</b>	<b>100,0</b>	<b>4,1</b>	<b>4,4</b>
A Coruña	330.355	372.471	-42.116	-11,3	59,5	62,0	2,4	2,8
Lugo	45.419	50.053	-4.634	-9,3	8,2	8,3	0,3	0,4
Ourense	39.217	39.060	157	0,4	7,1	6,5	0,3	0,3
Pontevedra	56.185	53.512	2.673	5,0	10,1	8,9	0,4	0,4
Vigo	84.439	85.219	-780	-0,9	15,2	14,2	0,6	0,6
<b>Madrid</b>	<b>2.164.755</b>	<b>2.010.782</b>	<b>153.973</b>	<b>7,7</b>	<b>100,0</b>	<b>100,0</b>	<b>15,9</b>	<b>14,9</b>
Madrid	2.164.755	2.010.782	153.973	7,7	100,0	100,0	15,9	14,9
<b>Murcia</b>	<b>324.857</b>	<b>321.384</b>	<b>3.473</b>	<b>1,1</b>	<b>100,0</b>	<b>100,0</b>	<b>2,4</b>	<b>2,4</b>
Murcia	238.219	240.285	-2.066	-0,9	73,3	74,8	1,7	1,8
Cartagena	86.638	81.099	5.539	6,8	26,7	25,2	0,6	0,6
<b>La Rioja</b>	<b>72.722</b>	<b>75.316</b>	<b>-2.594</b>	<b>-3,4</b>	<b>100,0</b>	<b>100,0</b>	<b>0,5</b>	<b>0,6</b>
La Rioja	72.722	75.316	-2.594	-3,4	100,0	100,0	0,5	0,6
<b>Valencia</b>	<b>1.784.169</b>	<b>1.783.513</b>	<b>656</b>	<b>0,0</b>	<b>100,0</b>	<b>100,0</b>	<b>13,1</b>	<b>13,2</b>
Alicante	739.850	754.101	-14.251	-1,9	41,5	42,3	5,4	5,6
Castellón	160.010	157.560	2.450	1,6	9,0	8,8	1,2	1,2
Valencia	882.158	868.789	13.369	1,5	49,4	48,7	6,5	6,4
Servicios Centrales	2.151	3.063	-912	-29,8	0,1	0,2	0,0	0,0
<b>Total</b>	<b>13.635.398</b>	<b>13.505.612</b>	<b>129.786</b>	<b>1,0</b>	<b>--</b>	<b>--</b>	<b>100,0</b>	<b>100,0</b>



**ANEXO II: TRIBUTOS CONCERTADOS, CONVENIDOS Y PROPIOS  
POR LAS COMUNIDADES AUTÓNOMAS.**

**DESGLOSE POR CONCEPTOS, COMUNIDAD  
AUTÓNOMA Y DIPUTACIÓN FORAL  
Datos en miles de €.**



**Tributos Concertados - Capítulo I - IRPF. Retención Rendimientos Trabajo y Actividades Profesionales  
(miles de €)**

Diputación Comunidad	Ingresos aplicados		Incremento		% Total Comunidad		% Total Comunidades	
	2.019	2.018	Absoluta	En porcentaje	2.019	2.018	2.019	2.018
<b>Navarra</b>	<b>1.352.718</b>	<b>1.217.857</b>	<b>134.861</b>	<b>11,1</b>	<b>100,0</b>	<b>100,0</b>	<b>20,3</b>	<b>19,6</b>
Navarra	1.352.718	1.217.857	134.861	11,1	100,0	100,0	20,3	19,6
<b>País Vasco</b>	<b>5.310.337</b>	<b>4.991.343</b>	<b>318.994</b>	<b>6,4</b>	<b>100,0</b>	<b>100,0</b>	<b>79,7</b>	<b>80,4</b>
Álava	845.836	809.262	36.574	4,5	15,9	16,2	12,7	13,0
Guipúzcoa	1.709.146	1.616.154	92.992	5,8	32,2	32,4	25,7	26,0
Vizcaya	2.755.355	2.565.927	189.428	7,4	51,9	51,4	41,4	41,3
<b>Total</b>	<b>6.663.055</b>	<b>6.209.200</b>	<b>453.855</b>	<b>7,3</b>	<b>--</b>	<b>--</b>	<b>100,0</b>	<b>100,0</b>

**Tributos Concertados - Capítulo I - IRPF. Retención Rendimientos del Capital Mobiliario (miles de €)**

Diputación Comunidad	Ingresos aplicados		Incremento		% Total Comunidad		% Total Comunidades	
	2.019	2.018	Absoluta	En porcentaje	2.019	2.018	2.019	2.018
<b>Navarra</b>	<b>49.499</b>	<b>44.653</b>	<b>4.846</b>	<b>10,9</b>	<b>100,0</b>	<b>100,0</b>	<b>25,9</b>	<b>19,8</b>
Navarra	49.499	44.653	4.846	10,9	100,0	100,0	25,9	19,8
<b>País Vasco</b>	<b>141.252</b>	<b>180.721</b>	<b>-39.469</b>	<b>-21,8</b>	<b>100,0</b>	<b>100,0</b>	<b>74,1</b>	<b>80,2</b>
Álava	19.867	42.023	-22.156	-52,7	14,1	23,3	10,4	18,6
Guipúzcoa	53.457	50.070	3.387	6,8	37,8	27,7	28,0	22,2
Vizcaya	67.928	88.628	-20.700	-23,4	48,1	49,0	35,6	39,3
<b>Total</b>	<b>190.751</b>	<b>225.374</b>	<b>-34.623</b>	<b>-15,4</b>	<b>--</b>	<b>--</b>	<b>100,0</b>	<b>100,0</b>

**Tributos Concertados - Capítulo I - IRPF. Retención Rendimientos del Capital Inmobiliario (miles de €)**

Diputación Comunidad	Ingresos aplicados		Incremento		% Total Comunidad		% Total Comunidades	
	2.019	2.018	Absoluta	En porcentaje	2.019	2.018	2.019	2.018
<b>Navarra</b>	<b>35.453</b>	<b>31.058</b>	<b>4.395</b>	<b>14,2</b>	<b>100,0</b>	<b>100,0</b>	<b>29,8</b>	<b>27,5</b>
Navarra	35.453	31.058	4.395	14,2	100,0	100,0	29,8	27,5
<b>País Vasco</b>	<b>83.339</b>	<b>81.905</b>	<b>1.434</b>	<b>1,8</b>	<b>100,0</b>	<b>100,0</b>	<b>70,2</b>	<b>72,5</b>
Álava	9.503	9.414	89	0,9	11,4	11,5	8,0	8,3
Guipúzcoa	27.951	27.223	728	2,7	33,5	33,2	23,5	24,1
Vizcaya	45.885	45.268	617	1,4	55,1	55,3	38,6	40,1
<b>Total</b>	<b>118.792</b>	<b>112.963</b>	<b>5.829</b>	<b>5,2</b>	<b>--</b>	<b>--</b>	<b>100,0</b>	<b>100,0</b>

**Tributos Concertados - Capítulo I - IRPF. Retención Ganancias Patrimoniales (miles de €)**

Diputación Comunidad	Ingresos aplicados		Incremento		% Total Comunidad		% Total Comunidades	
	2.019	2.018	Absoluta	En porcentaje	2.019	2.018	2.019	2.018
<b>Navarra</b>	<b>7.126</b>	<b>10.568</b>	<b>-3.442</b>	<b>-32,6</b>	<b>100,0</b>	<b>100,0</b>	<b>15,2</b>	<b>17,1</b>
Navarra	7.126	10.568	-3.442	-32,6	100,0	100,0	15,2	17,1
<b>País Vasco</b>	<b>39.701</b>	<b>51.306</b>	<b>-11.605</b>	<b>-22,6</b>	<b>100,0</b>	<b>100,0</b>	<b>84,8</b>	<b>82,9</b>
Álava	2.287	3.620	-1.333	-36,8	5,8	7,1	4,9	5,9
Guipúzcoa	21.269	25.412	-4.143	-16,3	53,6	49,5	45,4	41,1
Vizcaya	16.145	22.274	-6.129	-27,5	40,7	43,4	34,5	36,0
<b>Total</b>	<b>46.827</b>	<b>61.874</b>	<b>-15.047</b>	<b>-24,3</b>	<b>--</b>	<b>--</b>	<b>100,0</b>	<b>100,0</b>

**Tributos Cedidos y Concertados - Capítulo I - IRPF. Gravamen Especial sobre Premios Determinados  
Loterías y Apuestas (miles de €)**

Diputación Comunidad	Ingresos aplicados		Incremento		% Total Comunidad		% Total Comunidades	
	2.019	2.018	Absoluta	En porcentaje	2.019	2.018	2.019	2.018
<b>Navarra</b>	<b>3.644</b>	<b>1.633</b>	<b>2.011</b>	<b>123,1</b>	<b>100,0</b>	<b>100,0</b>	<b>6,0</b>	<b>3,6</b>
Navarra	3.644	1.633	2.011	123,1	100,0	100,0	6,0	3,6
<b>País Vasco</b>	<b>56.935</b>	<b>43.569</b>	<b>13.366</b>	<b>30,7</b>	<b>100,0</b>	<b>100,0</b>	<b>94,0</b>	<b>96,4</b>
Álava	2.181	3.301	-1.120	-33,9	3,8	7,6	3,6	7,3
Guipúzcoa	7.132	6.535	597	9,1	12,5	15,0	11,8	14,5
Vizcaya	47.622	33.733	13.889	41,2	83,6	77,4	78,6	74,6
<b>Total</b>	<b>60.579</b>	<b>45.202</b>	<b>15.377</b>	<b>34,0</b>	<b>--</b>	<b>--</b>	<b>100,0</b>	<b>100,0</b>

**Tributos Concertados - Capítulo I - IRPF. Pagos Fraccionados a Profesionales, Empresarios y Artistas (miles de €)**

Diputación Comunidad	Ingresos aplicados		Incremento		% Total Comunidad		% Total Comunidades	
	2.019	2.018	Absoluta	En porcentaje	2.019	2.018	2.019	2.018
<b>Navarra</b>	<b>51.761</b>	<b>47.078</b>	<b>4.683</b>	<b>9,9</b>	<b>100,0</b>	<b>100,0</b>	<b>22,6</b>	<b>21,8</b>
Navarra	51.761	47.078	4.683	9,9	100,0	100,0	22,6	21,8
<b>País Vasco</b>	<b>176.994</b>	<b>168.931</b>	<b>8.063</b>	<b>4,8</b>	<b>100,0</b>	<b>100,0</b>	<b>77,4</b>	<b>78,2</b>
Álava	30.478	28.566	1.912	6,7	17,2	16,9	13,3	13,2
Guipúzcoa	67.556	64.299	3.257	5,1	38,2	38,1	29,5	29,8
Vizcaya	78.960	76.066	2.894	3,8	44,6	45,0	34,5	35,2
<b>Total</b>	<b>228.755</b>	<b>216.009</b>	<b>12.746</b>	<b>5,9</b>	<b>--</b>	<b>--</b>	<b>100,0</b>	<b>100,0</b>

**Tributos Concertados - Capítulo I - IRPF. Cuota Diferencial Neta (miles de €)**

Diputación Comunidad	Ingresos aplicados		Incremento		% Total Comunidad		% Total Comunidades	
	2.019	2.018	Absoluta	En porcentaje	2.019	2.018	2.019	2.018
<b>Navarra</b>	<b>36.556</b>	<b>-5.399</b>	<b>41.955</b>	<b>777,1</b>	<b>100,0</b>	<b>100,0</b>	<b>-62,7</b>	<b>4,7</b>
Navarra	36.556	-5.399	41.955	777,1	100,0	100,0	-62,7	4,7
<b>País Vasco</b>	<b>-94.885</b>	<b>-110.160</b>	<b>15.275</b>	<b>13,9</b>	<b>100,0</b>	<b>100,0</b>	<b>162,7</b>	<b>95,3</b>
Álava	-31.437	-20.974	-10.463	-49,9	33,1	19,0	53,9	18,2
Guipúzcoa	-22.417	-19.306	-3.111	-16,1	23,6	17,5	38,4	16,7
Vizcaya	-41.031	-69.880	28.849	41,3	43,2	63,4	70,3	60,5
<b>Total</b>	<b>-58.329</b>	<b>-115.559</b>	<b>57.230</b>	<b>49,5</b>	<b>--</b>	<b>--</b>	<b>100,0</b>	<b>100,0</b>

**Tributos Concertados - Capítulo I - Total Impuesto de la Renta Personas Físicas (miles de €)**

Diputación Comunidad	Ingresos aplicados		Incremento		% Total Comunidad		% Total Comunidades	
	2.019	2.018	Absoluta	En porcentaje	2.019	2.018	2.019	2.018
<b>Navarra</b>	<b>1.536.757</b>	<b>1.347.448</b>	<b>189.309</b>	<b>14,0</b>	<b>100,0</b>	<b>100,0</b>	<b>21,2</b>	<b>19,9</b>
Navarra	1.536.757	1.347.448	189.309	14,0	100,0	100,0	21,2	19,9
<b>País Vasco</b>	<b>5.713.673</b>	<b>5.407.615</b>	<b>306.058</b>	<b>5,7</b>	<b>100,0</b>	<b>100,0</b>	<b>78,8</b>	<b>80,1</b>
Álava	878.715	875.212	3.503	0,4	15,4	16,2	12,1	13,0
Guipúzcoa	1.864.094	1.770.387	93.707	5,3	32,6	32,7	25,7	26,2
Vizcaya	2.970.864	2.762.016	208.848	7,6	52,0	51,1	41,0	40,9
<b>Total</b>	<b>7.250.430</b>	<b>6.755.063</b>	<b>495.367</b>	<b>7,3</b>	<b>--</b>	<b>--</b>	<b>100,0</b>	<b>100,0</b>

**Tributos Cedidos y Concertados - Capítulo I - Sociedades. Retención Rendimientos del Capital Mobiliario (miles de €)**

Diputación Comunidad	Ingresos aplicados		Incremento		% Total Comunidad		% Total Comunidades	
	2.019	2.018	Absoluta	En porcentaje	2.019	2.018	2.019	2.018
<b>Navarra</b>	<b>21.154</b>	<b>19.131</b>	<b>2.023</b>	<b>10,6</b>	<b>100,0</b>	<b>100,0</b>	<b>13,0</b>	<b>9,6</b>
Navarra	21.154	19.131	2.023	10,6	100,0	100,0	13,0	9,6
<b>País Vasco</b>	<b>141.252</b>	<b>180.721</b>	<b>-39.469</b>	<b>-21,8</b>	<b>100,0</b>	<b>100,0</b>	<b>87,0</b>	<b>90,4</b>
Álava	19.867	42.023	-22.156	-52,7	14,1	23,3	12,2	21,0
Guipúzcoa	53.457	50.070	3.387	6,8	37,8	27,7	32,9	25,1
Vizcaya	67.928	88.628	-20.700	-23,4	48,1	49,0	41,8	44,3
<b>Total</b>	<b>162.406</b>	<b>199.852</b>	<b>-37.446</b>	<b>-18,7</b>	<b>--</b>	<b>--</b>	<b>100,0</b>	<b>100,0</b>

**Tributos Cedidos y Concertados - Capítulo I - Sociedades. Retención Rendimientos del Capital Inmobiliario (miles de €)**

Diputación Comunidad	Ingresos aplicados		Incremento		% Total Comunidad		% Total Comunidades	
	2.019	2.018	Absoluta	En porcentaje	2.019	2.018	2.019	2.018
<b>Navarra</b>	<b>15.175</b>	<b>13.307</b>	<b>1.868</b>	<b>14,0</b>	<b>100,0</b>	<b>100,0</b>	<b>15,4</b>	<b>14,0</b>
Navarra	15.175	13.307	1.868	14,0	100,0	100,0	15,4	14,0
<b>País Vasco</b>	<b>83.339</b>	<b>81.904</b>	<b>1.435</b>	<b>1,8</b>	<b>100,0</b>	<b>100,0</b>	<b>84,6</b>	<b>86,0</b>
Álava	9.503	9.414	89	0,9	11,4	11,5	9,6	9,9
Guipúzcoa	27.951	27.223	728	2,7	33,5	33,2	28,4	28,6
Vizcaya	45.885	45.267	618	1,4	55,1	55,3	46,6	47,5
<b>Total</b>	<b>98.514</b>	<b>95.211</b>	<b>3.303</b>	<b>3,5</b>	<b>--</b>	<b>--</b>	<b>100,0</b>	<b>100,0</b>

**Tributos Cedidos y Concertados - Capítulo I - Sociedades. Retención Ganancias Patrimoniales (miles de €)**

Diputación Comunidad	Ingresos aplicados		Incremento		% Total Comunidad		% Total Comunidades	
	2.019	2.018	Absoluta	En porcentaje	2.019	2.018	2.019	2.018
<b>Navarra</b>	<b>3.044</b>	<b>4.527</b>	<b>-1.483</b>	<b>-32,8</b>	<b>100,0</b>	<b>100,0</b>	<b>7,1</b>	<b>8,1</b>
Navarra	3.044	4.527	-1.483	-32,8	100,0	100,0	7,1	8,1
<b>País Vasco</b>	<b>39.701</b>	<b>51.306</b>	<b>-11.605</b>	<b>-22,6</b>	<b>100,0</b>	<b>100,0</b>	<b>92,9</b>	<b>91,9</b>
Álava	2.287	3.620	-1.333	-36,8	5,8	7,1	5,4	6,5
Guipúzcoa	21.269	25.412	-4.143	-16,3	53,6	49,5	49,8	45,5
Vizcaya	16.145	22.274	-6.129	-27,5	40,7	43,4	37,8	39,9
<b>Total</b>	<b>42.745</b>	<b>55.833</b>	<b>-13.088</b>	<b>-23,4</b>	<b>--</b>	<b>--</b>	<b>100,0</b>	<b>100,0</b>

**Tributos Cedidos y Concertados - Capítulo I - IRPF. Gravamen Especial sobre Premios Determinados Loterías y Apuestas (miles de €)**

Diputación Comunidad	Ingresos aplicados		Incremento		% Total Comunidad		% Total Comunidades	
	2.019	2.018	Absoluta	En porcentaje	2.019	2.018	2.019	2.018
<b>Navarra</b>	<b>0</b>	<b>0</b>	<b>0</b>	<b>--</b>	<b>--</b>	<b>--</b>	<b>--</b>	<b>--</b>
Navarra	0	0	0	--	--	--	--	--
<b>País Vasco</b>	<b>0</b>	<b>0</b>	<b>0</b>	<b>--</b>	<b>--</b>	<b>--</b>	<b>--</b>	<b>--</b>
Álava	0	0	0	--	--	--	--	--
Guipúzcoa	0	0	0	--	--	--	--	--
Vizcaya	0	0	0	--	--	--	--	--
<b>Total</b>	<b>0</b>	<b>0</b>	<b>0</b>	<b>--</b>	<b>--</b>	<b>--</b>	<b>--</b>	<b>--</b>

**Tributos Cedidos y Concertados - Capítulo I - Sociedades. Pago a Cuenta (miles de €)**

Diputación Comunidad	Ingresos aplicados		Incremento		% Total Comunidad		% Total Comunidades	
	2.019	2.018	Absoluta	En porcentaje	2.019	2.018	2.019	2.018
<b>Navarra</b>	<b>140.030</b>	<b>154.961</b>	<b>-14.931</b>	<b>-9,6</b>	<b>100,0</b>	<b>100,0</b>	<b>100,0</b>	<b>100,0</b>
Navarra	140.030	154.961	-14.931	-9,6	100,0	100,0	100,0	100,0
<b>País Vasco</b>	<b>0</b>	<b>0</b>	<b>0</b>	<b>--</b>	<b>--</b>	<b>--</b>	<b>0,0</b>	<b>0,0</b>
Álava	0	0	0	--	--	--	0,0	0,0
Guipúzcoa	0	0	0	--	--	--	0,0	0,0
Vizcaya	0	0	0	--	--	--	0,0	0,0
<b>Total</b>	<b>140.030</b>	<b>154.961</b>	<b>-14.931</b>	<b>-9,6</b>	<b>--</b>	<b>--</b>	<b>100,0</b>	<b>100,0</b>

**Tributos Cedidos y Concertados - Capítulo I - Sociedades. Cuota Diferencial Neta (miles de €)**

Diputación Comunidad	Ingresos aplicados		Incremento		% Total Comunidad		% Total Comunidades	
	2.019	2.018	Absoluta	En porcentaje	2.019	2.018	2.019	2.018
<b>Navarra</b>	<b>94.605</b>	<b>661</b>	<b>93.944</b>	<b>14.212,4</b>	<b>100,0</b>	<b>100,0</b>	<b>8,3</b>	<b>0,1</b>
Navarra	94.605	661	93.944	14.212,4	100,0	100,0	8,3	0,1
<b>País Vasco</b>	<b>1.039.502</b>	<b>1.162.079</b>	<b>-122.577</b>	<b>-10,5</b>	<b>100,0</b>	<b>100,0</b>	<b>91,7</b>	<b>99,9</b>
Álava	181.586	172.512	9.074	5,3	17,5	14,8	16,0	14,8
Guipúzcoa	233.367	231.264	2.103	0,9	22,4	19,9	20,6	19,9
Vizcaya	624.549	758.303	-133.754	-17,6	60,1	65,3	55,1	65,2
<b>Total</b>	<b>1.134.107</b>	<b>1.162.740</b>	<b>-28.633</b>	<b>-2,5</b>	<b>--</b>	<b>--</b>	<b>100,0</b>	<b>100,0</b>

**Tributos Concertados - Capítulo I - Total Impuesto sobre Sociedades (miles de €)**

Diputación Comunidad	Ingresos aplicados		Incremento		% Total Comunidad		% Total Comunidades	
	2.019	2.018	Absoluta	En porcentaje	2.019	2.018	2.019	2.018
<b>Navarra</b>	<b>274.008</b>	<b>192.587</b>	<b>81.421</b>	<b>42,3</b>	<b>100,0</b>	<b>100,0</b>	<b>17,4</b>	<b>11,5</b>
Navarra	274.008	192.587	81.421	42,3	100,0	100,0	17,4	11,5
<b>País Vasco</b>	<b>1.303.794</b>	<b>1.476.010</b>	<b>-172.216</b>	<b>-11,7</b>	<b>100,0</b>	<b>100,0</b>	<b>82,6</b>	<b>88,5</b>
Álava	213.243	227.569	-14.326	-6,3	16,4	15,4	13,5	13,6
Guipúzcoa	336.044	333.969	2.075	0,6	25,8	22,6	21,3	20,0
Vizcaya	754.507	914.472	-159.965	-17,5	57,9	62,0	47,8	54,8
<b>Total</b>	<b>1.577.802</b>	<b>1.668.597</b>	<b>-90.795</b>	<b>-5,4</b>	<b>--</b>	<b>--</b>	<b>100,0</b>	<b>100,0</b>

## Tributos Concertados - Capítulo I - Impuesto sobre el Patrimonio de las Personas Físicas (miles de €)

Diputación Comunidad	Ingresos aplicados		Incremento		% Total Comunidad		% Total Comunidades	
	2.019	2.018	Absoluta	En porcentaje	2.019	2.018	2.019	2.018
<b>Navarra</b>	<b>33.017</b>	<b>42.294</b>	<b>-9.277</b>	<b>-21,9</b>	<b>100,0</b>	<b>100,0</b>	<b>16,5</b>	<b>18,6</b>
Navarra	33.017	42.294	-9.277	-21,9	100,0	100,0	16,5	18,6
<b>País Vasco</b>	<b>167.643</b>	<b>184.877</b>	<b>-17.234</b>	<b>-9,3</b>	<b>100,0</b>	<b>100,0</b>	<b>83,5</b>	<b>81,4</b>
Álava	24.721	22.385	2.336	10,4	14,7	12,1	12,3	9,9
Guipúzcoa	65.507	78.987	-13.480	-17,1	39,1	42,7	32,6	34,8
Vizcaya	77.415	83.505	-6.090	-7,3	46,2	45,2	38,6	36,8
<b>Total</b>	<b>200.660</b>	<b>227.171</b>	<b>-26.511</b>	<b>-11,7</b>	<b>--</b>	<b>--</b>	<b>100,0</b>	<b>100,0</b>

## Tributos Concertados - Capítulo I - Impuesto sobre Sucesiones y Donaciones (miles de €)

Diputación Comunidad	Ingresos aplicados		Incremento		% Total Comunidad		% Total Comunidades	
	2.019	2.018	Absoluta	En porcentaje	2.019	2.018	2.019	2.018
<b>Navarra</b>	<b>48.500</b>	<b>58.603</b>	<b>-10.103</b>	<b>-17,2</b>	<b>100,0</b>	<b>100,0</b>	<b>28,4</b>	<b>30,7</b>
Navarra	48.500	58.603	-10.103	-17,2	100,0	100,0	28,4	30,7
<b>País Vasco</b>	<b>122.338</b>	<b>132.079</b>	<b>-9.741</b>	<b>-7,4</b>	<b>100,0</b>	<b>100,0</b>	<b>71,6</b>	<b>69,3</b>
Álava	12.877	12.979	-102	-0,8	10,5	9,8	7,5	6,8
Guipúzcoa	40.757	55.231	-14.474	-26,2	33,3	41,8	23,9	29,0
Vizcaya	68.704	63.869	4.835	7,6	56,2	48,4	40,2	33,5
<b>Total</b>	<b>170.838</b>	<b>190.682</b>	<b>-19.844</b>	<b>-10,4</b>	<b>--</b>	<b>--</b>	<b>100,0</b>	<b>100,0</b>

## Tributos Concertados - Capítulo I - Impuesto de la Renta sobre No Residentes (miles de €)

Diputación Comunidad	Ingresos aplicados		Incremento		% Total Comunidad		% Total Comunidades	
	2.019	2.018	Absoluta	En porcentaje	2.019	2.018	2.019	2.018
<b>Navarra</b>	<b>5.023</b>	<b>852</b>	<b>4.171</b>	<b>489,6</b>	<b>100,0</b>	<b>100,0</b>	<b>8,8</b>	<b>2,6</b>
Navarra	5.023	852	4.171	489,6	100,0	100,0	8,8	2,6
<b>País Vasco</b>	<b>51.835</b>	<b>32.438</b>	<b>19.397</b>	<b>59,8</b>	<b>100,0</b>	<b>100,0</b>	<b>91,2</b>	<b>97,4</b>
Álava	9.613	11.209	-1.596	-14,2	18,5	34,6	16,9	33,7
Guipúzcoa	18.693	15.495	3.198	20,6	36,1	47,8	32,9	46,5
Vizcaya	23.529	5.734	17.795	310,3	45,4	17,7	41,4	17,2
<b>Total</b>	<b>56.858</b>	<b>33.290</b>	<b>23.568</b>	<b>70,8</b>	<b>--</b>	<b>--</b>	<b>100,0</b>	<b>100,0</b>

## Tributos Concertados - Capítulo I - Gravamen Revalorización de Activos para sujetos del I. Sociedades y No Residentes (miles de €)

Diputación Comunidad	Ingresos aplicados		Incremento		% Total Comunidad		% Total Comunidades	
	2.019	2.018	Absoluta	En porcentaje	2.019	2.018	2.019	2.018
<b>Navarra</b>	<b>0</b>	<b>0</b>	<b>0</b>	<b>--</b>	<b>--</b>	<b>--</b>	<b>--</b>	<b>--</b>
Navarra	0	0	0	--	--	--	--	--
<b>País Vasco</b>	<b>0</b>	<b>0</b>	<b>0</b>	<b>--</b>	<b>--</b>	<b>--</b>	<b>--</b>	<b>--</b>
Álava	0	0	0	--	--	--	--	--
Guipúzcoa	0	0	0	--	--	--	--	--
Vizcaya	0	0	0	--	--	--	--	--
<b>Total</b>	<b>0</b>	<b>0</b>	<b>0</b>	<b>--</b>	<b>--</b>	<b>--</b>	<b>--</b>	<b>--</b>

## Tributos Concertados - Capítulo I - Impuesto sobre Grandes Superficies (miles de €)

Diputación Comunidad	Ingresos aplicados		Incremento		% Total Comunidad		% Total Comunidades	
	2.019	2.018	Absoluta	En porcentaje	2.019	2.018	2.019	2.018
<b>Navarra</b>	<b>1.696</b>	<b>-8</b>	<b>1.704</b>	<b>21.300,0</b>	<b>100,0</b>	<b>100,0</b>	<b>100,0</b>	<b>100,0</b>
Navarra	1.696	-8	1.704	21.300,0	100,0	100,0	100,0	100,0
<b>País Vasco</b>	<b>0</b>	<b>0</b>	<b>0</b>	<b>--</b>	<b>--</b>	<b>--</b>	<b>0,0</b>	<b>0,0</b>
Álava	0	0	0	--	--	--	0,0	0,0
Guipúzcoa	0	0	0	--	--	--	0,0	0,0
Vizcaya	0	0	0	--	--	--	0,0	0,0
<b>Total</b>	<b>1.696</b>	<b>-8</b>	<b>1.704</b>	<b>21.300,0</b>	<b>--</b>	<b>--</b>	<b>100,0</b>	<b>100,0</b>



## Tributos Concertados - Capítulo I - Impuesto sobre producción de Energía Eléctrica (miles de €)

Diputación Comunidad	Ingresos aplicados		Incremento		% Total Comunidad		% Total Comunidades	
	2.019	2.018	Absoluta	En porcentaje	2.019	2.018	2.019	2.018
<b>Navarra</b>	<b>49.676</b>	<b>37.605</b>	<b>12.071</b>	<b>32,1</b>	<b>100,0</b>	<b>100,0</b>	<b>67,7</b>	<b>51,9</b>
Navarra	49.676	37.605	12.071	32,1	100,0	100,0	67,7	51,9
<b>País Vasco</b>	<b>23.698</b>	<b>34.856</b>	<b>-11.158</b>	<b>-32,0</b>	<b>100,0</b>	<b>100,0</b>	<b>32,3</b>	<b>48,1</b>
Álava	3.882	5.730	-1.848	-32,3	16,4	16,4	5,3	7,9
Guipúzcoa	7.870	11.569	-3.699	-32,0	33,2	33,2	10,7	16,0
Vizcaya	11.946	17.557	-5.611	-32,0	50,4	50,4	16,3	24,2
<b>Total</b>	<b>73.374</b>	<b>72.461</b>	<b>913</b>	<b>1,3</b>	<b>--</b>	<b>--</b>	<b>100,0</b>	<b>100,0</b>

## Tributos Cedidos y Concertados - Capítulo I - Impuesto sobre Depósitos en las Entidades de Crédito (miles de €)

Diputación Comunidad	Ingresos aplicados		Incremento		% Total Comunidad		% Total Comunidades	
	2.019	2.018	Absoluta	En porcentaje	2.019	2.018	2.019	2.018
<b>Navarra</b>	<b>5.235</b>	<b>4.981</b>	<b>254</b>	<b>5,1</b>	<b>100,0</b>	<b>100,0</b>	<b>17,8</b>	<b>16,9</b>
Navarra	5.235	4.981	254	5,1	100,0	100,0	17,8	16,9
<b>País Vasco</b>	<b>24.163</b>	<b>24.565</b>	<b>-402</b>	<b>-1,6</b>	<b>100,0</b>	<b>100,0</b>	<b>82,2</b>	<b>83,1</b>
Álava	3.550	3.286	264	8,0	14,7	13,4	12,1	11,1
Guipúzcoa	7.988	7.658	330	4,3	33,1	31,2	27,2	25,9
Vizcaya	12.625	13.621	-996	-7,3	52,2	55,4	42,9	46,1
<b>Total</b>	<b>29.398</b>	<b>29.546</b>	<b>-148</b>	<b>-0,5</b>	<b>--</b>	<b>--</b>	<b>100,0</b>	<b>100,0</b>

## Tributos Cedidos y Concertados - Capítulo I - Impuesto sobre la Producción de combustible nuclear gastado y residuos radiactivos resultantes de la generación de energía nucleoelectrónica (miles de €)

Diputación Comunidad	Ingresos aplicados		Incremento		% Total Comunidad		% Total Comunidades	
	2.019	2.018	Absoluta	En porcentaje	2.019	2.018	2.019	2.018
<b>Navarra</b>	<b>0</b>	<b>0</b>	<b>0</b>	<b>--</b>	<b>--</b>	<b>--</b>	<b>--</b>	<b>--</b>
Navarra	0	0	0	--	--	--	--	--
<b>País Vasco</b>	<b>0</b>	<b>0</b>	<b>0</b>	<b>--</b>	<b>--</b>	<b>--</b>	<b>--</b>	<b>--</b>
Álava	0	0	0	--	--	--	--	--
Guipúzcoa	0	0	0	--	--	--	--	--
Vizcaya	0	0	0	--	--	--	--	--
<b>Total</b>	<b>0</b>	<b>0</b>	<b>0</b>	<b>--</b>	<b>--</b>	<b>--</b>	<b>--</b>	<b>--</b>

## Tributos Cedidos y Concertados - Capítulo I - Impuesto sobre el Almacenamiento de combustible nuclear gastado y residuos radiactivos en instalaciones centralizadas (miles de €)

Diputación Comunidad	Ingresos aplicados		Incremento		% Total Comunidad		% Total Comunidades	
	2.019	2.018	Absoluta	En porcentaje	2.019	2.018	2.019	2.018
<b>Navarra</b>	<b>0</b>	<b>0</b>	<b>0</b>	<b>--</b>	<b>--</b>	<b>--</b>	<b>--</b>	<b>--</b>
Navarra	0	0	0	--	--	--	--	--
<b>País Vasco</b>	<b>0</b>	<b>0</b>	<b>0</b>	<b>--</b>	<b>--</b>	<b>--</b>	<b>--</b>	<b>--</b>
Álava	0	0	0	--	--	--	--	--
Guipúzcoa	0	0	0	--	--	--	--	--
Vizcaya	0	0	0	--	--	--	--	--
<b>Total</b>	<b>0</b>	<b>0</b>	<b>0</b>	<b>--</b>	<b>--</b>	<b>--</b>	<b>--</b>	<b>--</b>

## Tributos Concertados - Capítulo I - Impuesto Directos Extinguidos (miles de €)

Diputación Comunidad	Ingresos aplicados		Incremento		% Total Comunidad		% Total Comunidades	
	2.019	2.018	Absoluta	En porcentaje	2.019	2.018	2.019	2.018
<b>Navarra</b>	<b>0</b>	<b>0</b>	<b>0</b>	<b>--</b>	<b>--</b>	<b>--</b>	<b>--</b>	<b>--</b>
Navarra	0	0	0	--	--	--	--	--
<b>País Vasco</b>	<b>0</b>	<b>0</b>	<b>0</b>	<b>--</b>	<b>--</b>	<b>--</b>	<b>--</b>	<b>--</b>
Álava	0	0	0	--	--	--	--	--
Guipúzcoa	0	0	0	--	--	--	--	--
Vizcaya	0	0	0	--	--	--	--	--
<b>Total</b>	<b>0</b>	<b>0</b>	<b>0</b>	<b>--</b>	<b>--</b>	<b>--</b>	<b>--</b>	<b>--</b>

## Tributos Concertados - Total Capítulo I (miles de €)

Diputación Comunidad	Ingresos aplicados		Incremento		% Total Comunidad		% Total Comunidades	
	2.019	2.018	Absoluta	En porcentaje	2.019	2.018	2.019	2.018
<b>Navarra</b>	<b>1.953.912</b>	<b>1.684.362</b>	<b>269.550</b>	<b>16,0</b>	<b>100,0</b>	<b>100,0</b>	<b>20,9</b>	<b>18,8</b>
Navarra	1.953.912	1.684.362	269.550	16,0	100,0	100,0	20,9	18,8
<b>País Vasco</b>	<b>7.407.144</b>	<b>7.292.440</b>	<b>114.704</b>	<b>1,6</b>	<b>100,0</b>	<b>100,0</b>	<b>79,1</b>	<b>81,2</b>
Álava	1.146.601	1.158.370	-11.769	-1,0	15,5	15,9	12,2	12,9
Guipúzcoa	2.340.953	2.273.296	67.657	3,0	31,6	31,2	25,0	25,3
Vizcaya	3.919.590	3.860.774	58.816	1,5	52,9	52,9	41,9	43,0
<b>Total</b>	<b>9.361.056</b>	<b>8.976.802</b>	<b>384.254</b>	<b>4,3</b>	<b>--</b>	<b>--</b>	<b>100,0</b>	<b>100,0</b>

## Tributos Concertados - Capítulo II - Impuesto sobre Transmisiones Patrimoniales (miles de €)

Diputación Comunidad	Ingresos aplicados		Incremento		% Total Comunidad		% Total Comunidades	
	2.019	2.018	Absoluta	En porcentaje	2.019	2.018	2.019	2.018
<b>Navarra</b>	<b>54.193</b>	<b>55.847</b>	<b>-1.654</b>	<b>-3,0</b>	<b>100,0</b>	<b>100,0</b>	<b>25,0</b>	<b>25,9</b>
Navarra	54.193	55.847	-1.654	-3,0	100,0	100,0	25,0	25,9
<b>País Vasco</b>	<b>162.760</b>	<b>160.047</b>	<b>2.713</b>	<b>1,7</b>	<b>100,0</b>	<b>100,0</b>	<b>75,0</b>	<b>74,1</b>
Álava	21.588	19.580	2.008	10,3	13,3	12,2	10,0	9,1
Guipúzcoa	60.212	60.096	116	0,2	37,0	37,5	27,8	27,8
Vizcaya	80.960	80.371	589	0,7	49,7	50,2	37,3	37,2
<b>Total</b>	<b>216.953</b>	<b>215.894</b>	<b>1.059</b>	<b>0,5</b>	<b>--</b>	<b>--</b>	<b>100,0</b>	<b>100,0</b>

## Tributos Concertados - Capítulo II - Impuesto sobre Actos Jurídicos Documentados (miles de €)

Diputación Comunidad	Ingresos aplicados		Incremento		% Total Comunidad		% Total Comunidades	
	2.019	2.018	Absoluta	En porcentaje	2.019	2.018	2.019	2.018
<b>Navarra</b>	<b>14.463</b>	<b>13.983</b>	<b>480</b>	<b>3,4</b>	<b>100,0</b>	<b>100,0</b>	<b>23,3</b>	<b>22,9</b>
Navarra	14.463	13.983	480	3,4	100,0	100,0	23,3	22,9
<b>País Vasco</b>	<b>47.502</b>	<b>46.970</b>	<b>532</b>	<b>1,1</b>	<b>100,0</b>	<b>100,0</b>	<b>76,7</b>	<b>77,1</b>
Álava	6.372	7.057	-685	-9,7	13,4	15,0	10,3	11,6
Guipúzcoa	17.988	17.134	854	5,0	37,9	36,5	29,0	28,1
Vizcaya	23.142	22.779	363	1,6	48,7	48,5	37,3	37,4
<b>Total</b>	<b>61.965</b>	<b>60.953</b>	<b>1.012</b>	<b>1,7</b>	<b>--</b>	<b>--</b>	<b>100,0</b>	<b>100,0</b>

## Tributos Concertados - Capítulo II - Impuesto sobre el Valor Añadido - Gestión Directa (miles de €)

Diputación Comunidad	Ingresos aplicados		Incremento		% Total Comunidad		% Total Comunidades	
	2.019	2.018	Absoluta	En porcentaje	2.019	2.018	2.019	2.018
<b>Navarra</b>	<b>270.856</b>	<b>211.762</b>	<b>59.094</b>	<b>27,9</b>	<b>100,0</b>	<b>100,0</b>	<b>5,3</b>	<b>4,3</b>
Navarra	270.856	211.762	59.094	27,9	100,0	100,0	5,3	4,3
<b>País Vasco</b>	<b>4.806.674</b>	<b>4.668.424</b>	<b>138.250</b>	<b>3,0</b>	<b>100,0</b>	<b>100,0</b>	<b>94,7</b>	<b>95,7</b>
Álava	676.442	667.459	8.983	1,3	14,1	14,3	13,3	13,7
Guipúzcoa	1.371.467	1.347.503	23.964	1,8	28,5	28,9	27,0	27,6
Vizcaya	2.758.765	2.653.462	105.303	4,0	57,4	56,8	54,3	54,4
<b>Total</b>	<b>5.077.530</b>	<b>4.880.186</b>	<b>197.344</b>	<b>4,0</b>	<b>--</b>	<b>--</b>	<b>100,0</b>	<b>100,0</b>

## Tributos Concertados - Capítulo II - Impuesto sobre el Valor Añadido - Ajuste de la Ley de Aportaciones (miles de €)

Diputación Comunidad	Ingresos aplicados		Incremento		% Total Comunidad		% Total Comunidades	
	2.019	2.018	Absoluta	En %	2.019	2.018	2.019	2.018
<b>Navarra</b>	<b>0</b>	<b>0</b>	<b>0</b>	<b>--</b>	<b>--</b>	<b>--</b>	<b>0,0</b>	<b>0,0</b>
Navarra	0	0	0	--	--	--	0,0	0,0
<b>País Vasco</b>	<b>-676.993</b>	<b>-608.457</b>	<b>-68.536</b>	<b>-11,3</b>	<b>100,0</b>	<b>100,0</b>	<b>100,0</b>	<b>100,0</b>
Álava	0	0	0	--	0,0	0,0	0,0	0,0
Guipúzcoa	0	0	0	--	0,0	0,0	0,0	0,0
Vizcaya	-676.993	-608.457	-68.536	-11,3	100,0	100,0	100,0	100,0
<b>Total</b>	<b>-676.993</b>	<b>-608.457</b>	<b>-68.536</b>	<b>-11,3</b>	<b>--</b>	<b>--</b>	<b>100,0</b>	<b>100,0</b>

**Tributos Cedidos y Concertados - Capítulo II - Impuesto sobre el Valor Añadido - Ajuste Convenio o  
Concierto aduanas importaciones (miles de €)**

Diputación Comunidad	Ingresos aplicados		Incremento		% Total Comunidad		% Total Comunidades	
	2.019	2.018	Absoluta	En porcentaje	2.019	2.018	2.019	2.018
<b>Navarra</b>	<b>308.768</b>	<b>271.415</b>	<b>37.353</b>	<b>13,8</b>	<b>100,0</b>	<b>100,0</b>	<b>20,3</b>	<b>19,6</b>
Navarra	308.768	271.415	37.353	13,8	100,0	100,0	20,3	19,6
<b>País Vasco</b>	<b>1.208.931</b>	<b>1.114.230</b>	<b>94.701</b>	<b>8,5</b>	<b>100,0</b>	<b>100,0</b>	<b>79,7</b>	<b>80,4</b>
Álava	198.023	183.179	14.844	8,1	16,4	16,4	13,0	13,2
Guipúzcoa	401.486	369.813	31.673	8,6	33,2	33,2	26,5	26,7
Vizcaya	609.422	561.238	48.184	8,6	50,4	50,4	40,2	40,5
<b>Total</b>	<b>1.517.699</b>	<b>1.385.645</b>	<b>132.054</b>	<b>9,5</b>	<b>--</b>	<b>--</b>	<b>100,0</b>	<b>100,0</b>

**Tributos Cedidos y Concertados - Capítulo II - Impuesto sobre el Valor Añadido - Ajuste Convenio o  
Concierto operaciones interiores (miles de €)**

Diputación Comunidad	Ingresos aplicados		Incremento		% Total Comunidad		% Total Comunidades	
	2.019	2.018	Absoluta	En porcentaje	2.019	2.018	2.019	2.018
<b>Navarra</b>	<b>744.587</b>	<b>698.502</b>	<b>46.085</b>	<b>6,6</b>	<b>100,0</b>	<b>100,0</b>	<b>51,9</b>	<b>51,3</b>
Navarra	744.587	698.502	46.085	6,6	100,0	100,0	51,9	51,3
<b>País Vasco</b>	<b>689.978</b>	<b>661.796</b>	<b>28.182</b>	<b>4,3</b>	<b>100,0</b>	<b>100,0</b>	<b>48,1</b>	<b>48,7</b>
Álava	113.018	108.799	4.219	3,9	16,4	16,4	7,9	8,0
Guipúzcoa	229.142	219.650	9.492	4,3	33,2	33,2	16,0	16,1
Vizcaya	347.818	333.347	14.471	4,3	50,4	50,4	24,2	24,5
<b>Total</b>	<b>1.434.565</b>	<b>1.360.298</b>	<b>74.267</b>	<b>5,5</b>	<b>--</b>	<b>--</b>	<b>100,0</b>	<b>100,0</b>

**Tributos Cedidos y Concertados - Capítulo II - Impuesto sobre el Valor Añadido - Total Ajuste Convenio o  
Concierto (miles de €)**

Diputación Comunidad	Ingresos aplicados		Incremento		% Total Comunidad		% Total Comunidades	
	2.019	2.018	Absoluta	En porcentaje	2.019	2.018	2.019	2.018
<b>Navarra</b>	<b>1.053.355</b>	<b>969.917</b>	<b>83.438</b>	<b>8,6</b>	<b>100,0</b>	<b>100,0</b>	<b>35,7</b>	<b>35,3</b>
Navarra	1.053.355	969.917	83.438	8,6	100,0	100,0	35,7	35,3
<b>País Vasco</b>	<b>1.898.909</b>	<b>1.776.026</b>	<b>122.883</b>	<b>6,9</b>	<b>100,0</b>	<b>100,0</b>	<b>64,3</b>	<b>64,7</b>
Álava	311.041	291.978	19.063	6,5	16,4	16,4	10,5	10,6
Guipúzcoa	630.628	589.463	41.165	7,0	33,2	33,2	21,4	21,5
Vizcaya	957.240	894.585	62.655	7,0	50,4	50,4	32,4	32,6
<b>Total</b>	<b>2.952.264</b>	<b>2.745.943</b>	<b>206.321</b>	<b>7,5</b>	<b>--</b>	<b>--</b>	<b>100,0</b>	<b>100,0</b>

**Tributos Concertados - Capítulo II - Total Impuesto sobre el Valor Añadido contabilizando Ajuste del  
Convenio o Concierto (miles de €)**

Diputación Comunidad	Ingresos aplicados		Incremento		% Total Comunidad		% Total Comunidades	
	2.019	2.018	Absoluta	En porcentaje	2.019	2.018	2.019	2.018
<b>Navarra</b>	<b>1.324.211</b>	<b>1.181.679</b>	<b>142.532</b>	<b>12,1</b>	<b>100,0</b>	<b>100,0</b>	<b>18,0</b>	<b>16,8</b>
Navarra	1.324.211	1.181.679	142.532	12,1	100,0	100,0	18,0	16,8
<b>País Vasco</b>	<b>6.028.589</b>	<b>5.835.994</b>	<b>192.595</b>	<b>3,3</b>	<b>100,0</b>	<b>100,0</b>	<b>82,0</b>	<b>83,2</b>
Álava	987.483	959.437	28.046	2,9	16,4	16,4	13,4	13,7
Guipúzcoa	2.002.095	1.936.966	65.129	3,4	33,2	33,2	27,2	27,6
Vizcaya	3.039.011	2.939.591	99.420	3,4	50,4	50,4	41,3	41,9
<b>Total</b>	<b>7.352.800</b>	<b>7.017.673</b>	<b>335.127</b>	<b>4,8</b>	<b>--</b>	<b>--</b>	<b>100,0</b>	<b>100,0</b>

**Tributos Concertados - Capítulo II - Impuesto Especial sobre Determinados Medios de Transporte (miles de  
€)**

Diputación Comunidad	Ingresos aplicados		Incremento		% Total Comunidad		% Total Comunidades	
	2.019	2.018	Absoluta	En porcentaje	2.019	2.018	2.019	2.018
<b>Navarra</b>	<b>9.170</b>	<b>8.257</b>	<b>913</b>	<b>11,1</b>	<b>100,0</b>	<b>100,0</b>	<b>24,6</b>	<b>24,1</b>
Navarra	9.170	8.257	913	11,1	100,0	100,0	24,6	24,1
<b>País Vasco</b>	<b>28.130</b>	<b>26.073</b>	<b>2.057</b>	<b>7,9</b>	<b>100,0</b>	<b>100,0</b>	<b>75,4</b>	<b>75,9</b>
Álava	4.119	4.593	-474	-10,3	14,6	17,6	11,0	13,4
Guipúzcoa	9.788	8.810	978	11,1	34,8	33,8	26,2	25,7
Vizcaya	14.223	12.670	1.553	12,3	50,6	48,6	38,1	36,9
<b>Total</b>	<b>37.300</b>	<b>34.330</b>	<b>2.970</b>	<b>8,7</b>	<b>--</b>	<b>--</b>	<b>100,0</b>	<b>100,0</b>

**Tributos Cedidos y Concertados - Capítulo II - Impuestos Especiales - Gestión Directa/Propia sobre el Alcohol y Bebidas Derivadas (miles de €)**

Diputación Comunidad	Ingresos aplicados		Incremento		% Total Comunidad		% Total Comunidades	
	2.019	2.018	Absoluta	En porcentaje	2.019	2.018	2.019	2.018
<b>Navarra</b>	<b>49.635</b>	<b>48.359</b>	<b>1.276</b>	<b>2,6</b>	<b>100,0</b>	<b>100,0</b>	<b>89,7</b>	<b>91,4</b>
Navarra	49.635	48.359	1.276	2,6	100,0	100,0	89,7	91,4
<b>País Vasco</b>	<b>5.677</b>	<b>4.537</b>	<b>1.140</b>	<b>25,1</b>	<b>100,0</b>	<b>100,0</b>	<b>10,3</b>	<b>8,6</b>
Álava	930	746	184	24,7	16,4	16,4	1,7	1,4
Guipúzcoa	1.885	1.506	379	25,2	33,2	33,2	3,4	2,8
Vizcaya	2.862	2.285	577	25,3	50,4	50,4	5,2	4,3
<b>Total</b>	<b>55.312</b>	<b>52.896</b>	<b>2.416</b>	<b>4,6</b>	<b>--</b>	<b>--</b>	<b>100,0</b>	<b>100,0</b>

**Tributos Cedidos y Concertados - Capítulo II - Impuestos Especiales - Gestión Directa/Propia sobre Productos Intermedios (miles de €)**

Diputación Comunidad	Ingresos aplicados		Incremento		% Total Comunidad		% Total Comunidades	
	2.019	2.018	Absoluta	En porcentaje	2.019	2.018	2.019	2.018
<b>Navarra</b>	<b>411</b>	<b>124</b>	<b>287</b>	<b>231,5</b>	<b>100,0</b>	<b>100,0</b>	<b>62,6</b>	<b>31,9</b>
Navarra	411	124	287	231,5	100,0	100,0	62,6	31,9
<b>País Vasco</b>	<b>246</b>	<b>265</b>	<b>-19</b>	<b>-7,2</b>	<b>100,0</b>	<b>100,0</b>	<b>37,4</b>	<b>68,1</b>
Álava	40	44	-4	-9,1	16,3	16,6	6,1	11,3
Guipúzcoa	82	88	-6	-6,8	33,3	33,2	12,5	22,6
Vizcaya	124	133	-9	-6,8	50,4	50,2	18,9	34,2
<b>Total</b>	<b>657</b>	<b>389</b>	<b>268</b>	<b>68,9</b>	<b>--</b>	<b>--</b>	<b>100,0</b>	<b>100,0</b>

**Tributos Cedidos y Concertados - Capítulo II - Impuestos Especiales - Gestión Directa/Propia sobre Hidrocarburos. Op.Interiores. (miles de €)**

Diputación Comunidad	Ingresos aplicados		Incremento		% Total Comunidad		% Total Comunidades	
	2.019	2.018	Absoluta	En porcentaje	2.019	2.018	2.019	2.018
<b>Navarra</b>	<b>227.447</b>	<b>223.655</b>	<b>3.792</b>	<b>1,7</b>	<b>100,0</b>	<b>100,0</b>	<b>13,4</b>	<b>14,7</b>
Navarra	227.447	223.655	3.792	1,7	100,0	100,0	13,4	14,7
<b>País Vasco</b>	<b>1.475.698</b>	<b>1.295.215</b>	<b>180.483</b>	<b>13,9</b>	<b>100,0</b>	<b>100,0</b>	<b>86,6</b>	<b>85,3</b>
Álava	241.719	212.933	28.786	13,5	16,4	16,4	14,2	14,0
Guipúzcoa	490.079	429.882	60.197	14,0	33,2	33,2	28,8	28,3
Vizcaya	743.900	652.400	91.500	14,0	50,4	50,4	43,7	43,0
<b>Total</b>	<b>1.703.145</b>	<b>1.518.870</b>	<b>184.275</b>	<b>12,1</b>	<b>--</b>	<b>--</b>	<b>100,0</b>	<b>100,0</b>

**Tributos Cedidos y Concertados - Capítulo II - Impuestos Especiales - Gestión Directa/Propia sobre Hidrocarburos. Tipo Autonómico. (miles de €)**

Diputación Comunidad	Ingresos aplicados		Incremento		% Total Comunidad		% Total Comunidades	
	2.019	2.018	Absoluta	En porcentaje	2.019	2.018	2.019	2.018
<b>Navarra</b>	<b>21</b>	<b>254</b>	<b>-233</b>	<b>-91,7</b>	<b>100,0</b>	<b>100,0</b>	<b>-1,7</b>	<b>-208,2</b>
Navarra	21	254	-233	-91,7	100,0	100,0	-1,7	-208,2
<b>País Vasco</b>	<b>-1.252</b>	<b>-376</b>	<b>-876</b>	<b>-233,0</b>	<b>100,0</b>	<b>100,0</b>	<b>101,7</b>	<b>308,2</b>
Álava	-205	-62	-143	-230,6	16,4	16,5	16,7	50,8
Guipúzcoa	-416	-125	-291	-232,8	33,2	33,2	33,8	102,5
Vizcaya	-631	-189	-442	-233,9	50,4	50,3	51,3	154,9
<b>Total</b>	<b>-1.231</b>	<b>-122</b>	<b>-1.109</b>	<b>-909,0</b>	<b>--</b>	<b>--</b>	<b>100,0</b>	<b>100,0</b>

**Tributos Cedidos y Concertados - Capítulo II - Impuestos Especiales - Gestión Directa/Propia sobre Labores del Tabaco (miles de €)**

Diputación Comunidad	Ingresos aplicados		Incremento		% Total Comunidad		% Total Comunidades	
	2.019	2.018	Absoluta	En porcentaje	2.019	2.018	2.019	2.018
<b>Navarra</b>	<b>145.368</b>	<b>138.368</b>	<b>7.000</b>	<b>5,1</b>	<b>100,0</b>	<b>100,0</b>	<b>28,9</b>	<b>28,2</b>
Navarra	145.368	138.368	7.000	5,1	100,0	100,0	28,9	28,2
<b>País Vasco</b>	<b>357.280</b>	<b>352.301</b>	<b>4.979</b>	<b>1,4</b>	<b>100,0</b>	<b>100,0</b>	<b>71,1</b>	<b>71,8</b>
Álava	58.522	57.918	604	1,0	16,4	16,4	11,6	11,8
Guipúzcoa	118.653	116.929	1.724	1,5	33,2	33,2	23,6	23,8
Vizcaya	180.105	177.454	2.651	1,5	50,4	50,4	35,8	36,2
<b>Total</b>	<b>502.648</b>	<b>490.669</b>	<b>11.979</b>	<b>2,4</b>	<b>--</b>	<b>--</b>	<b>100,0</b>	<b>100,0</b>

**Tributos Cedidos y Concertados - Capítulo II - Impuestos Especiales - Gestión Directa/Propia sobre la Cerveza (miles de €)**

Diputación Comunidad	Ingresos aplicados		Incremento		% Total Comunidad		% Total Comunidades	
	2.019	2.018	Absoluta	En porcentaje	2.019	2.018	2.019	2.018
<b>Navarra</b>	<b>185</b>	<b>184</b>	<b>1</b>	<b>0,5</b>	<b>100,0</b>	<b>100,0</b>	<b>7,8</b>	<b>5,0</b>
Navarra	185	184	1	0,5	100,0	100,0	7,8	5,0
<b>País Vasco</b>	<b>2.178</b>	<b>3.471</b>	<b>-1.293</b>	<b>-37,3</b>	<b>100,0</b>	<b>100,0</b>	<b>92,2</b>	<b>95,0</b>
Álava	357	571	-214	-37,5	16,4	16,5	15,1	15,6
Guipúzcoa	723	1.152	-429	-37,2	33,2	33,2	30,6	31,5
Vizcaya	1.098	1.748	-650	-37,2	50,4	50,4	46,5	47,8
<b>Total</b>	<b>2.363</b>	<b>3.655</b>	<b>-1.292</b>	<b>-35,3</b>	<b>--</b>	<b>--</b>	<b>100,0</b>	<b>100,0</b>

**Tributos Cedidos y Concertados - Capítulo II - Impuestos Especiales - Gestión Directa/Propia sobre Electricidad (miles de €)**

Diputación Comunidad	Ingresos aplicados		Incremento		% Total Comunidad		% Total Comunidades	
	2.019	2.018	Absoluta	En porcentaje	2.019	2.018	2.019	2.018
<b>Navarra</b>	<b>23.681</b>	<b>21.635</b>	<b>2.046</b>	<b>9,5</b>	<b>100,0</b>	<b>100,0</b>	<b>27,0</b>	<b>24,2</b>
Navarra	23.681	21.635	2.046	9,5	100,0	100,0	27,0	24,2
<b>País Vasco</b>	<b>64.119</b>	<b>67.855</b>	<b>-3.736</b>	<b>-5,5</b>	<b>100,0</b>	<b>100,0</b>	<b>73,0</b>	<b>75,8</b>
Álava	10.503	11.155	-652	-5,8	16,4	16,4	12,0	12,5
Guipúzcoa	21.294	22.521	-1.227	-5,4	33,2	33,2	24,3	25,2
Vizcaya	32.322	34.179	-1.857	-5,4	50,4	50,4	36,8	38,2
<b>Total</b>	<b>87.800</b>	<b>89.490</b>	<b>-1.690</b>	<b>-1,9</b>	<b>--</b>	<b>--</b>	<b>100,0</b>	<b>100,0</b>

**Tributos Cedidos y Concertados - Capítulo II - Total Impuestos Especiales (miles de €)**

Diputación Comunidad	Ingresos aplicados		Incremento		% Total Comunidad		% Total Comunidades	
	2.019	2.018	Absoluta	En porcentaje	2.019	2.018	2.019	2.018
<b>Navarra</b>	<b>455.918</b>	<b>440.836</b>	<b>15.082</b>	<b>3,4</b>	<b>100,0</b>	<b>100,0</b>	<b>19,1</b>	<b>20,1</b>
Navarra	455.918	440.836	15.082	3,4	100,0	100,0	19,1	20,1
<b>País Vasco</b>	<b>1.932.076</b>	<b>1.749.341</b>	<b>182.735</b>	<b>10,4</b>	<b>100,0</b>	<b>100,0</b>	<b>80,9</b>	<b>79,9</b>
Álava	315.985	287.898	28.087	9,8	16,4	16,5	13,2	13,1
Guipúzcoa	642.088	580.763	61.325	10,6	33,2	33,2	26,9	26,5
Vizcaya	974.003	880.680	93.323	10,6	50,4	50,3	40,8	40,2
<b>Total</b>	<b>2.387.994</b>	<b>2.190.177</b>	<b>197.817</b>	<b>9,0</b>	<b>--</b>	<b>--</b>	<b>100,0</b>	<b>100,0</b>

**Tributos Concertados - Capítulo II - Impuestos Especiales - Ajuste del Convenio o Concerto - Ajuste Alcohol, Derivadas e Intermedios Importaciones (miles de €)**

Diputación Comunidad	Ingresos aplicados		Incremento		% Total Comunidad		% Total Comunidades	
	2.019	2.018	Absoluta	En porcentaje	2.019	2.018	2.019	2.018
<b>Navarra</b>	<b>55</b>	<b>68</b>	<b>-13</b>	<b>-19,1</b>	<b>100,0</b>	<b>100,0</b>	<b>18,8</b>	<b>26,1</b>
Navarra	55	68	-13	-19,1	100,0	100,0	18,8	26,1
<b>País Vasco</b>	<b>238</b>	<b>193</b>	<b>45</b>	<b>23,3</b>	<b>100,0</b>	<b>100,0</b>	<b>81,2</b>	<b>73,9</b>
Álava	39	32	7	21,9	16,4	16,6	13,3	12,3
Guipúzcoa	79	64	15	23,4	33,2	33,2	27,0	24,5
Vizcaya	120	97	23	23,7	50,4	50,3	41,0	37,2
<b>Total</b>	<b>293</b>	<b>261</b>	<b>32</b>	<b>12,3</b>	<b>--</b>	<b>--</b>	<b>100,0</b>	<b>100,0</b>

**Tributos Concertados - Capítulo II - Impuestos Especiales - Ajuste del Convenio o Concerto - Ajuste Alcohol, Derivadas e Intermedios Operaciones interiores (miles de €)**

Diputación Comunidad	Ingresos aplicados		Incremento		% Total Comunidad		% Total Comunidades	
	2.019	2.018	Absoluta	En porcentaje	2.019	2.018	2.019	2.018
<b>Navarra</b>	<b>-36.218</b>	<b>-35.442</b>	<b>-776</b>	<b>-2,2</b>	<b>100,0</b>	<b>100,0</b>	<b>-178,7</b>	<b>-376,0</b>
Navarra	-36.218	-35.442	-776	-2,2	100,0	100,0	-178,7	-376,0
<b>País Vasco</b>	<b>56.490</b>	<b>44.869</b>	<b>11.621</b>	<b>25,9</b>	<b>100,0</b>	<b>100,0</b>	<b>278,7</b>	<b>476,0</b>
Álava	9.253	7.376	1.877	25,4	16,4	16,4	45,6	78,2
Guipúzcoa	18.760	14.892	3.868	26,0	33,2	33,2	92,5	158,0
Vizcaya	28.477	22.601	5.876	26,0	50,4	50,4	140,5	239,7
<b>Total</b>	<b>20.272</b>	<b>9.427</b>	<b>10.845</b>	<b>115,0</b>	<b>--</b>	<b>--</b>	<b>100,0</b>	<b>100,0</b>

**Tributos Concertados - Capítulo II - Impuestos Especiales - Ajuste del Convenio o Concierto - Ajuste  
Hidrocarburos Importaciones (miles de €)**

Diputación Comunidad	Ingresos aplicados		Incremento		% Total Comunidad		% Total Comunidades	
	2.019	2.018	Absoluta	En porcentaje	2.019	2.018	2.019	2.018
<b>Navarra</b>	<b>5</b>	<b>17</b>	<b>-12</b>	<b>-70,6</b>	<b>100,0</b>	<b>100,0</b>	<b>33,3</b>	<b>28,8</b>
Navarra	5	17	-12	-70,6	100,0	100,0	33,3	28,8
<b>País Vasco</b>	<b>10</b>	<b>42</b>	<b>-32</b>	<b>-76,2</b>	<b>100,0</b>	<b>100,0</b>	<b>66,7</b>	<b>71,2</b>
Álava	2	7	-5	-71,4	20,0	16,7	13,3	11,9
Guipúzcoa	3	14	-11	-78,6	30,0	33,3	20,0	23,7
Vizcaya	5	21	-16	-76,2	50,0	50,0	33,3	35,6
<b>Total</b>	<b>15</b>	<b>59</b>	<b>-44</b>	<b>-74,6</b>	<b>--</b>	<b>--</b>	<b>100,0</b>	<b>100,0</b>

**Tributos Concertados - Capítulo II - Impuestos Especiales - Ajuste del Convenio o Concierto - Ajuste  
Hidrocarburos Operaciones Interiores (miles de €)**

Diputación Comunidad	Ingresos aplicados		Incremento		% Total Comunidad		% Total Comunidades	
	2.019	2.018	Absoluta	En porcentaje	2.019	2.018	2.019	2.018
<b>Navarra</b>	<b>103.233</b>	<b>69.157</b>	<b>34.076</b>	<b>49,3</b>	<b>100,0</b>	<b>100,0</b>	<b>-33,8</b>	<b>-21,6</b>
Navarra	103.233	69.157	34.076	49,3	100,0	100,0	-33,8	-21,6
<b>País Vasco</b>	<b>-408.564</b>	<b>-388.729</b>	<b>-19.835</b>	<b>-5,1</b>	<b>100,0</b>	<b>100,0</b>	<b>133,8</b>	<b>121,6</b>
Álava	-66.923	-63.907	-3.016	-4,7	16,4	16,4	21,9	20,0
Guipúzcoa	-135.684	-129.019	-6.665	-5,2	33,2	33,2	44,4	40,4
Vizcaya	-205.957	-195.803	-10.154	-5,2	50,4	50,4	67,5	61,3
<b>Total</b>	<b>-305.331</b>	<b>-319.572</b>	<b>14.241</b>	<b>4,5</b>	<b>--</b>	<b>--</b>	<b>100,0</b>	<b>100,0</b>

**Tributos Concertados - Capítulo II - Impuestos Especiales - Ajuste del Convenio o Concierto - Ajuste  
Hidrocarburos. Tipo Autónomico. (miles de €)**

Diputación Comunidad	Ingresos aplicados		Incremento		% Total Comunidad		% Total Comunidades	
	2.019	2.018	Absoluta	En porcentaje	2.019	2.018	2.019	2.018
<b>Navarra</b>	<b>-59</b>	<b>205</b>	<b>-264</b>	<b>-128,8</b>	<b>100,0</b>	<b>100,0</b>	<b>-5,1</b>	<b>56,3</b>
Navarra	-59	205	-264	-128,8	100,0	100,0	-5,1	56,3
<b>País Vasco</b>	<b>1.221</b>	<b>159</b>	<b>1.062</b>	<b>667,9</b>	<b>100,0</b>	<b>100,0</b>	<b>105,1</b>	<b>43,7</b>
Álava	200	26	174	669,2	16,4	16,4	17,2	7,1
Guipúzcoa	405	53	352	664,2	33,2	33,3	34,9	14,6
Vizcaya	616	80	536	670,0	50,5	50,3	53,0	22,0
<b>Total</b>	<b>1.162</b>	<b>364</b>	<b>798</b>	<b>219,2</b>	<b>--</b>	<b>--</b>	<b>100,0</b>	<b>100,0</b>

**Tributos Concertados - Capítulo II - Impuestos Especiales - Ajuste del Convenio o Concierto - Ajuste Labores  
del Tabaco Operaciones Interiores (miles de €)**

Diputación Comunidad	Ingresos aplicados		Incremento		% Total Comunidad		% Total Comunidades	
	2.019	2.018	Absoluta	En porcentaje	2.019	2.018	2.019	2.018
<b>Navarra</b>	<b>7.618</b>	<b>12.532</b>	<b>-4.914</b>	<b>-39,2</b>	<b>100,0</b>	<b>100,0</b>	<b>19,8</b>	<b>37,6</b>
Navarra	7.618	12.532	-4.914	-39,2	100,0	100,0	19,8	37,6
<b>País Vasco</b>	<b>30.792</b>	<b>20.822</b>	<b>9.970</b>	<b>47,9</b>	<b>100,0</b>	<b>100,0</b>	<b>80,2</b>	<b>62,4</b>
Álava	5.044	3.423	1.621	47,4	16,4	16,4	13,1	10,3
Guipúzcoa	10.226	6.911	3.315	48,0	33,2	33,2	26,6	20,7
Vizcaya	15.522	10.488	5.034	48,0	50,4	50,4	40,4	31,4
<b>Total</b>	<b>38.410</b>	<b>33.354</b>	<b>5.056</b>	<b>15,2</b>	<b>--</b>	<b>--</b>	<b>100,0</b>	<b>100,0</b>

**Tributos Concertados - Capítulo II - Impuestos Especiales - Ajuste del Convenio o Concierto - Ajuste  
Impuestos sobre la Cerveza Importaciones (miles de €)**

Diputación Comunidad	Ingresos aplicados		Incremento		% Total Comunidad		% Total Comunidades	
	2.019	2.018	Absoluta	En porcentaje	2.019	2.018	2.019	2.018
<b>Navarra</b>	<b>67</b>	<b>75</b>	<b>-8</b>	<b>-10,7</b>	<b>100,0</b>	<b>100,0</b>	<b>18,3</b>	<b>24,6</b>
Navarra	67	75	-8	-10,7	100,0	100,0	18,3	24,6
<b>País Vasco</b>	<b>300</b>	<b>230</b>	<b>70</b>	<b>30,4</b>	<b>100,0</b>	<b>100,0</b>	<b>81,7</b>	<b>75,4</b>
Álava	49	38	11	28,9	16,3	16,5	13,4	12,5
Guipúzcoa	100	76	24	31,6	33,3	33,0	27,2	24,9
Vizcaya	151	116	35	30,2	50,3	50,4	41,1	38,0
<b>Total</b>	<b>367</b>	<b>305</b>	<b>62</b>	<b>20,3</b>	<b>--</b>	<b>--</b>	<b>100,0</b>	<b>100,0</b>

**Tributos Concertados - Capítulo II - Impuestos Especiales - Ajuste del Convenio o Concierto - Ajuste  
Impuestos sobre la Cerveza Operaciones Interiores (miles de €)**

Diputación Comunidad	Ingresos aplicados		Incremento		% Total Comunidad		% Total Comunidades	
	2.019	2.018	Absoluta	En porcentaje	2.019	2.018	2.019	2.018
<b>Navarra</b>	<b>5.800</b>	<b>5.766</b>	<b>34</b>	<b>0,6</b>	<b>100,0</b>	<b>100,0</b>	<b>26,7</b>	<b>22,0</b>
Navarra	5.800	5.766	34	0,6	100,0	100,0	26,7	22,0
<b>País Vasco</b>	<b>15.959</b>	<b>20.463</b>	<b>-4.504</b>	<b>-22,0</b>	<b>100,0</b>	<b>100,0</b>	<b>73,3</b>	<b>78,0</b>
Álava	2.614	3.364	-750	-22,3	16,4	16,4	12,0	12,8
Guipúzcoa	5.300	6.792	-1.492	-22,0	33,2	33,2	24,4	25,9
Vizcaya	8.045	10.307	-2.262	-21,9	50,4	50,4	37,0	39,3
<b>Total</b>	<b>21.759</b>	<b>26.229</b>	<b>-4.470</b>	<b>-17,0</b>	<b>--</b>	<b>--</b>	<b>100,0</b>	<b>100,0</b>

**Tributos Concertados - Capítulo II - Impuestos Especiales - Total Ajuste del Convenio o Concierto (miles de  
€)**

Diputación Comunidad	Ingresos aplicados		Incremento		% Total Comunidad		% Total Comunidades	
	2.019	2.018	Absoluta	En porcentaje	2.019	2.018	2.019	2.018
<b>Navarra</b>	<b>80.501</b>	<b>52.378</b>	<b>28.123</b>	<b>53,7</b>	<b>100,0</b>	<b>100,0</b>	<b>-36,1</b>	<b>-21,0</b>
Navarra	80.501	52.378	28.123	53,7	100,0	100,0	-36,1	-21,0
<b>País Vasco</b>	<b>-303.554</b>	<b>-301.951</b>	<b>-1.603</b>	<b>-0,5</b>	<b>100,0</b>	<b>100,0</b>	<b>136,1</b>	<b>121,0</b>
Álava	-49.722	-49.641	-81	-0,2	16,4	16,4	22,3	19,9
Guipúzcoa	-100.811	-100.217	-594	-0,6	33,2	33,2	45,2	40,2
Vizcaya	-153.021	-152.093	-928	-0,6	50,4	50,4	68,6	60,9
<b>Total</b>	<b>-223.053</b>	<b>-249.573</b>	<b>26.520</b>	<b>10,6</b>	<b>--</b>	<b>--</b>	<b>100,0</b>	<b>100,0</b>

**Tributos Concertados - Capítulo II -Total Impuestos Especiales contabilizando Ajuste del Convenio o  
Concierto (sobre el Alcohol y Bebidas Derivadas, Productos Intermedios, Hidrocarburos, Labores del**

Diputación Comunidad	Ingresos aplicados		Incremento		% Total Comunidad		% Total Comunidades	
	2.019	2.018	Absoluta	En porcentaje	2.019	2.018	2.019	2.018
<b>Navarra</b>	<b>536.419</b>	<b>493.214</b>	<b>43.205</b>	<b>8,8</b>	<b>100,0</b>	<b>100,0</b>	<b>24,8</b>	<b>25,4</b>
Navarra	536.419	493.214	43.205	8,8	100,0	100,0	24,8	25,4
<b>País Vasco</b>	<b>1.628.522</b>	<b>1.447.390</b>	<b>181.132</b>	<b>12,5</b>	<b>100,0</b>	<b>100,0</b>	<b>75,2</b>	<b>74,6</b>
Álava	266.263	238.257	28.006	11,8	16,3	16,5	12,3	12,3
Guipúzcoa	541.277	480.546	60.731	12,6	33,2	33,2	25,0	24,8
Vizcaya	820.982	728.587	92.395	12,7	50,4	50,3	37,9	37,5
<b>Total</b>	<b>2.164.941</b>	<b>1.940.604</b>	<b>224.337</b>	<b>11,6</b>	<b>--</b>	<b>--</b>	<b>100,0</b>	<b>100,0</b>

**Tributos Concertados - Capítulo II - Impuesto sobre Venta Minorista sobre determinados Hidrocarburos  
(miles de €)**

Diputación Comunidad	Ingresos aplicados		Incremento		% Total Comunidad		% Total Comunidades	
	2.019	2.018	Absoluta	En porcentaje	2.019	2.018	2.019	2.018
<b>Navarra</b>	<b>-117</b>	<b>-1.051</b>	<b>934</b>	<b>88,9</b>	<b>100,0</b>	<b>100,0</b>	<b>4,8</b>	<b>11,3</b>
Navarra	-117	-1.051	934	88,9	100,0	100,0	4,8	11,3
<b>País Vasco</b>	<b>-2.344</b>	<b>-8.226</b>	<b>5.882</b>	<b>71,5</b>	<b>100,0</b>	<b>100,0</b>	<b>95,2</b>	<b>88,7</b>
Álava	0	0	0	--	0,0	0,0	0,0	0,0
Guipúzcoa	-931	-3.267	2.336	71,5	39,7	39,7	37,8	35,2
Vizcaya	-1.413	-4.959	3.546	71,5	60,3	60,3	57,4	53,5
<b>Total</b>	<b>-2.461</b>	<b>-9.277</b>	<b>6.816</b>	<b>73,5</b>	<b>--</b>	<b>--</b>	<b>100,0</b>	<b>100,0</b>

**Tributos Cedidos y Concertados - Capítulo II - Impuesto especial sobre el Carbón (miles de €)**

Diputación Comunidad	Ingresos aplicados		Incremento		% Total Comunidad		% Total Comunidades	
	2.019	2.018	Absoluta	En porcentaje	2.019	2.018	2.019	2.018
<b>Navarra</b>	<b>0</b>	<b>0</b>	<b>0</b>	<b>--</b>	<b>--</b>	<b>--</b>	<b>--</b>	<b>--</b>
Navarra	0	0	0	--	--	--	--	--
<b>País Vasco</b>	<b>0</b>	<b>0</b>	<b>0</b>	<b>--</b>	<b>--</b>	<b>--</b>	<b>--</b>	<b>--</b>
Álava	0	0	0	--	--	--	--	--
Guipúzcoa	0	0	0	--	--	--	--	--
Vizcaya	0	0	0	--	--	--	--	--
<b>Total</b>	<b>0</b>	<b>0</b>	<b>0</b>	<b>--</b>	<b>--</b>	<b>--</b>	<b>--</b>	<b>--</b>

## Tributos Concertados - Capítulo II - Impuesto sobre Primas de Seguros (miles de €)

Diputación Comunidad	Ingresos aplicados		Incremento		% Total Comunidad		% Total Comunidades	
	2.019	2.018	Absoluta	En porcentaje	2.019	2.018	2.019	2.018
<b>Navarra</b>	<b>21.210</b>	<b>21.337</b>	<b>-127</b>	<b>-0,6</b>	<b>100,0</b>	<b>100,0</b>	<b>21,2</b>	<b>21,2</b>
Navarra	21.210	21.337	-127	-0,6	100,0	100,0	21,2	21,2
<b>País Vasco</b>	<b>78.931</b>	<b>79.140</b>	<b>-209</b>	<b>-0,3</b>	<b>100,0</b>	<b>100,0</b>	<b>78,8</b>	<b>78,8</b>
Álava	10.587	10.415	172	1,7	13,4	13,2	10,6	10,4
Guipúzcoa	25.832	25.640	192	0,7	32,7	32,4	25,8	25,5
Vizcaya	42.512	43.085	-573	-1,3	53,9	54,4	42,5	42,9
<b>Total</b>	<b>100.141</b>	<b>100.477</b>	<b>-336</b>	<b>-0,3</b>	<b>--</b>	<b>--</b>	<b>100,0</b>	<b>100,0</b>

## Tributos Cedidos y Concertados - Capítulo II - Impuesto sobre Actividades del Juego (miles de €)

Diputación Comunidad	Ingresos aplicados		Incremento		% Total Comunidad		% Total Comunidades	
	2.019	2.018	Absoluta	En porcentaje	2.019	2.018	2.019	2.018
<b>Navarra</b>	<b>1.888</b>	<b>2.246</b>	<b>-358</b>	<b>-15,9</b>	<b>100,0</b>	<b>100,0</b>	<b>23,3</b>	<b>25,3</b>
Navarra	1.888	2.246	-358	-15,9	100,0	100,0	23,3	25,3
<b>País Vasco</b>	<b>6.227</b>	<b>6.614</b>	<b>-387</b>	<b>-5,9</b>	<b>100,0</b>	<b>100,0</b>	<b>76,7</b>	<b>74,7</b>
Álava	1.151	1.441	-290	-20,1	18,5	21,8	14,2	16,3
Guipúzcoa	2.178	2.259	-81	-3,6	35,0	34,2	26,8	25,5
Vizcaya	2.898	2.914	-16	-0,5	46,5	44,1	35,7	32,9
<b>Total</b>	<b>8.115</b>	<b>8.860</b>	<b>-745</b>	<b>-8,4</b>	<b>--</b>	<b>--</b>	<b>100,0</b>	<b>100,0</b>

## Tributos Cedidos y Concertados - Capítulo II - Impuesto sobre Gases Fluorados de Efecto Invernadero (miles de €)

Diputación Comunidad	Ingresos aplicados		Incremento		% Total Comunidad		% Total Comunidades	
	2.019	2.018	Absoluta	En porcentaje	2.019	2.018	2.019	2.018
<b>Navarra</b>	<b>780</b>	<b>1.217</b>	<b>-437</b>	<b>-35,9</b>	<b>100,0</b>	<b>100,0</b>	<b>20,4</b>	<b>24,0</b>
Navarra	780	1.217	-437	-35,9	100,0	100,0	20,4	24,0
<b>País Vasco</b>	<b>3.044</b>	<b>3.845</b>	<b>-801</b>	<b>-20,8</b>	<b>100,0</b>	<b>100,0</b>	<b>79,6</b>	<b>76,0</b>
Álava	239	283	-44	-15,5	7,9	7,4	6,3	5,6
Guipúzcoa	1.719	1.938	-219	-11,3	56,5	50,4	45,0	38,3
Vizcaya	1.086	1.624	-538	-33,1	35,7	42,2	28,4	32,1
<b>Total</b>	<b>3.824</b>	<b>5.062</b>	<b>-1.238</b>	<b>-24,5</b>	<b>--</b>	<b>--</b>	<b>100,0</b>	<b>100,0</b>

## Tributos Cedidos y Concertados - Capítulo II - Impuesto sobre Eliminación en Vertedero e Incineración de Residuos (miles de €)

Diputación Comunidad	Ingresos aplicados		Incremento		% Total Comunidad		% Total Comunidades	
	2.019	2.018	Absoluta	En porcentaje	2.019	2.018	2.019	2.018
<b>Navarra</b>	<b>3.662</b>	<b>624</b>	<b>3.038</b>	<b>486,9</b>	<b>100,0</b>	<b>100,0</b>	<b>100,0</b>	<b>100,0</b>
Navarra	3.662	624	3.038	486,9	100,0	100,0	100,0	100,0
<b>País Vasco</b>	<b>0</b>	<b>0</b>	<b>0</b>	<b>--</b>	<b>--</b>	<b>--</b>	<b>0,0</b>	<b>0,0</b>
Álava	0	0	0	--	--	--	0,0	0,0
Guipúzcoa	0	0	0	--	--	--	0,0	0,0
Vizcaya	0	0	0	--	--	--	0,0	0,0
<b>Total</b>	<b>3.662</b>	<b>624</b>	<b>3.038</b>	<b>486,9</b>	<b>--</b>	<b>--</b>	<b>100,0</b>	<b>100,0</b>

## Tributos Concertados - Capítulo II - Impuesto Indirectos Extinguidos (miles de €)

Diputación Comunidad	Ingresos aplicados		Incremento		% Total Comunidad		% Total Comunidades	
	2.019	2.018	Absoluta	En porcentaje	2.019	2.018	2.019	2.018
<b>Navarra</b>	<b>0</b>	<b>0</b>	<b>0</b>	<b>--</b>	<b>--</b>	<b>--</b>	<b>0,0</b>	<b>0,0</b>
Navarra	0	0	0	--	--	--	0,0	0,0
<b>País Vasco</b>	<b>-459</b>	<b>-1.178</b>	<b>719</b>	<b>61,0</b>	<b>100,0</b>	<b>100,0</b>	<b>100,0</b>	<b>100,0</b>
Álava	-459	-1.618	1.159	71,6	100,0	137,4	100,0	137,4
Guipúzcoa	0	440	-440	-100,0	0,0	-37,4	0,0	-37,4
Vizcaya	0	0	0	--	0,0	0,0	0,0	0,0
<b>Total</b>	<b>-459</b>	<b>-1.178</b>	<b>719</b>	<b>61,0</b>	<b>--</b>	<b>--</b>	<b>100,0</b>	<b>100,0</b>



**Tributos Concertados - Total Capítulo II (contabilizando Ajustes sobre el I.V.A. e I.I.E.E.) (miles de €)**

Diputación Comunidad	Ingresos aplicados		Incremento		% Total Comunidad		% Total Comunidades	
	2.019	2.018	Absoluta	En porcentaje	2.019	2.018	2.019	2.018
<b>Navarra</b>	<b>1.956.709</b>	<b>1.769.096</b>	<b>187.613</b>	<b>10,6</b>	<b>100,0</b>	<b>100,0</b>	<b>19,7</b>	<b>18,9</b>
Navarra	1.956.709	1.769.096	187.613	10,6	100,0	100,0	19,7	18,9
<b>País Vasco</b>	<b>7.952.773</b>	<b>7.570.595</b>	<b>382.178</b>	<b>5,0</b>	<b>100,0</b>	<b>100,0</b>	<b>80,3</b>	<b>81,1</b>
Álava	1.293.224	1.234.852	58.372	4,7	16,3	16,3	13,1	13,2
Guipúzcoa	2.650.370	2.521.752	128.618	5,1	33,3	33,3	26,7	27,0
Vizcaya	4.009.179	3.813.991	195.188	5,1	50,4	50,4	40,5	40,8
<b>Total</b>	<b>9.909.482</b>	<b>9.339.691</b>	<b>569.791</b>	<b>6,1</b>	<b>--</b>	<b>--</b>	<b>100,0</b>	<b>100,0</b>

**Tributos Cedidos y Concertados - Capítulo III - Tributos sobre el juego - Bingo (miles de €)**

Diputación Comunidad	Ingresos aplicados		Incremento		% Total Comunidad		% Total Comunidades	
	2.019	2.018	Absoluta	En porcentaje	2.019	2.018	2.019	2.018
<b>Navarra</b>	<b>1.005</b>	<b>959</b>	<b>46</b>	<b>4,8</b>	<b>100,0</b>	<b>100,0</b>	<b>17,4</b>	<b>16,4</b>
Navarra	1.005	959	46	4,8	100,0	100,0	17,4	16,4
<b>País Vasco</b>	<b>4.759</b>	<b>4.903</b>	<b>-144</b>	<b>-2,9</b>	<b>100,0</b>	<b>100,0</b>	<b>82,6</b>	<b>83,6</b>
Álava	594	676	-82	-12,1	12,5	13,8	10,3	11,5
Guipúzcoa	1.241	1.258	-17	-1,4	26,1	25,7	21,5	21,5
Vizcaya	2.924	2.969	-45	-1,5	61,4	60,6	50,7	50,6
<b>Total</b>	<b>5.764</b>	<b>5.862</b>	<b>-98</b>	<b>-1,7</b>	<b>--</b>	<b>--</b>	<b>100,0</b>	<b>100,0</b>

**Tributos Cedidos y Concertados - Capítulo III - Tributos sobre el juego - Máquinas y aparatos automáticos (miles de €)**

Diputación Comunidad	Ingresos aplicados		Incremento		% Total Comunidad		% Total Comunidades	
	2.019	2.018	Absoluta	En porcentaje	2.019	2.018	2.019	2.018
<b>Navarra</b>	<b>6.808</b>	<b>6.345</b>	<b>463</b>	<b>7,3</b>	<b>100,0</b>	<b>100,0</b>	<b>16,4</b>	<b>15,5</b>
Navarra	6.808	6.345	463	7,3	100,0	100,0	16,4	15,5
<b>País Vasco</b>	<b>34.775</b>	<b>34.495</b>	<b>280</b>	<b>0,8</b>	<b>100,0</b>	<b>100,0</b>	<b>83,6</b>	<b>84,5</b>
Álava	5.321	5.005	316	6,3	15,3	14,5	12,8	12,3
Guipúzcoa	10.246	9.736	510	5,2	29,5	28,2	24,6	23,8
Vizcaya	19.208	19.754	-546	-2,8	55,2	57,3	46,2	48,4
<b>Total</b>	<b>41.583</b>	<b>40.840</b>	<b>743</b>	<b>1,8</b>	<b>--</b>	<b>--</b>	<b>100,0</b>	<b>100,0</b>

**Tributos Cedidos y Concertados - Capítulo III - Tributos sobre el juego - Casinos y otros (miles de €)**

Diputación Comunidad	Ingresos aplicados		Incremento		% Total Comunidad		% Total Comunidades	
	2.019	2.018	Absoluta	En porcentaje	2.019	2.018	2.019	2.018
<b>Navarra</b>	<b>1.749</b>	<b>1.665</b>	<b>84</b>	<b>5,0</b>	<b>100,0</b>	<b>100,0</b>	<b>22,2</b>	<b>21,4</b>
Navarra	1.749	1.665	84	5,0	100,0	100,0	22,2	21,4
<b>País Vasco</b>	<b>6.136</b>	<b>6.110</b>	<b>26</b>	<b>0,4</b>	<b>100,0</b>	<b>100,0</b>	<b>77,8</b>	<b>78,6</b>
Álava	616	595	21	3,5	10,0	9,7	7,8	7,7
Guipúzcoa	2.023	2.104	-81	-3,8	33,0	34,4	25,7	27,1
Vizcaya	3.497	3.411	86	2,5	57,0	55,8	44,4	43,9
<b>Total</b>	<b>7.885</b>	<b>7.775</b>	<b>110</b>	<b>1,4</b>	<b>--</b>	<b>--</b>	<b>100,0</b>	<b>100,0</b>

**Tributos Cedidos y Concertados - Capítulo III - Total tributos sobre el juego (miles de €)**

Diputación Comunidad	Ingresos aplicados		Incremento		% Total Comunidad		% Total Comunidades	
	2.019	2.018	Absoluta	En porcentaje	2.019	2.018	2.019	2.018
<b>Navarra</b>	<b>9.562</b>	<b>8.969</b>	<b>593</b>	<b>6,6</b>	<b>100,0</b>	<b>100,0</b>	<b>17,3</b>	<b>16,5</b>
Navarra	9.562	8.969	593	6,6	100,0	100,0	17,3	16,5
<b>País Vasco</b>	<b>45.670</b>	<b>45.508</b>	<b>162</b>	<b>0,4</b>	<b>100,0</b>	<b>100,0</b>	<b>82,7</b>	<b>83,5</b>
Álava	6.531	6.276	255	4,1	14,3	13,8	11,8	11,5
Guipúzcoa	13.510	13.098	412	3,1	29,6	28,8	24,5	24,0
Vizcaya	25.629	26.134	-505	-1,9	56,1	57,4	46,4	48,0
<b>Total</b>	<b>55.232</b>	<b>54.477</b>	<b>755</b>	<b>1,4</b>	<b>--</b>	<b>--</b>	<b>100,0</b>	<b>100,0</b>

## Tributos Cedidos y Concertados - Capítulo III - Recargo de Apremio (miles de €)

Diputación Comunidad	Ingresos aplicados		Incremento		% Total Comunidad		% Total Comunidades	
	2.019	2.018	Absoluta	En porcentaje	2.019	2.018	2.019	2.018
<b>Navarra</b>	<b>5.682</b>	<b>6.219</b>	<b>-537</b>	<b>-8,6</b>	<b>100,0</b>	<b>100,0</b>	<b>25,6</b>	<b>25,3</b>
Navarra	5.682	6.219	-537	-8,6	100,0	100,0	25,6	25,3
<b>País Vasco</b>	<b>16.487</b>	<b>18.324</b>	<b>-1.837</b>	<b>-10,0</b>	<b>100,0</b>	<b>100,0</b>	<b>74,4</b>	<b>74,7</b>
Álava	1.657	1.822	-165	-9,1	10,1	9,9	7,5	7,4
Guipúzcoa	5.519	7.218	-1.699	-23,5	33,5	39,4	24,9	29,4
Vizcaya	9.311	9.284	27	0,3	56,5	50,7	42,0	37,8
<b>Total</b>	<b>22.169</b>	<b>24.543</b>	<b>-2.374</b>	<b>-9,7</b>	<b>--</b>	<b>--</b>	<b>100,0</b>	<b>100,0</b>

## Tributos Cedidos y Concertados - Capítulo III - Intereses de Demora (miles de €)

Diputación Comunidad	Ingresos aplicados		Incremento		% Total Comunidad		% Total Comunidades	
	2.019	2.018	Absoluta	En porcentaje	2.019	2.018	2.019	2.018
<b>Navarra</b>	<b>2.551</b>	<b>2.363</b>	<b>188</b>	<b>8,0</b>	<b>100,0</b>	<b>100,0</b>	<b>9,2</b>	<b>8,7</b>
Navarra	2.551	2.363	188	8,0	100,0	100,0	9,2	8,7
<b>País Vasco</b>	<b>25.089</b>	<b>24.925</b>	<b>164</b>	<b>0,7</b>	<b>100,0</b>	<b>100,0</b>	<b>90,8</b>	<b>91,3</b>
Álava	1.600	1.915	-315	-16,4	6,4	7,7	5,8	7,0
Guipúzcoa	4.837	4.977	-140	-2,8	19,3	20,0	17,5	18,2
Vizcaya	18.652	18.033	619	3,4	74,3	72,3	67,5	66,1
<b>Total</b>	<b>27.640</b>	<b>27.288</b>	<b>352</b>	<b>1,3</b>	<b>--</b>	<b>--</b>	<b>100,0</b>	<b>100,0</b>

## Tributos Cedidos y Concertados - Capítulo III - Sanciones Tributarias (miles de €)

Diputación Comunidad	Ingresos aplicados		Incremento		% Total Comunidad		% Total Comunidades	
	2.019	2.018	Absoluta	En porcentaje	2.019	2.018	2.019	2.018
<b>Navarra</b>	<b>11.972</b>	<b>10.921</b>	<b>1.051</b>	<b>9,6</b>	<b>100,0</b>	<b>100,0</b>	<b>34,8</b>	<b>26,9</b>
Navarra	11.972	10.921	1.051	9,6	100,0	100,0	34,8	26,9
<b>País Vasco</b>	<b>22.430</b>	<b>29.752</b>	<b>-7.322</b>	<b>-24,6</b>	<b>100,0</b>	<b>100,0</b>	<b>65,2</b>	<b>73,1</b>
Álava	731	850	-119	-14,0	3,3	2,9	2,1	2,1
Guipúzcoa	8.939	17.024	-8.085	-47,5	39,9	57,2	26,0	41,9
Vizcaya	12.760	11.878	882	7,4	56,9	39,9	37,1	29,2
<b>Total</b>	<b>34.402</b>	<b>40.673</b>	<b>-6.271</b>	<b>-15,4</b>	<b>--</b>	<b>--</b>	<b>100,0</b>	<b>100,0</b>

## Tributos Cedidos y Concertados - Capítulo III - Restantes Conceptos Tributarios (miles de €)

Diputación Comunidad	Ingresos aplicados		Incremento		% Total Comunidad		% Total Comunidades	
	2.019	2.018	Absoluta	En porcentaje	2.019	2.018	2.019	2.018
<b>Navarra</b>	<b>745</b>	<b>1.021</b>	<b>-276</b>	<b>-27,0</b>	<b>100,0</b>	<b>100,0</b>	<b>100,0</b>	<b>100,0</b>
Navarra	745	1.021	-276	-27,0	100,0	100,0	100,0	100,0
<b>País Vasco</b>	<b>0</b>	<b>0</b>	<b>0</b>	<b>--</b>	<b>--</b>	<b>--</b>	<b>0,0</b>	<b>0,0</b>
Álava	0	0	0	--	--	--	0,0	0,0
Guipúzcoa	0	0	0	--	--	--	0,0	0,0
Vizcaya	0	0	0	--	--	--	0,0	0,0
<b>Total</b>	<b>745</b>	<b>1.021</b>	<b>-276</b>	<b>-27,0</b>	<b>--</b>	<b>--</b>	<b>100,0</b>	<b>100,0</b>

## Tributos Cedidos y Concertados - Capítulo III - Total Otros Ingresos Tributarios (miles de €)

Diputación Comunidad	Ingresos aplicados		Incremento		% Total Comunidad		% Total Comunidades	
	2.019	2.018	Absoluta	En porcentaje	2.019	2.018	2.019	2.018
<b>Navarra</b>	<b>20.950</b>	<b>20.524</b>	<b>426</b>	<b>2,1</b>	<b>100,0</b>	<b>100,0</b>	<b>24,7</b>	<b>21,9</b>
Navarra	20.950	20.524	426	2,1	100,0	100,0	24,7	21,9
<b>País Vasco</b>	<b>64.006</b>	<b>73.001</b>	<b>-8.995</b>	<b>-12,3</b>	<b>100,0</b>	<b>100,0</b>	<b>75,3</b>	<b>78,1</b>
Álava	3.988	4.587	-599	-13,1	6,2	6,3	4,7	4,9
Guipúzcoa	19.295	29.219	-9.924	-34,0	30,1	40,0	22,7	31,2
Vizcaya	40.723	39.195	1.528	3,9	63,6	53,7	47,9	41,9
<b>Total</b>	<b>84.956</b>	<b>93.525</b>	<b>-8.569</b>	<b>-9,2</b>	<b>--</b>	<b>--</b>	<b>100,0</b>	<b>100,0</b>

**Tributos Concertados - Total Capítulo III. Tasas y Otros Ingresos Tributarios (miles de €)**

Diputación Comunidad	Ingresos aplicados		Incremento		% Total Comunidad		% Total Comunidades	
	2.019	2.018	Absoluta	En porcentaje	2.019	2.018	2.019	2.018
<b>Navarra</b>	<b>30.512</b>	<b>29.493</b>	<b>1.019</b>	<b>3,5</b>	<b>100,0</b>	<b>100,0</b>	<b>21,8</b>	<b>19,9</b>
Navarra	30.512	29.493	1.019	3,5	100,0	100,0	21,8	19,9
<b>País Vasco</b>	<b>109.676</b>	<b>118.509</b>	<b>-8.833</b>	<b>-7,5</b>	<b>100,0</b>	<b>100,0</b>	<b>78,2</b>	<b>80,1</b>
Álava	10.519	10.863	-344	-3,2	9,6	9,2	7,5	7,3
Guipúzcoa	32.805	42.317	-9.512	-22,5	29,9	35,7	23,4	28,6
Vizcaya	66.352	65.329	1.023	1,6	60,5	55,1	47,3	44,1
<b>Total</b>	<b>140.188</b>	<b>148.002</b>	<b>-7.814</b>	<b>-5,3</b>	<b>--</b>	<b>--</b>	<b>100,0</b>	<b>100,0</b>

**Tributos Concertados - Recaudación Aplicada (miles de €)**

Diputación Comunidad	Ingresos aplicados		Incremento		% Total Comunidad		% Total Comunidades	
	2.019	2.018	Absoluta	En porcentaje	2.019	2.018	2.019	2.018
<b>Navarra</b>	<b>3.941.133</b>	<b>3.482.951</b>	<b>458.182</b>	<b>13,2</b>	<b>100,0</b>	<b>100,0</b>	<b>20,3</b>	<b>18,9</b>
Navarra	3.941.133	3.482.951	458.182	13,2	100,0	100,0	20,3	18,9
<b>País Vasco</b>	<b>15.469.593</b>	<b>14.981.544</b>	<b>488.049</b>	<b>3,3</b>	<b>100,0</b>	<b>100,0</b>	<b>79,7</b>	<b>81,1</b>
Álava	2.450.344	2.404.085	46.259	1,9	15,8	16,0	12,6	13,0
Guipúzcoa	5.024.128	4.837.365	186.763	3,9	32,5	32,3	25,9	26,2
Vizcaya	7.995.121	7.740.094	255.027	3,3	51,7	51,7	41,2	41,9
<b>Total</b>	<b>19.410.726</b>	<b>18.464.495</b>	<b>946.231</b>	<b>5,1</b>	<b>--</b>	<b>--</b>	<b>100,0</b>	<b>100,0</b>

**Tributos Concertados - Variación Pendiente de Aplicar a Presupuesto (miles de €)**

Diputación Comunidad	Variación		Incremento		% Total Comunidad		% Total Comunidades	
	2.019	2.018	Absoluta	En porcentaje	2.019	2.018	2.019	2.018
<b>Navarra</b>	<b>-1.021</b>	<b>1.021</b>	<b>-2.042</b>	<b>-200,0</b>	<b>100,0</b>	<b>100,0</b>	<b>100,0</b>	<b>100,0</b>
Navarra	-1.021	1.021	-2.042	-200,0	100,0	100,0	100,0	100,0
<b>País Vasco</b>	<b>0</b>	<b>0</b>	<b>0</b>	<b>--</b>	<b>--</b>	<b>--</b>	<b>0,0</b>	<b>0,0</b>
Álava	0	0	0	--	--	--	0,0	0,0
Guipúzcoa	0	0	0	--	--	--	0,0	0,0
Vizcaya	0	0	0	--	--	--	0,0	0,0
<b>Total</b>	<b>-1.021</b>	<b>1.021</b>	<b>-2.042</b>	<b>-200,0</b>	<b>--</b>	<b>--</b>	<b>100,0</b>	<b>100,0</b>

**Tributos Concertados - Total Recaudación (Recaudación Aplicada +/- Variación Pendiente de Aplicar) (miles de €)**

Diputación Comunidad	Ingresos aplicados		Incremento		% Total Comunidad		% Total Comunidades	
	2.019	2.018	Absoluta	En porcentaje	2.019	2.018	2.019	2.018
<b>Navarra</b>	<b>3.941.133</b>	<b>3.483.972</b>	<b>457.161</b>	<b>13,1</b>	<b>100,0</b>	<b>100,0</b>	<b>20,3</b>	<b>18,9</b>
Navarra	3.941.133	3.483.972	457.161	13,1	100,0	100,0	20,3	18,9
<b>País Vasco</b>	<b>15.469.593</b>	<b>14.981.544</b>	<b>488.049</b>	<b>3,3</b>	<b>100,0</b>	<b>100,0</b>	<b>79,7</b>	<b>81,1</b>
Álava	2.450.344	2.404.085	46.259	1,9	15,8	16,0	12,6	13,0
Guipúzcoa	5.024.128	4.837.365	186.763	3,9	32,5	32,3	25,9	26,2
Vizcaya	7.995.121	7.740.094	255.027	3,3	51,7	51,7	41,2	41,9
<b>Total</b>	<b>19.410.726</b>	<b>18.465.516</b>	<b>945.210</b>	<b>5,1</b>	<b>--</b>	<b>--</b>	<b>100,0</b>	<b>100,0</b>